

Dnevni izvještaj financijskih tržišta

01. srpanj 2016.

- deprecijacijski pritisak na kunu
- na ZSE-u najlikvidniji HT
- današnji okvir trgovanja 7,50 – 7,55
- najniža razina GBPUSD 1,3122 dolara
- rast azijskih burzi
- pad cijene barela nafte
- treći dan rasta svjetskih burzovnih indeksa, CROBEX u porastu

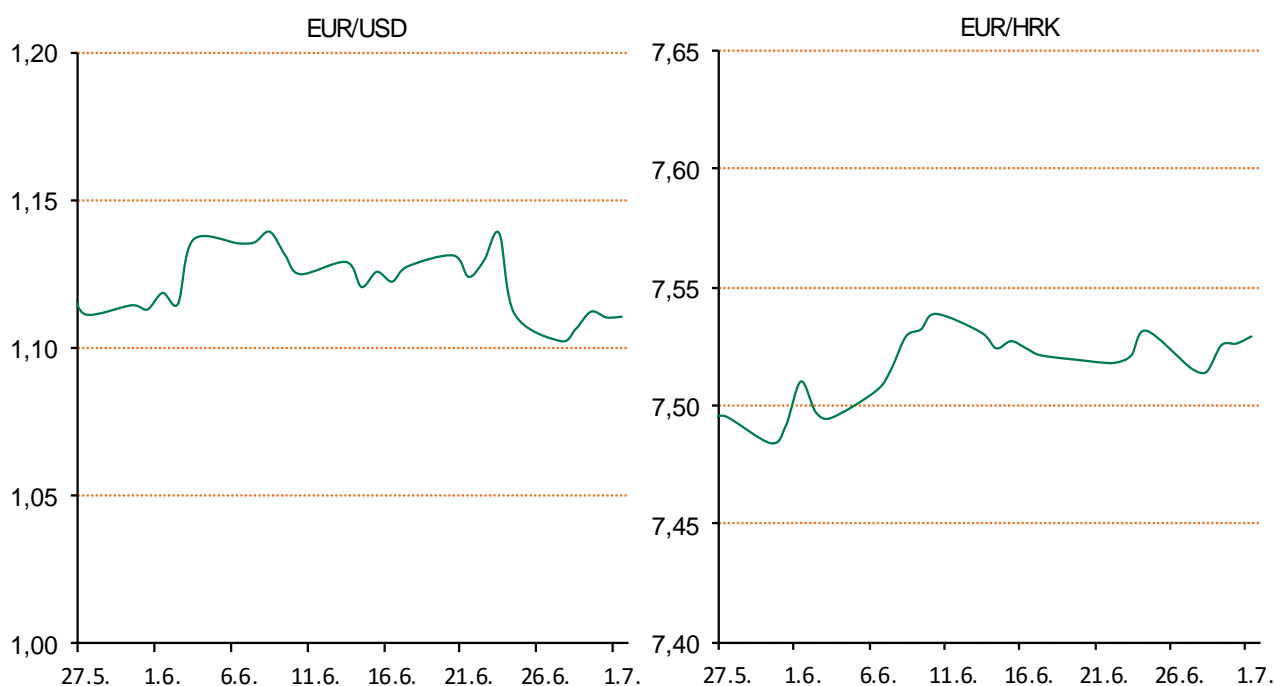
Pregled deviznog tržišta

Spot rates			Forward points EUR/HRK			Interest rate swap EUR		
	BID	ASK		BID	ASK		BID	ASK
EURUSD	1,1112	1,1117	O/N	0	4,1	1Y	-0,2258	-0,1758
EURCHF	1,0839	1,0842	T/N	0	1,4	2Y	-0,224	-0,214
EURGBP	0,8358	0,8363	1W	0	10	3Y	-0,221	-0,211
EURJPY	113,88	113,95	2W	0	20	4Y	-0,2029	-0,1629
GBPUSD	1,3291	1,3294	1M	12	63	5Y	-0,143	-0,103
USDJPY	102,46	102,49	3M	57	219	7Y	0,0475	0,0565
GOLD	1336,80	1338,30	6M	134	516	9Y	0,234	0,264
BRENT	47,49	47,51	12M	418	1096	10Y	0,325	0,355

Cross-rates PBZ		
	BID	ASK
EURHRK	7,5000	7,5500
USDHRK	6,7464	6,7945
CHFHRK	6,9175	6,9656
GBPHRK	8,9681	9,0333
JPYHRK	6,5818	6,6298
AUDHRK	5,0336	5,0722
CADHRK	5,2181	5,2536
NOKHRK	0,8056	0,8112
DKKHRK	1,0083	1,0151
SEKHRK	0,7970	0,8025
HUFHRK	2,3757	2,3953
PLNHRK	1,7102	1,7228
CZKHRK	0,2767	0,2788

Dobro jutro. Jučer je bila naizmjenična potražnja za valutama. No na kraju dana kuna je deprecirala u odnosu na euro. Dan smo otvorili s kotacijom EURHRK 7,516, a zatvorili smo ga s kotacijom EURHRK 7,527. Ključni indeksi Zagrebačke burze su rasli treći uzastopni dan. CROBEX je uvećan za 0,55%, dok je CROBEX10 porastao za 0,62%. Ukupni promet na ZSE je iznosi 9,8 milijuna kuna. Najlikvidnije izdanje je HT. Današnji okvir trgovanja očekujemo unutar 7,50 - 7,55.

Strana tržišta su bila volatilna ovaj tjedan zbog posljedica BREXIT-a. Guverner Bank Of England Mark Carney je izjavio da centralna banka vjerojatno treba dati financijsku injekciju u britansku ekonomiju tijekom ljeta. Razina GBPUSD je došla do razine od 1,3122 dolara što je najniže od 1985. godine. Dow Jones indeks je rastao 1,33%, S&P 500 je rastao 1,36%, Nasdaq je rastao 1,33%. Trenutna razina USDJPY je 102,69 dolara. EURUSD je na razini od 1,1083 dolara. Azijske burze su rasle u petak. MSCI indeks je rastao 0,5%, japanski Nikkei je rastao 0,7%. Shanghai kompozit indeks je na putu za tjedni dobitak od 2,9%. Cijene nafte su se u četvrtak na međunarodnim tržištima spustile ispod razine od 50 dolara. Na to je utjecala obnovljena proizvodnja u Nigeriji i Kanadi. Na londonskom tržištu cijena je iznosila 49,64 dolara, a američkom tržištu barelom se trgovalo 48,71 dolara.



Teleća jetra sa brusnicom – palentu skuhati, staviti u kalup da se stisne i zapeći na grill tavi. Jetru (40 dag) i luk narezati na trake (2 manja). Na zagrijanom maslinovom ulju popržiti češnjak, luk i čili (1/2 čili paprike). Dodati lovorov list (1) i jetricu te je zapeći sa svih strana. Ubacite suhe smokve (5 dag) narezane trakice i sušene brusnice (5 dag). Pirjajte podlijevajući prošekom i vinom dok se ne reducira. Na palentu poslagati jetrica i zaliti s malo maslinovog ulja.

Pregled novčanog tržišta

Opis	Referentne kamatne stope na dan			30.06.2016	
	Libor USD	Libor CHF	Euribor	Zibor	
O/N	0,4051	-0,807	-	0,37	
1W	0,4404	-0,848	-0,371	0,45	
2W			-0,370	0,51	
1M	0,46655	-0,836	-0,364	0,61	
3M	0,6461	-0,784	-0,286	0,80	
6M	0,91365	-0,702	-0,179	0,96	
1Y	1,21625	-0,592	-0,051	1,27	

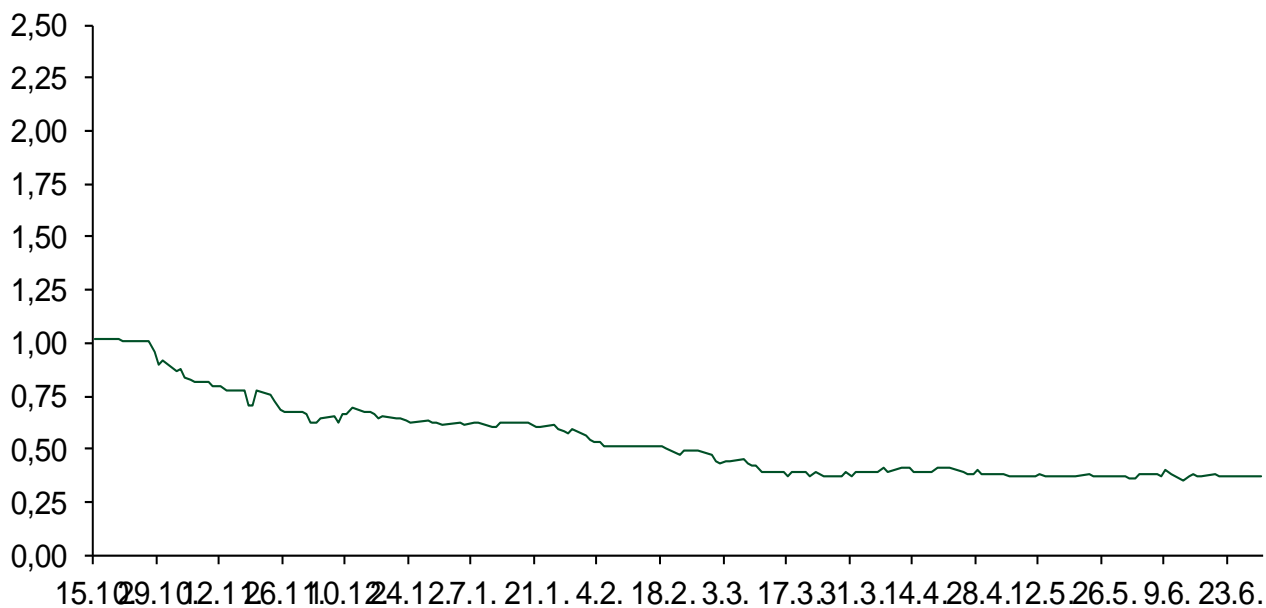
Vrijednost udjela fondova	29.06.2016
Fond	
PBZ Novčani fond	143,3277 HRK
PBZ Euro novčani	139,2736 EUR
PBZ Dollar	131,7887 USD
PBZ Short term bond	101,2273 HRK
PBZ Bond	127,0670 EUR
PBZ Conservative 10	107,5616 EUR
PBZ Flexibile 30	99,3318 EUR
PBZ Global	14,3363 EUR
PBZ Equity	10,2783 EUR

Trezorski zapisi (Rezultati posljednje aukcije Min. Financija RH)					
Ročnost	Valuta	Prinos	Izdano (Mio)	Dat. Izdanja	Dat. Dospjeća
91	HRK	0,40	5	03.03.2016	02.06.2016
182	HRK	0,45	1	10.03.2016	08.09.2016
364	HRK	0,00	402	09.06.2016	08.06.2017
546	EUR	94,00	562	30.06.2016	29.06.2017
91	EUR/VK	0,20	11,00	25.02.2016	26.05.2016
364	EUR/VK	0,30	3,00	25.02.2016	23.02.2017

Kamatni sw apovi			
	EUR BID	USD BID	CHF BID
1 Y	-0,2248	0,6760	-0,8550
2 Y	-0,2358	0,7280	-0,8670
3 Y	-0,2333	0,7930	-0,8550
4 Y	-0,1840	0,8640	-0,8180
5 Y	-0,1220	0,9400	-0,7580
6 Y	-0,0400	1,0250	-0,6900
7 Y	0,0450	1,1040	-0,6130
8 Y	0,1560	1,1790	-0,5320
9 Y	0,2484	1,2470	-0,4590
10 Y	0,3400	1,3090	-0,3820

PBZ Referente kamate						
HRK	O/N	1W	1M	3M	6M	
Bid	0,00	0,00	0,10	0,30	0,50	
Ask	0,50	0,50	0,60	0,80	1,00	
EUR	O/N	1W	1M	3M	6M	
Bid	0,00	0,00	0,00	0,01	0,01	
Ask	0,20	0,20	0,30	0,41	0,51	
USD	O/N	1W	1M	3M	6M	
Bid	0,20	0,30	0,40	0,50	0,66	
Ask	0,70	0,80	0,90	1,00	1,10	

Zibor na O/N



Pregled tržišta obveznica

Obveznice Rep. Hrvatske

Naziv	Kupon	Dospijeće	Cijena		Prinos	
			Bid	Ask	Bid	Ask
<i>Euro - Val. klauzula</i>						
RHMF-O-19BA	5,375%	29.11.2019	111,10	111,80	1,98	1,78
RHMF-O-203E	6,500%	05.03.2020	115,90	116,60	1,98	1,80
RHMF-O-227E	6,500%	22.07.2022	116,40	117,10	3,47	3,35
RHMF-O-247E	5,750%	10.07.2024	115,00	115,70	3,58	3,49
<i>HRK - Kunske</i>						
RHMF-O-167A	5,750%	22.07.2016	100,30	100,40	-1,04	-3,25
RHMF-O-172A	4,750%	08.02.2017	102,00	102,30	1,34	0,84
RHMF-O-17BA	6,250%	25.11.2017	106,50	107,00	1,49	1,14
RHMF-O-187A	5,250%	10.07.2018	106,60	107,10	1,89	1,65
RHMF-O-203A	6,750%	05.03.2020	115,30	116,30	2,37	2,08
RHMF-O-257A	4,500%	09.07.2025	106,10	107,10	3,70	3,56
RHMF-O-26CA	4,250%	14.12.2026	103,00	104,00	3,90	3,78

Kotacije europskih državnih obveznica dospjeća 10 godina

Izdavatelj	Cijena	Prinos
Njemačka	105,96	-0,12
Francuska	103,14	0,18
Austrija	105,58	0,20
Italija	103,14	1,27
Španjolska	106,86	1,21
Portugal	98,67	3,03
Češka	105,30	0,46
Grčka	69,86	8,28
Slovenija	137,17	1,08

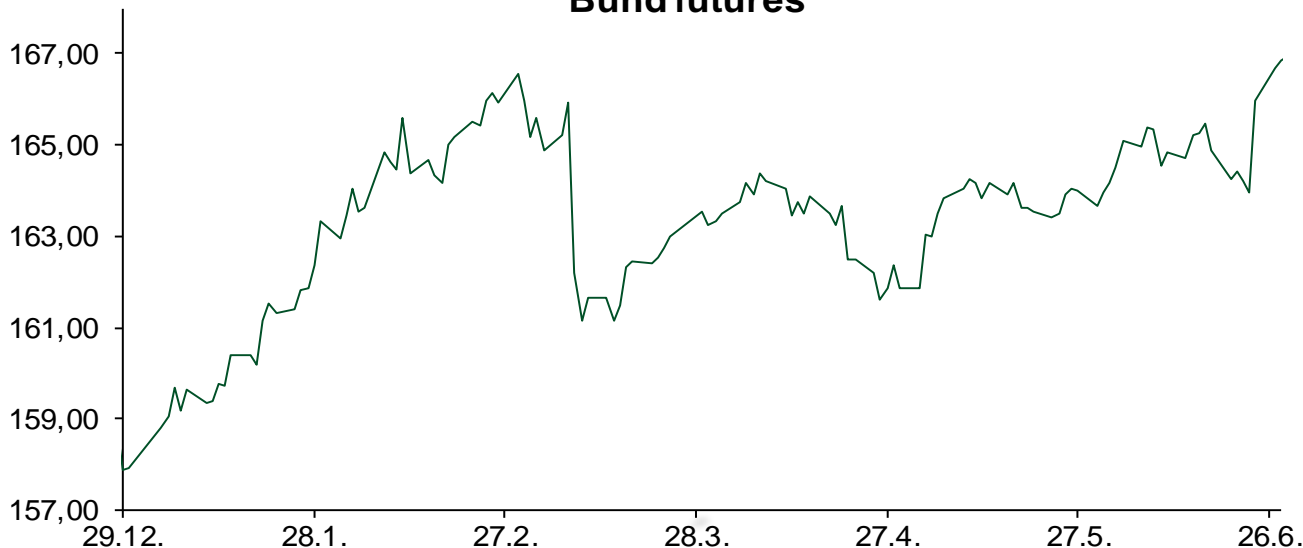
Eurobonds Rep. Hrvatske i hrvatskih kompanija

Naziv	Kupon	Dospijeće	Cijena		Prinos	
			Bid	Ask	Bid	Ask
<i>Republika Hrvatska</i>						
CROATIA USD 2017	6,250%	27.04.2017	103,15	103,45	2,29	1,93
CROATIA EUR 2018	5,875%	09.07.2018	109,00	109,30	1,31	1,16
CROATIA USD 2019	6,750%	05.11.2019	108,90	109,20	3,87	3,78
CROATIA USD 2020	6,625%	14.07.2020	109,20	109,70	4,12	3,99
CROATIA USD 2021	6,375%	24.03.2021	109,10	109,60	4,23	4,11
CROATIA EUR 2022	3,875%	30.05.2022	102,85	103,35	3,33	3,24
CROATIA USD 2023	5,5%	04.04.2023.	106,00	106,50	4,46	4,38
CROATIA USD 2024	6,000%	26.01.2024	109,20	109,70	4,55	4,47
CROATIA EUR 2025	3,000%	09.03.2025	95,35	95,85	3,63	3,56
<i>Hrvatske kompanije</i>						
AGROKOR 2020	9,125%	10.10.2020	105,50	106,50	7,34	7,03
AGROKOR 2019	9,875%	01.05.2019	105,00	106,00	7,86	7,47
ZG. HOLDING 2017	5,500%	10.07.2017	98,20	99,70	7,41	5,81
HEP USD	6,000%	09.11.2017	104,80	105,80	2,34	1,61
HEP USD	5,875%	23.10.2022	104,35	105,35	5,06	4,88

CDS Pregled

Izdavatelj	1 god	3 god	5 god
Hrvatska	75	171	242
Italija	61	112	143
Spain	46	79	103

Bund futures



Pregled dioničkog tržišta

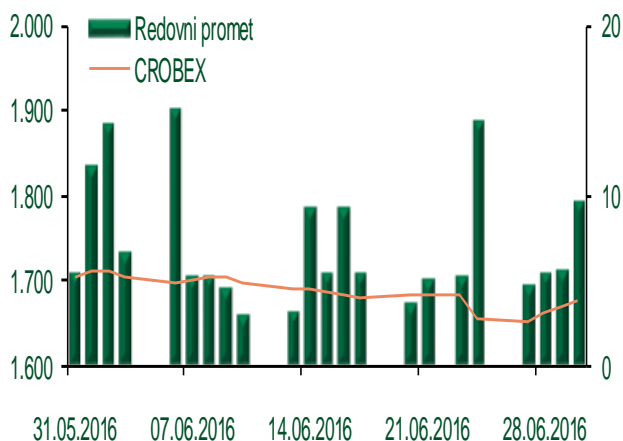
Dnevni pregled trgovanja na ZSE

Podaci za 30.06.2016.

Ukupni promet ('000 HRK)	9.670,96
Redovni promet ('000 HRK)	9.670,96
Prijavljeni promet ('000 HRK)	0,00
OTC promet ('000 HRK)	33.959,71
Vrijednost CROBEX indeksa	1.675,95
Dnevna promjena CROBEX indeksa	0,55%
Promjena CROBEX indeksa u 2016.	-0,81%
Vrijednost CROBEX10 indeksa	979,29
Dnevna promjena CROBEX10 indeksa	0,62%
Promjena CROBEX10 indeksa u 2016.	-1,01%

Izvor: Zagrebačka burza


Kretanje vrijednosti CROBEX-a i redovnog prometa



Top 5 najlikvidnijih dionica na Zagrebačkoj burzi

Oznaka	Naziv društva	Zadnja cijena (HRK) na 30.06.2016.	Promjena cijene	Promjena u tekućoj godini	Promet ('000 HRK)	Tržišna kapitalizacija (mil. HRK)
HT-R-A	Hrvatski Telekom d.d.	141,52	1,01%	-1,99%	2.436,65	11.588,87
ADRS-P-A	Adris Grupa d.d.	377,01	-0,75%	3,29%	1.368,56	2.557,67
RVP-R-A	VALAMAR RIVIERA dioničko društvo za tu	24,86	1,14%	3,28%	1.300,91	3.133,04
DDJH-R-A	Đuro Đaković Holding d.d.	42,32	1,98%	57,38%	523,88	136,99
ATGR-R-A	Atlantic grupa d.d.	811,60	2,35%	-2,56%	427,08	2.706,12

Dnevna promjena sastavnica CROBEX-a



Pregled stanja na burzama u regiji

Indeks	Vrijednost indeksa na 30.06.2016.	Dnevna promjena indeksa	Promjena indeksa u tekućoj godini
BELEX15	604,70	0,27%	-6,12%
BELEXline	1.325,99	0,11%	-3,94%
SBI TOP	683,47	0,12%	-1,81%
SASX-10	691,46	-0,25%	-1,08%
BIRS	587,58	1,58%	-10,84%
MONEX 20	10.493,32	0,04%	-13,48%
MBI-10	1.706,97	0,27%	-6,89%

Izvor: službene stranice burzi regije

Pregled stanja na burzama u svijetu

Indeks	Vrijednost indeksa na 30.06.2016.	Dnevna promjena indeksa	Promjena indeksa u tekućoj godini
FTSE 100	6504,33	+2,27%	4,20%
DAX 30	9680,09	+0,71%	-9,89%
CAC 40	4237,48	+1,00%	-8,62%
DJIA	17929,99	+1,33%	2,90%
NASDAQ	4842,67	+1,33%	-3,29%
S&P 500	2098,86	+1,36%	2,69%
NIKKEI 225	15682,48	+0,68%	-17,61%

Izvor: Bloomberg

Kontakti

Riznica i ALM

Prodaja rizničnih proizvoda
treasurysales@pbz.hr

01 4891 301

Riznica
treasury@pbz.hr

- Likvidnost 01 4891 303
- Trgovanje devizama 01 4891 302
- Trgovanje vrijednosnim papirima 01 4891 304
- Trgovanje efektivom 01 4891 305

Proizvodi korporativnog bankarstva

Brokerski poslovi
brokeri@pbz.hr

01 4891 331

Pravne napomene:

Ovu publikaciju izdaje PRIVREDNA BANKA ZAGREB-DIONIČKO DRUŠTVO, Zagreb, Radnička cesta 50 (dalje:PBZ) i namijenjena je klijentima Grupe PBZ. Ova publikacija je načinjena samo sa svrhom informiranja i ne može se niti na koji način smatrati ponudom ili pozivom na kupnju imovine ili prava koje se u njoj spominju. Informativni karakter ove publikacije znači da ona ne može služiti kao zamjena za vlastitu prosudbu i procjenu bilo kojeg čitatelja ili primatelja ove publikacije. Informacije, mišljenja, zaključci, prognoze i projekcije koje se ovdje iznose zasnivaju se na javno dostupnim podacima u čiju se točnost PBZ pouzdaje, ali istu ne može jamčiti. U skladu s navedenim, svi stavovi, mišljenja, zaključci, prognoze i projekcije izneseni u ovoj publikaciji podložni su promjenama podataka kako ih objavljuju korišteni izvori. PBZ dozvoljava daljnje korištenje podataka iz ove publikacije, uz obavezno navođenje ove publikacije kao izvora. Svaka imovina koja se spominje u ovoj publikaciji i čije se kretanje komentira može, s vremena na vrijeme, biti predmet trgovanja, odnosno zauzimanja pozicije od strane PBZ-a.