

# Dnevni izvještaj financijskih tržišta

## 02.ožujak 2016.

- EUR/HRK unutar 7,59 – 7,64
- Kuna ojačala u odnosu na euro
- Održana aukcija trezorskih zapisa
- Snažan porast svjetskih burzovnih indeksa
- CROBEX u padu

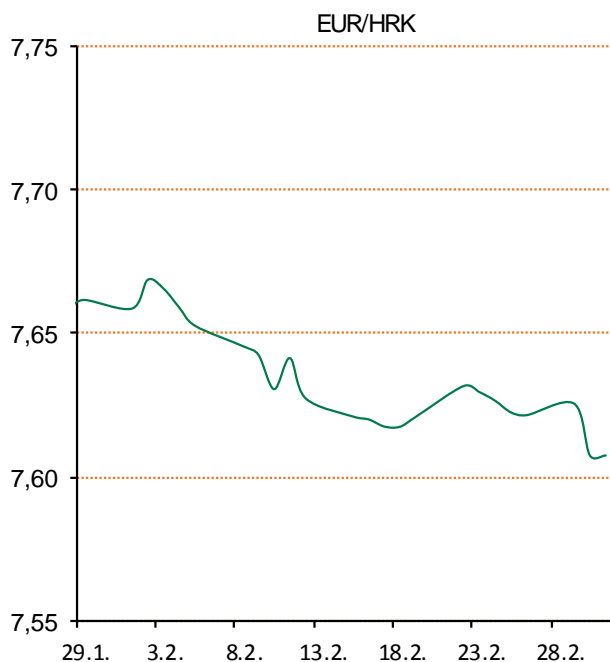
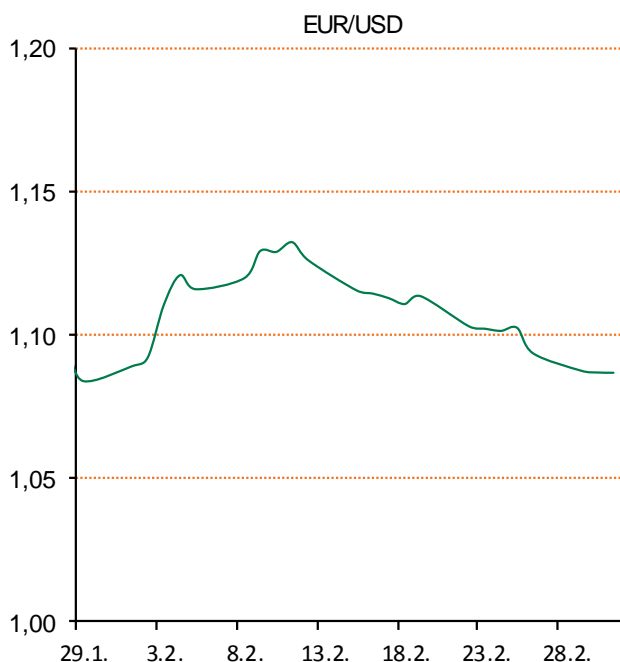
# Pregled deviznog tržišta

Spot rates			Forw ard points EUR/HRK			Interest rate sw ap EUR		
	BID	ASK		BID	ASK		BID	ASK
EURUSD	1,0869	1,0873	O/N	0	1,2	1Y	-0,1843	-0,1694
EURCHF	1,0846	1,0851	T/N	0	1,2	2Y	-0,2	-0,195
EURGBP	0,7785	0,7790	1W	0	8	3Y	-0,17	-0,16
EURJPY	124,20	124,24	2W	0	16	4Y	-0,1054	-0,0854
GBPUSD	1,3957	1,396	1M	0	36	5Y	-0,015	0,015
USDJPY	114,27	114,3	3M	0	144	7Y	0,213	0,243
GOLD	1229,26	1230,03	6M	19	330	9Y	0,4552	0,4602
BRENT	35,87	35,89	12M	269	884	10Y	0,5575	0,5625

Cross-rates PBZ		
	BID	ASK
EURHRK	7,5900	7,6400
USDHRK	6,9806	7,0292
CHFHRK	6,9947	7,0441
GBPHRK	9,7433	9,8137
JPYHRK	6,1091	6,1514
AUDHRK	5,0392	5,0734
CADHRK	5,1855	5,2254
NOKHRK	0,8051	0,8108
DKKHRK	1,0177	1,0245
SEKHRK	0,8105	0,8164
HUFHRK	2,4434	2,4635
PLNHRK	1,7509	1,7646
CZKHRK	0,2805	0,2827

Nakon nekoliko mirnih dana na domaćem deviznim tržištu, jučer smo zabilježili značajnije pomake na tečaju EUR/HRK. Domaća valuta znatno je ojačala u odnosu na euro. Povećana ponuda deviza uglavnom je bila prisutna sa strane bankarskog sektora što je dovelo do promjene od 200 pipseva, s početnih 7,624 dan je završio na razinama 7,604 kuna za euro. Današnje trgovanje vidimo unutar intervala 7,59 – 7,64. Na aukciji trezorskih zapisa jučer je upisano 1,525 milijardi kuna, dok je na dospeljeću bilo 1,07 milijardi. Prinos na jednogodišnji kunski trezorac pao je na 0,99 posto.

Proizvodnja u eurozoni porasla je u veljači na 51,2 boda, dok je u siječnju bila na 51 bod. Stopa nezaposlenosti pala je na 10,3 posto, dok su analitičari očekivali da će ostati nepromijenjena. Proizvodnja u SAD-u porasla je u veljači na 49,5 poena s 48,20 u siječnju. Indeks ekonomskog optimizma u SAD-u pao je na 46,80 bodova, dok su očekivanja bila da će pasti na 46,00. U takvim okolnostima EUR/USD se trgovao oko 1,0855 dolara za euro.



Sport: Bojan Bogdanović je sinoć bio jedini Hrvat koji je istrčao na terene NBA parketa i zabio 19 koševa u porazu svojih Brooklyn Netsa od Los Angeles Clippersa od 95-105. Bogdanović je igrao 35:37 minuta i ugrabio još šest skokova i jednu asistenciju. Clipperse je predvodio Jamal Crawford koji je postigao 26 poena, dok je Chris Paul dodao 23 koša uz 12 asistencija.

# Pregled novčanog tržišta

Opis	Referentne kamatne stope na dan			01.03.2016	
	Libor USD	Libor CHF	Euribor	Zibor	
O/N	0,3715	-0,776	-	0,44	
1W	0,3973	-0,816	-0,268	0,50	
2W			-0,263	0,57	
1M	0,4405	-0,833	-0,270	0,68	
3M	0,6331	-0,805	-0,207	0,84	
6M	0,8859	-0,765	-0,135	1,10	
1Y	1,17875	-0,685	-0,026	1,49	

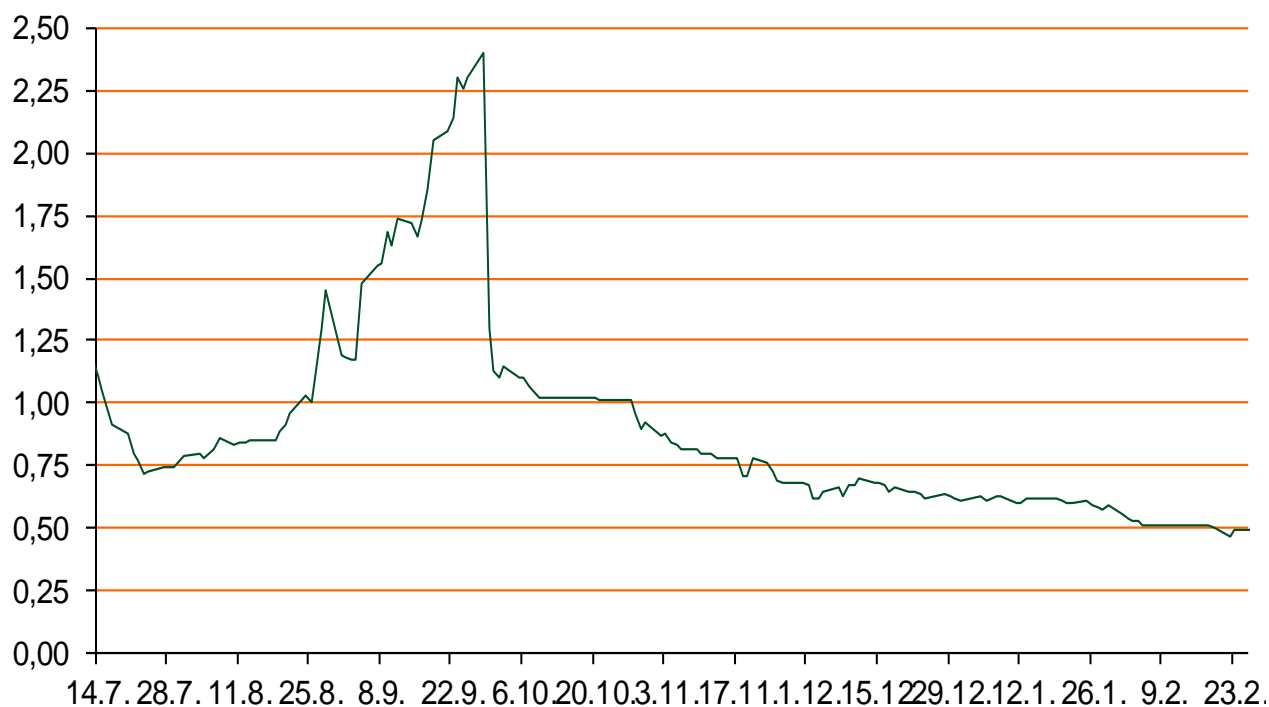
Vrijednost udjela fondova	29.02.2016
Fond	
PBZ Novčani fond	143,1546 HRK
PBZ Euro novčani	139,1644 EUR
PBZ Dollar	131,3863 USD
PBZ Short term bond	101,0109 HRK
PBZ Bond	125,0965 EUR
PBZ Conservative 10	105,6202 EUR
PBZ Flexibile 30	97,4297 EUR
PBZ Global	13,8595 EUR
PBZ Equity	9,8053 EUR

Trezorski zapisi (Rezultati posljednje aukcije Min. Financija RH)					
Ročnost	Valuta	Prinos	Izdano (Mio)	Dat. Izdanja	Dat. Dospjeća
91	HRK	0,40	5	03.03.2016	02.06.2016
182	HRK	0,50	20	03.03.2016	01.09.2016
364	HRK	0,91	1500	03.03.2016	02.03.2017
546	EUR	1,95	1225	12.02.2015	11.08.2016
91	EUR/VK	0,20	11,00	25.02.2016	26.05.2016
364	EUR/VK	0,30	3,00	25.02.2016	23.02.2017

	Kamatni sw apovi		
	EUR BID	USD BID	CHF BID
1 Y	-0,1998	-	-
2 Y	-0,1940	0,8920	-0,8910
3 Y	-0,1830	1,0080	-0,8640
4 Y	-0,1040	1,1230	-0,7750
5 Y	-0,0060	1,2330	-0,6892
6 Y	0,0920	1,3370	-0,5630
7 Y	0,2243	1,4330	-0,4530
8 Y	0,3290	1,5180	-0,3540
9 Y	0,4518	1,5940	-0,2670
10 Y	0,5322	1,6630	-0,1930

PBZ Referente kamate na HRK					
	O/N	1W	2W	1M	3M
Bid	0,0000	0,0000	0,0000	0,1000	0,3000
Ask	0,5000	0,5000	0,5000	0,6000	0,8000

Zibor na O/N



# Pregled tržišta obveznica

## Obveznice Rep. Hrvatske

Naziv	Kupon	Dospijeće	Cijena		Prinos	
			Bid	Ask	Bid	Ask
<i>Euro - Val. klauzula</i>						
RHMF-O-19BA	5,375%	29.11.2019	110,60	111,60	2,39	2,12
RHMF-O-203E	6,500%	05.03.2020	115,70	116,40	2,36	2,19
RHMF-O-227E	6,500%	22.07.2022	117,65	118,35	3,40	3,29
RHMF-O-247E	5,750%	10.07.2024	114,40	115,10	3,73	3,63
<i>HRK - Kunske</i>						
RHMF-O-167A	5,750%	22.07.2016	101,90	102,40	0,68	-0,61
RHMF-O-172A	4,750%	08.02.2017	103,00	103,50	1,46	0,93
RHMF-O-17BA	6,250%	25.11.2017	107,75	108,25	1,65	1,37
RHMF-O-187A	5,250%	10.07.2018	107,40	108,40	2,00	1,58
RHMF-O-203A	6,750%	05.03.2020	116,50	117,50	2,39	2,13
RHMF-O-257A	4,500%	09.07.2025	105,80	106,80	3,76	3,63
RHMF-O-26CA	4,250%	14.12.2026	102,60	103,60	3,95	3,83

## Kotacije europskih državnih obveznica dospjeća 10 godina

Izdavatelj	Cijena	Prinos
Njemačka	103,10	0,19
Francuska	104,25	0,55
Austrija	106,75	0,48
Italija	105,42	1,41
Španjolska	105,64	1,52
Portugal	99,73	2,91
Češka	106,00	0,41
Grčka	61,51	10,28
Slovenija	132,67	1,59

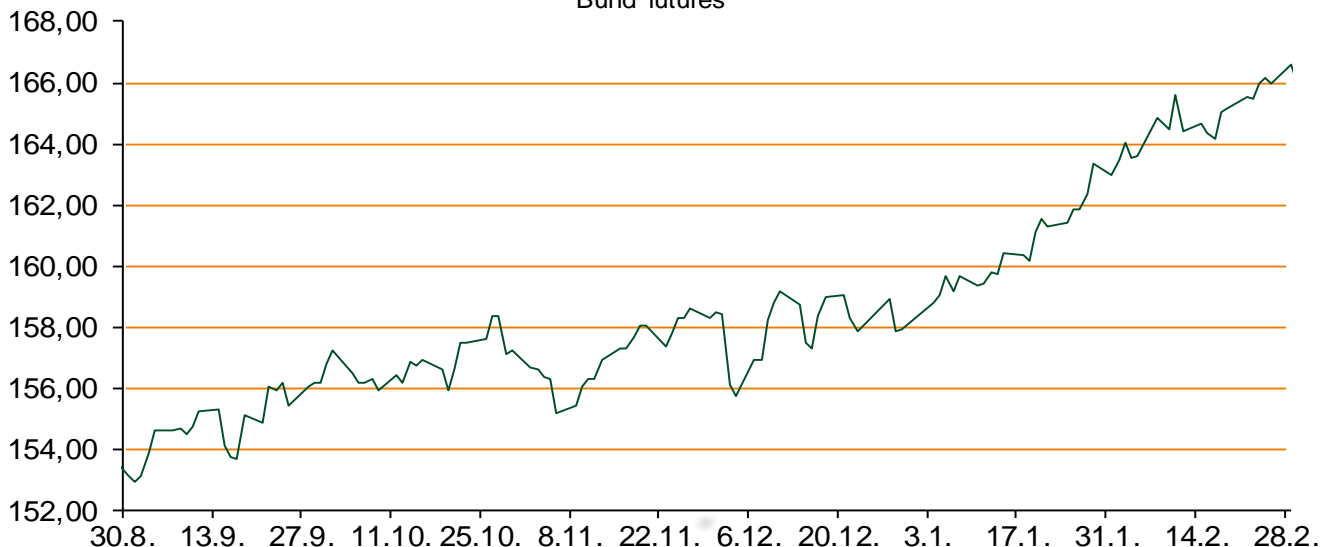
## Eurobonds Rep. Hrvatske i hrvatskih kompanija

Naziv	Kupon	Dospijeće	Cijena		Prinos	
			Bid	Ask	Bid	Ask
<i>Republika Hrvatska</i>						
CROATIA USD 2017	6,250%	27.04.2017	104,00	104,50	2,66	2,23
CROATIA EUR 2018	5,875%	09.07.2018	109,50	110,00	1,69	1,49
CROATIA USD 2019	6,750%	05.11.2019	108,60	109,10	4,19	4,05
CROATIA USD 2020	6,625%	14.07.2020	108,55	109,55	4,44	4,20
CROATIA USD 2021	6,375%	24.03.2021	108,10	109,10	4,56	4,35
CROATIA EUR 2022	3,875%	30.05.2022	101,65	102,65	3,57	3,39
CROATIA USD 2023	5,5%	04.04.2023	104,00	105,00	4,83	4,66
CROATIA USD 2024	6,000%	26.01.2024	107,25	108,25	4,88	4,73
CROATIA EUR 2025	3,000%	09.03.2025	92,90	93,40	3,95	3,88
<i>Hrvatske kompanije</i>						
AGROKOR 2020	9,125%	10.10.2020	105,40	106,40	7,50	7,21
AGROKOR 2019	9,875%	01.05.2019	105,50	106,50	7,86	7,51
ZG. HOLDING 2017	5,500%	10.07.2017	94,60	95,60	9,95	9,09
HEP USD	6,000%	09.11.2017	105,10	106,10	2,85	2,26
HEP USD	5,875%	23.10.2022	102,00	103,00	5,51	5,33

## CDS Pregled

Izdavatelj	1 god	3 god	5 god
Hrvatska	131	221	279
Italija	64	106	136
Spain	44	81	106

## Bund futures



# Pregled dioničkog tržišta

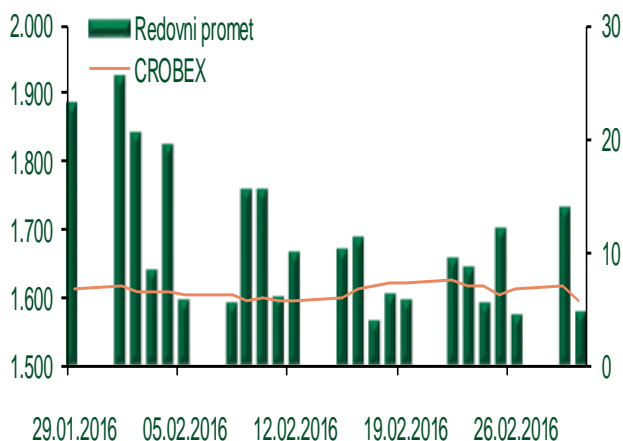
## Dnevni pregled trgovanja na ZSE

Podaci za 01.03.2016.

Ukupni promet ('000 HRK)	11.738,79
Redovni promet ('000 HRK)	4.685,79
Prijavljeni promet ('000 HRK)	7.053,00
OTC promet ('000 HRK)	343.340,69
<b>Vrijednost CROBEX indeksa</b>	<b>1.596,09</b>
Dnevna promjena CROBEX indeksa	-1,13%
Promjena CROBEX indeksa u 2016.	-5,54%
<b>Vrijednost CROBEX10 indeksa</b>	<b>931,19</b>
Dnevna promjena CROBEX10 indeksa	-1,61%
Promjena CROBEX10 indeksa u 2016.	-5,87%

Izvor: Zagrebačka burza

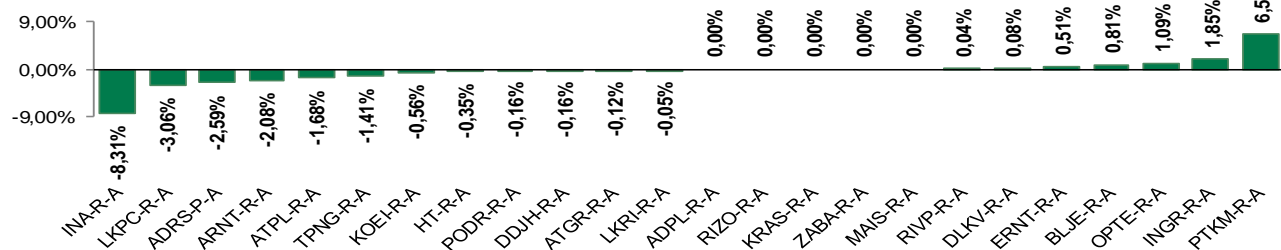
## Kretanje vrijednosti CROBEX-a i redovnog prometa



## Top 5 najlikvidnijih dionica na Zagrebačkoj burzi

Oznaka	Naziv društva	Zadnja cijena (HRK) na 01.03.2016.	Promjena cijene	Promjena u tekućoj godini	Promet ('000 HRK)	Tržišna kapitalizacija (mil. HRK)
VART-R-1	Varteks d.d.	15,00	6,76%	-14,19%	837,54	23,07
HT-R-A	Hrvatski Telekom d.d.	140,50	-0,35%	-2,70%	465,52	11.505,34
RVP-R-A	VALAMAR RIVIERA dioničko društvo za tu	23,31	0,04%	-3,16%	430,98	2.937,70
ADRS-P-A	Adris Grupa d.d.	349,99	-2,59%	-4,11%	254,63	2.374,37
PODR-R-A	Podravka d.d.	315,99	-0,16%	-5,40%	227,93	1.712,67

## Dnevna promjena sastavnica CROBEX-a



## Pregled stanja na burzama u regiji

Indeks	Vrijednost indeksa na 01.03.2016.	Dnevna promjena indeksa	Promjena indeksa u tekućoj godini
BELEX15	584,45	-0,55%	-9,26%
BELEXline	1.281,69	-0,60%	-7,15%
SBI TOP	682,76	-0,52%	-1,92%
SASX-10	671,47	-0,21%	-3,94%
BIRS	628,34	-0,85%	-4,65%
MONEX 20	11.629,18	0,06%	-4,11%
MBI-10	1.808,78	0,00%	-1,34%

Izvor: službene stranice burzi regije

## Pregled stanja na burzama u svijetu

Indeks	Vrijednost indeksa na 01.03.2016.	Dnevna promjena indeksa	Promjena indeksa u tekućoj godini
FTSE 100	6152,88	+0,92%	-1,43%
DAX 30	9717,16	+2,34%	-9,55%
CAC 40	4406,84	+1,22%	-4,96%
DJIA	16865,08	+2,11%	-3,21%
NASDAQ	4689,59	+2,89%	-6,35%
S&P 500	1978,35	+2,39%	-3,21%
NIKKEI 225	16746,55	+4,11%	-12,02%

Izvor: Bloomberg

# Kontakti

Riznica i upravljanje aktivom i pasivom  
[treasury@pbz.hr](mailto:treasury@pbz.hr)

-Izvršenje naloga klijenata	01 4891 301
-Likvidnost	01 4891 303
-Trgovanje devizama	01 4891 302
-Trgovanje vrijednosnim papirima	01 4891 304
-Trgovanje efektivom	01 4891 305

Sektor investicijskog bankarstva

[brokeri@pbz.hr](mailto:brokeri@pbz.hr)

Direkcija brokerskih poslova

01 4891 331

## Pravne napomene:

Ovu publikaciju izdaje PRIVREDNA BANKA ZAGREB-DIONIČKO DRUŠTVO, Zagreb, Radnička cesta 50 (dalje:PBZ) i namijenjena je klijentima Grupe PBZ. Ova publikacija je načinjena samo sa svrhom informiranja i ne može se niti na koji način smatrati ponudom ili pozivom na kupnju imovine ili prava koje se u njoj spominju. Informativni karakter ove publikacije znači da ona ne može služiti kao zamjena za vlastitu prosudbu i procjenu bilo kojeg čitatelja ili primatelja ove publikacije. Informacije, mišljenja, zaključci, prognoze i projekcije koje se ovdje iznose zasnivaju se na javno dostupnim podacima u čiju se točnost PBZ pouzdaje, ali istu ne može jamčiti. U skladu s navedenim, svi stavovi, mišljenja, zaključci, prognoze i projekcije izneseni u ovoj publikaciji podložni su promjenama podataka kako ih objavljuju korišteni izvori. PBZ dozvoljava daljnje korištenje podataka iz ove publikacije, uz obavezno navođenje ove publikacije kao izvora. Svaka imovina koja se spominje u ovoj publikaciji i čije se kretanje komentira može, s vremena na vrijeme, biti predmet trgovanja, odnosno zauzimanja pozicije od strane PBZ-a.