

Dnevni izvještaj financijskih tržišta

03.ožujak 2016.

- na domaćem terenu jučerašnji dan uplovio u mirnije vode - trgovanje oko 7.60
- raspon trgovanja EURHRK u današnjem danu u okviru 7.58 – 7.63
- Loš PPI u Europi spustio vrijednost EUR-a
- U SAD-u objavljen obećavajući izvještaj o zaposlenosti kao uvertira za NFP
- EURUSD na razini 1,086
- Rast australskog BDP-a podigao vrijednost AUD, AUDUSD kotira na razini 0,73
- Svjetski burzovni indeksi u laganom porastu

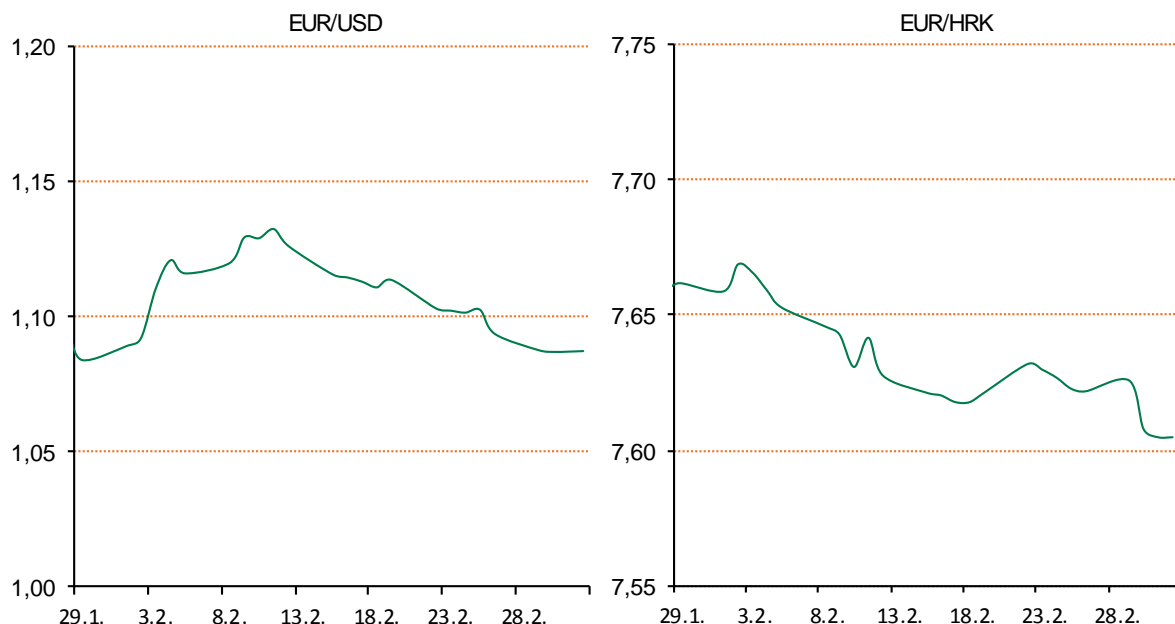
Pregled deviznog tržišta

	Spot rates		Forw ard points EUR/HRK			Interest rate sw ap EUR		
	BID	ASK		BID	ASK		BID	ASK
EURUSD	1,0864	1,0868	O/N	0	1,2	1Y	-0,2	-0,15
EURCHF	1,0840	1,0842	T/N	0	3,5	2Y	-0,203	-0,195
EURGBP	0,7721	0,7726	1W	0	8	3Y	-0,184	-0,144
EURJPY	123,79	123,82	2W	0	16	4Y	-0,095	-0,087
GBPUSD	1,4066	1,4072	1M	0	36	5Y	0,001	0,009
USDJPY	113,94	113,97	3M	0	144	7Y	0,237	0,247
GOLD	1240,05	1241,55	6M	19	330	9Y	0,479	0,487
BRENT	36,47	36,49	12M	269	884	10Y	0,586	0,594

	Cross-rates PBZ	
	BID	ASK
EURHRK	7,5800	7,6300
USDHRK	6,9746	7,0232
CHFHRK	6,9913	7,0387
GBPHRK	9,8110	9,8821
JPYHRK	6,1218	6,1637
AUDHRK	5,0961	5,1308
CADHRK	5,1896	5,2275
NOKHRK	0,8036	0,8092
DKKHRK	1,0163	1,0231
SEKHRK	0,8104	0,8161
HUFHRK	2,4468	2,4653
PLNHRK	1,7496	1,7623
CZKHRK	0,2800	0,2822

Dobro jutro! Domaće tržište deviza jučer je bilo mirno uz blagi pomak prema dolje. Na međubankarskom tržištu se od jutarnje kotacije EURHRK od 7,603-7,608 tečaj pomaknuo do razine 7,600-7,605 gdje smo i završili dan. Psihološka razina od 7,60 još uvijek drži i za sada veliki tržišni igrači ne žele prodavati ispod te razine. Za danas očekujemo trgovanje unutar raspona 7,58-7,63.

U Europi je jučer objavljen PPI (Producer Price Index) za siječanj ove godine i on je pao za 1% što je najgori objavljen PPI od prosinca 2014.g. CPI (Consumer Price Index) također je razočarao i pao za 0,1%. Ovi indeksi pokazatelji su niske inflacije u Euro-zoni koji rade pritisak na čelnika ECB-a Maria Draghia da poduzme dodatne monetarne mjere na idućem sastanku ECB-a koji će se održati drugi tjedan. Temeljem objava, tečaj ERURUSD lagano je pao tijekom jučerašnjeg dana, s razine 1,088 na 1,083, ali kada se probudilo američko tržište opet se vratio na startnu poziciju i sada se trguje na razini 1,086. U SAD-u objavljen je ADP (Automatic Data Processing) izvještaj o zaposlenosti koji je pokazao dodatnih 214 tisuću radnih mjesta što je pozitivan uvod u objavljivanje NFP podatka (Non-Farm Payrolls) ovaj petak. U Australiji objavljen je porast BDP za Q4 2015.g. od 0,6% uz porast BDP-a na godišnjoj razini od 2,4% što je dovelo do porasta vrijednosti australske valute. AUDUSD trguje se oko razine 0,73.



Kamo za vikend? - Povodom 775 godina grada Samobora u nedjelju, 6. ožujka 2016. na livadi Vugrinščak, podno staroga grada Samobora, 11. put za redom održat će se srednjovjekovni sajam i bitka koji obilježavaju događaj iz 1441. godine. Tradicionalno uprizorenje bitke između vojske kraljice Elizabete i poljskog kralja Vladislava Jagelovića organizira Samoborski muzej u suorganizaciji s Turističkom zajednicom grada Samobora, Vitezovima zelingradskim i udrugom Oživljena povijest Samobora. Događanja započinju u 10 sati otvorenjem sajma, u 11 sati slijedi mimohod vitezova do Trga kralja Tomislava i natrag na Vugrinščak. U podne počinju radionice streličara, kuburaša, mačevalaca i srednjovjekovne kulinarske vještine, dvorski plesovi, kazalište lutaka; u 14:30 počinju pripreme, a u 15 sati sama bitka.

Pregled novčanog tržišta

Opis	Referentne kamatne stope na dan			02.03.2016	
	Libor USD	Libor CHF	Euribor	Zibor	
O/N	0,3679	-0,780	-	0,43	
1W	0,39275	-0,820	-0,269	0,50	
2W			-0,266	0,56	
1M	0,43525	-0,829	-0,273	0,67	
3M	0,6316	-0,805	-0,208	0,83	
6M	0,88265	-0,766	-0,134	1,08	
1Y	1,179	-0,686	-0,024	1,40	

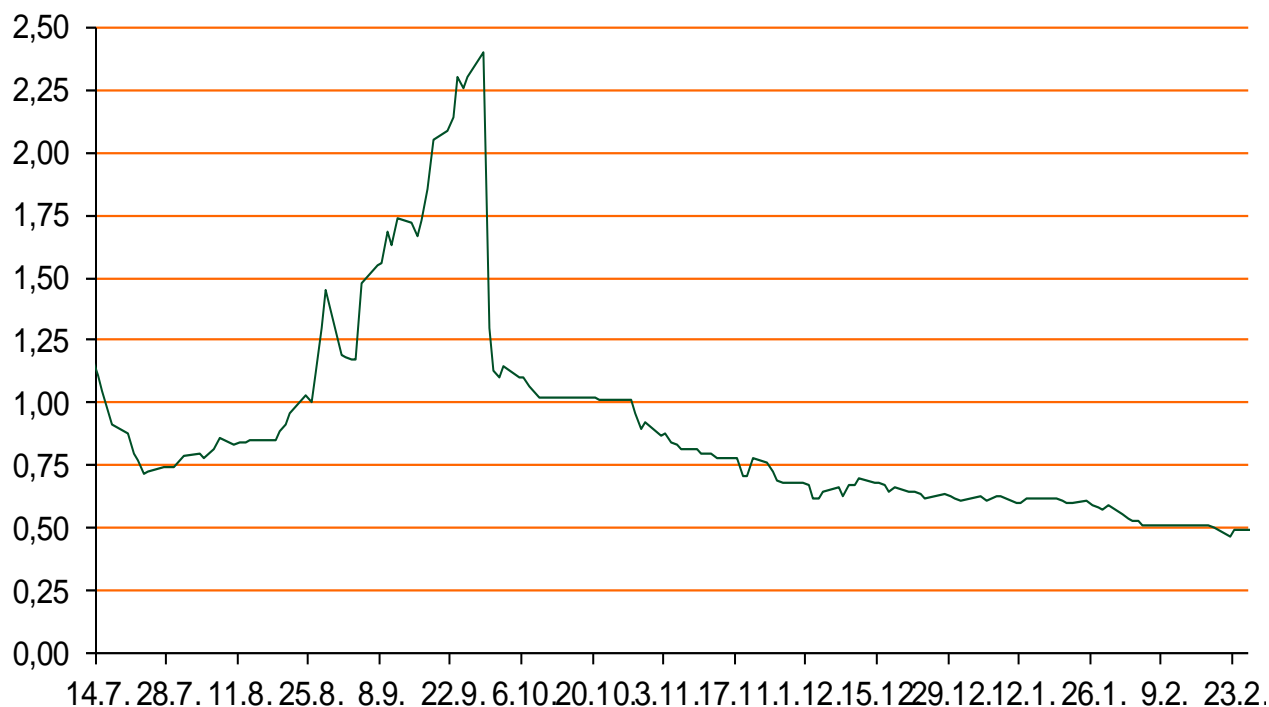
Vrijednost udjela fondova		01.03.2016
Fond		
PBZ Novčani fond		143,1546 HRK
PBZ Euro novčani		139,1644 EUR
PBZ Dollar		131,3863 USD
PBZ Short term bond		101,0109 HRK
PBZ Bond		125,0965 EUR
PBZ Conservative 10		105,6202 EUR
PBZ Flexibile 30		97,4297 EUR
PBZ Global		13,8595 EUR
PBZ Equity		9,8053 EUR

Trezorski zapisi (Rezultati posljednje aukcije Min. Financija RH)					
Ročnost	Valuta	Prinos	Izdano (Mio)	Dat. Izdanja	Dat. Dospjeća
91	HRK	0,40	5	03.03.2016	02.06.2016
182	HRK	0,50	20	03.03.2016	01.09.2016
364	HRK	0,91	1500	03.03.2016	02.03.2017
546	EUR	1,95	1225	12.02.2015	11.08.2016
91	EUR/VK	0,20	11,00	25.02.2016	26.05.2016
364	EUR/VK	0,30	3,00	25.02.2016	23.02.2017

Kamatni sw apovi			
	EUR BID	USD BID	CHF BID
1 Y	-0,2000	-	-
2 Y	-0,1991	0,9070	-0,9000
3 Y	-0,1845	1,0300	-0,8590
4 Y	-0,0900	1,1540	-0,7760
5 Y	0,0080	1,2670	-0,6770
6 Y	0,1210	1,3730	-0,5630
7 Y	0,2490	1,4690	-0,4510
8 Y	0,3640	1,5530	-0,3430
9 Y	0,4800	1,6280	-0,2500
10 Y	0,5960	1,6950	-0,1660

PBZ Referente kamate na HRK					
	O/N	1W	2W	1M	3M
Bid	0,0000	0,0000	0,0000	0,1000	0,3000
Ask	0,5000	0,5000	0,5000	0,6000	0,8000

Zibor na O/N



Pregled tržišta obveznica

Obveznice Rep. Hrvatske

Naziv	Kupon	Dospijeće	Cijena		Prinos	
			Bid	Ask	Bid	Ask
<i>Euro - Val. klauzula</i>						
RHMF-O-19BA	5,375%	29.11.2019	110,60	111,60	2,38	2,12
RHMF-O-203E	6,500%	05.03.2020	115,70	116,40	2,36	2,19
RHMF-O-227E	6,500%	22.07.2022	117,65	118,35	3,40	3,28
RHMF-O-247E	5,750%	10.07.2024	114,40	115,10	3,72	3,63
<i>HRK - Kunske</i>						
RHMF-O-167A	5,750%	22.07.2016	101,80	102,30	0,91	-0,39
RHMF-O-172A	4,750%	08.02.2017	103,00	103,50	1,46	0,92
RHMF-O-17BA	6,250%	25.11.2017	107,70	108,20	1,67	1,39
RHMF-O-187A	5,250%	10.07.2018	107,40	108,40	2,00	1,58
RHMF-O-203A	6,750%	05.03.2020	116,60	117,60	2,37	2,11
RHMF-O-257A	4,500%	09.07.2025	105,50	106,50	3,79	3,66
RHMF-O-26CA	4,250%	14.12.2026	102,60	103,60	3,95	3,83

Kotacije europskih državnih obveznica dospjeća 10 godina

Izdavatelj	Cijena	Prinos
Njemačka	102,70	0,23
Francuska	103,92	0,58
Austrija	106,37	0,52
Italija	104,75	1,48
Španjolska	104,83	1,61
Portugal	99,53	2,93
Češka	105,65	0,44
Grčka	61,15	10,37
Slovenija	132,33	1,62

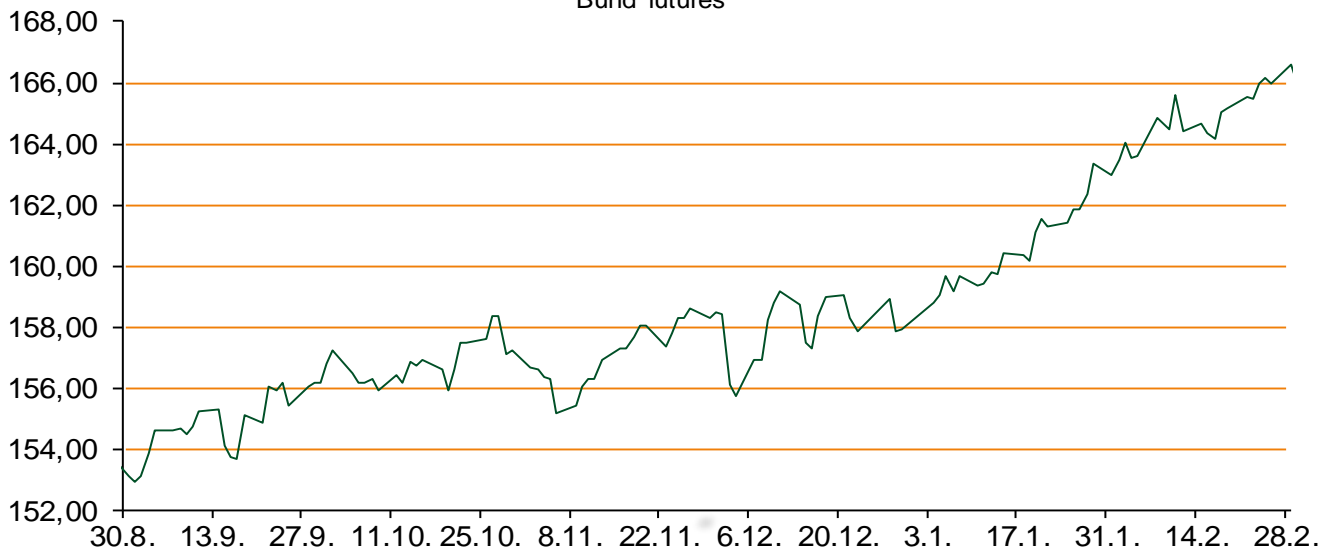
Eurobonds Rep. Hrvatske i hrvatskih kompanija

Naziv	Kupon	Dospijeće	Cijena		Prinos	
			Bid	Ask	Bid	Ask
<i>Republika Hrvatska</i>						
CROATIA USD 2017	6,250%	27.04.2017	103,90	104,40	2,74	2,30
CROATIA EUR 2018	5,875%	09.07.2018	109,55	110,05	1,67	1,46
CROATIA USD 2019	6,750%	05.11.2019	108,70	109,20	4,16	4,02
CROATIA USD 2020	6,625%	14.07.2020	108,55	109,55	4,44	4,20
CROATIA USD 2021	6,375%	24.03.2021	108,05	109,05	4,57	4,36
CROATIA EUR 2022	3,875%	30.05.2022	101,80	102,80	3,55	3,37
CROATIA USD 2023	5,5%	04.04.2023	104,00	105,00	4,83	4,66
CROATIA USD 2024	6,000%	26.01.2024	107,40	108,40	4,86	4,71
CROATIA EUR 2025	3,000%	09.03.2025	93,10	93,60	3,92	3,85
<i>Hrvatske kompanije</i>						
AGROKOR 2020	9,125%	10.10.2020	105,40	106,40	7,50	7,21
AGROKOR 2019	9,875%	01.05.2019	105,50	106,50	7,86	7,51
ZG. HOLDING 2017	5,500%	10.07.2017	94,60	95,60	9,96	9,09
HEP USD	6,000%	09.11.2017	105,10	106,10	2,85	2,26
HEP USD	5,875%	23.10.2022	102,00	103,00	5,51	5,33

CDS Pregled

Izdavatelj	1 god	3 god	5 god
Hrvatska	130	218	276
Italija	64	105,5	136
Spain	44	80	105

Bund futures



Pregled dioničkog tržišta

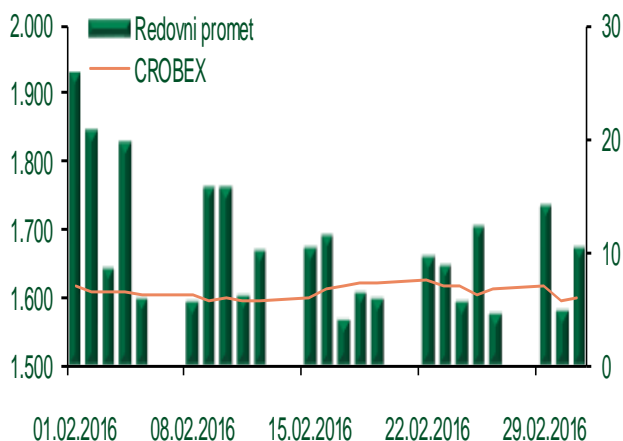
Dnevni pregled trgovanja na ZSE

Podaci za 02.03.2016.

Ukupni promet ('000 HRK)	21.959,35
Redovni promet ('000 HRK)	10.170,10
Prijavljeni promet ('000 HRK)	11.789,25
OTC promet ('000 HRK)	532.029,63
Vrijednost CROBEX indeksa	1.599,83
Dnevna promjena CROBEX indeksa	0,23%
Promjena CROBEX indeksa u 2016.	-5,31%
Vrijednost CROBEX10 indeksa	935,19
Dnevna promjena CROBEX10 indeksa	0,43%
Promjena CROBEX10 indeksa u 2016.	-5,47%

Izvor: Zagrebačka burza


Kretanje vrijednosti CROBEX-a i redovnog prometa



Top 5 najlikvidnijih dionica na Zagrebačkoj burzi

Oznaka	Naziv društva	Zadnja cijena (HRK) na 02.03.2016.	Promjena cijene	Promjena u tekućoj godini	Promet ('000 HRK)	Tržišna kapitalizacija (mil. HRK)
HT-R-A	Hrvatski Telekom d.d.	141,00	0,36%	-2,35%	5.676,18	11.546,28
ADRS-P-A	Adris Grupa d.d.	352,52	0,72%	-3,42%	1.137,75	2.391,53
LKPC-R-A	Luka Ploče d.d.	600,12	0,00%	-14,27%	508,68	133,60
ATGR-R-A	Atlantic grupa d.d.	802,00	-0,74%	-3,71%	208,55	2.674,11
ADRS-R-A	Adris Grupa d.d.	543,00	3,43%	-1,27%	191,90	5.221,43

Dnevna promjena sastavnica CROBEX-a



Pregled stanja na burzama u regiji

Indeks	Vrijednost indeksa na 02.03.2016.	Dnevna promjena indeksa	Promjena indeksa u tekućoj godini
BELEX15	585,51	0,18%	-9,10%
BELEXline	1.282,20	0,04%	-7,12%
SBI TOP	688,53	0,85%	-1,09%
SASX-10	684,94	2,01%	-2,02%
BIRS	627,27	-0,17%	-4,81%
MONEX 20	11.625,61	-0,03%	-4,14%
MBI-10	1.812,36	0,00%	-1,14%

Izvor: službene stranice burzi regije

Pregled stanja na burzama u svijetu

Indeks	Vrijednost indeksa na 02.03.2016.	Dnevna promjena indeksa	Promjena indeksa u tekućoj godini
FTSE 100	6147,06	-0,09%	-1,53%
DAX 30	9776,62	+0,61%	-9,00%
CAC 40	4424,89	+0,41%	-4,58%
DJIA	16899,32	+0,20%	-3,02%
NASDAQ	4703,42	+0,29%	-6,07%
S&P 500	1986,45	+0,41%	-2,81%
NIKKEI 225	16960,16	+1,28%	-10,89%

Izvor: Bloomberg

Kontakti

Riznica i upravljanje aktivom i pasivom
treasury@pbz.hr

-Izvršenje naloga klijenata	01 4891 301
-Likvidnost	01 4891 303
-Trgovanje devizama	01 4891 302
-Trgovanje vrijednosnim papirima	01 4891 304
-Trgovanje efektivom	01 4891 305

Sektor investicijskog bankarstva

brokeri@pbz.hr

Direkcija brokerskih poslova

01 4891 331

Pravne napomene:

Ovu publikaciju izdaje PRIVREDNA BANKA ZAGREB-DIONIČKO DRUŠTVO, Zagreb, Radnička cesta 50 (dalje:PBZ) i namijenjena je klijentima Grupe PBZ. Ova publikacija je načinjena samo sa svrhom informiranja i ne može se niti na koji način smatrati ponudom ili pozivom na kupnju imovine ili prava koje se u njoj spominju. Informativni karakter ove publikacije znači da ona ne može služiti kao zamjena za vlastitu prosudbu i procjenu bilo kojeg čitatelja ili primatelja ove publikacije. Informacije, mišljenja, zaključci, prognoze i projekcije koje se ovdje iznose zasnivaju se na javno dostupnim podacima u čiju se točnost PBZ pouzdaje, ali istu ne može jamčiti. U skladu s navedenim, svi stavovi, mišljenja, zaključci, prognoze i projekcije izneseni u ovoj publikaciji podložni su promjenama podataka kako ih objavljuju korišteni izvori. PBZ dozvoljava daljnje korištenje podataka iz ove publikacije, uz obavezno navođenje ove publikacije kao izvora. Svaka imovina koja se spominje u ovoj publikaciji i čije se kretanje komentira može, s vremena na vrijeme, biti predmet trgovanja, odnosno zauzimanja pozicije od strane PBZ-a.