

Dnevni izvještaj financijskih tržišta

04.travanj 2016.

- kraj prošlog tjedna na domaćem terenu obilježio trend silazne putanje
- interval trgovanja EURHRK u današnjem danu vidimo u okviru razina 7.49 – 7.54
- na stranom tržištu u petak u fokusu bili američki podaci - „Nonfarm Payrolls”
- tržišta reagirala nakon vijesti oko eventualnog zamrzavanja cijena nafte iz Saudijske Arabije
- Brent se trenutno trguje oko \$38 po barelu
- predviđeni „range” kretanja EURUSD danas unutar 1.1169 - 1.1623
- američki indeksi u laganom porastu, europski u jačem padu

Pregled deviznog tržišta

Spot rates		
	BID	ASK
EURUSD	1,1379	1,1382
EURCHF	1,0915	1,0917
EURGBP	0,7998	0,8000
EURJPY	127,04	127,09
GBPUSD	1,4227	1,4233
USDJPY	111,63	111,68
GOLD	1218,80	1219,55
BRENT	35,88	35,90

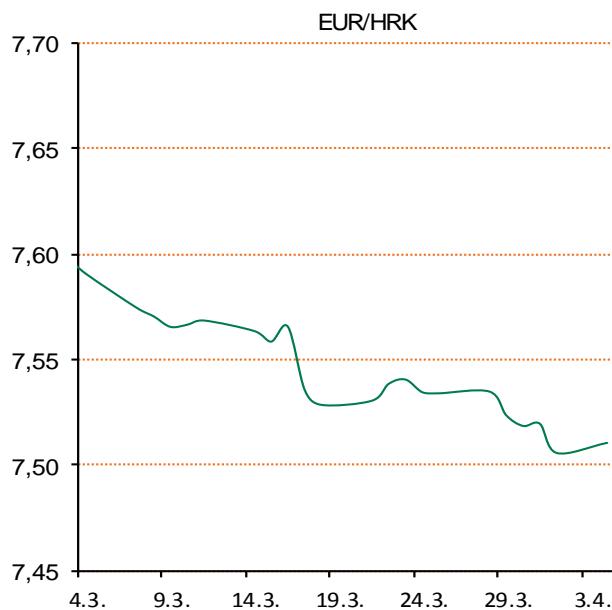
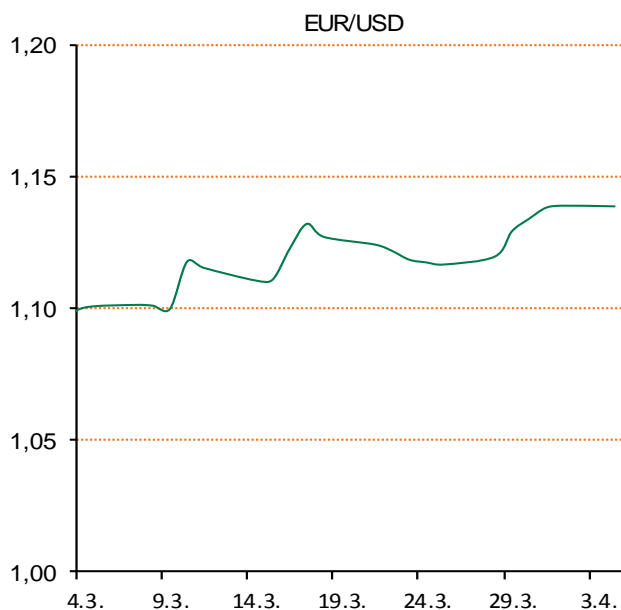
Forward points EUR/HRK		
	BID	ASK
O/N	0	1,1
T/N	0	1,1
1W	0	8
2W	0	16
1M	0	36
3M	9	152
6M	19	346
12M	75	797

Interest rate swap ap EUR		
	BID	ASK
1Y	-0,16	-0,11
2Y	-0,15	-0,14
3Y	-0,13	-0,08
4Y	-0,05	-0,045
5Y	0,02	0,05
7Y	0,233	0,24
9Y	0,444	0,454
10Y	0,52	0,57

Cross-rates PBZ		
	BID	ASK
EURHRK	7,4900	7,5400
USDHRK	6,5806	6,6262
CHFHRK	6,8609	6,9079
GBPHRK	9,3625	9,4274
JPYHRK	5,8935	5,9351
AUDHRK	5,0137	5,0482
CADHRK	5,0380	5,0727
NOKHRK	0,7900	0,7955
DKKHRK	1,0059	1,0127
SEKHRK	0,8094	0,8150
HUFHRK	2,3908	2,4092
PLNHRK	1,7665	1,7801
CZKHRK	0,2767	0,2790

Dobro jutro! Krajem prošlog tjedna na domaćem terenu prevaga ponude naspram potražnji srozala je tečaj na najnižih u danu 7.506, dok smo dan otvorili s razinom 7.52. "Range" kretanja EURHRK u tekućem danu očekujemo unutar razina 7.49 - 7.54.

Fokus stranih tržišta u petak bili su "Nonfarm Payrolls" podaci. Nezaposlenost u Americi u proteklom mjesecu porasla je sa 4,9% na 5%, iako su statistike izbacile solidan rast broja novih radnih mjesta od 215.000. Podaci pokazuju kako su poslodavci uvjereni u dobro poslovanje, te su nastavili zapošljavati, premda je u zimskom periodu gospodarski rast bio nešto sporiji. Stalni rast novih radnih mjesta rezultirao je povećanjem plaća, koje su išle gore za skromnih 2,3% u odnosu na godinu ranije. Slabiji rast primanja smatra se "ahilovom petom" gospodarstva SAD-a. Pred podatke euro je kontra dolara dotaknuo svoj "high" u 5,5 mjeseci od 1.1437, a zatim se spomenuti valutni par nakon podataka spustio na 1.1335. Vodeći izvoznik nafte Saudijska Arabija najavila je kako će zamznuti proizvodnju nafte ukoliko ostali ključni proizvođači poput Irana poduzmu sličnu mjeru, poslije čega su tržišta odmah odreagirala, a cijene barela su na londonskoj i njujorškoj burzi pale za 4%. Nakon porasta cijena u trajanju više od mjesec dana, cijene nafte ovih posljednjih dana malo su predahnule. Brent se trenutno trguje nešto malo iznad \$38 po barelu, nakon gubitka od 4.1%.



Noviteti u svijetu tehnologije: Mobilni telefon Gionee W909 - izdvaja svojim retro (preklopnim) dizajnom te poprilično moćnim specifikacijama koje uključuju čak i senzor otiska prsta. Dimenzije Gioneeovog W909 uređaja su 124,1 x 62,8 x 16,5 milimetara, a težina 207,7 grama. Težinom se svakako ubraja u teže mobitele na tržištu, no za to ima valjanog razloga. Gionee W909 dolazi s dva zaslona – oba zaslona imaju dimenzije od 4,2-inča te HD rezoluciju od 1.280 x 720 piksela. Pokreće ga MediaTekov Helio P10 SoC, ima 4 GB RAM-a i 64 GB interne memorije koja se naknadno može povećati umetanjem dodatne memorijske kartice microSD formata (do 128 GB). Sa stražnje strane mobitela Gionee je postavio kameru od 16-megapiksela, bjeskalicu te senzor otiska prsta. S prednje strane se nalazi selfie kamera rezolucije 5-megapiksela. Gionee W909 ima bateriju kapaciteta 2.530 mAh koju se nadopunjuje putem USB-C porta. Budući da se W909 cijenom od oko 550 eura ubraja u skuplje modele Gionee je stražnju stranu mobitela „obukao“ u lažnu kožu.

Pregled novčanog tržišta

Opis	Referentne kamatne stope na dan			03.04.2016	
	Libor USD	Libor CHF	Euribor	Zibor	
O/N	0,3791	-0,777	-	0,39	
1W	0,3961	-0,816	-0,356	0,48	
2W			-0,348	0,53	
1M	0,43735	-0,787	-0,335	0,63	
3M	0,6291	-0,733	-0,245	0,83	
6M	0,9011	-0,658	-0,131	1,03	
1Y	1,2134	-0,546	-0,002	1,34	

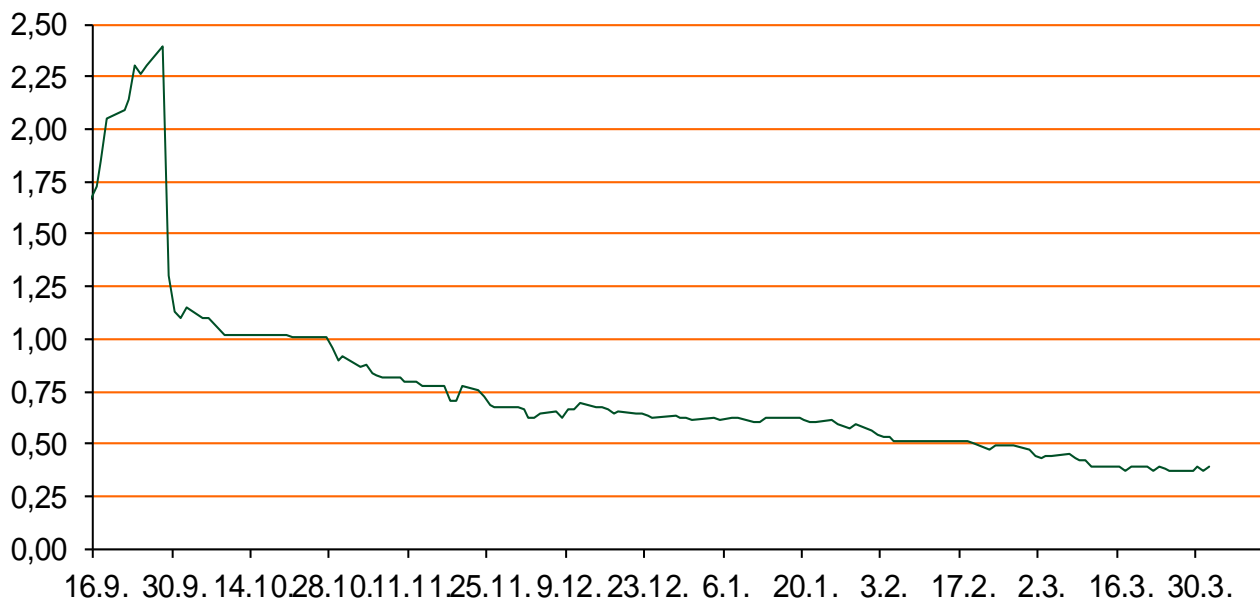
Vrijednost udjela fondova	31.03.2016
Fond	
PBZ Novčani fond	143,2061 HRK
PBZ Euro novčani	139,2007 EUR
PBZ Dollar	131,4830 USD
PBZ Short term bond	101,2665 HRK
PBZ Bond	126,4529 EUR
PBZ Conservative 10	107,2949 EUR
PBZ Flexible 30	99,1183 EUR
PBZ Global	14,1180 EUR
PBZ Equity	10,1724 EUR

Trezorski zapisi (Rezultati posljednje aukcije Min. Financija RH)					
Ročnost	Valuta	Prinos	Izdano (Mio)	Dat. Izdanja	Dat. Dospjeća
91	HRK	0,40	5	03.03.2016	02.06.2016
182	HRK	0,45	1	10.03.2016	08.09.2016
364	HRK	0,99	581	31.03.2016	30.03.2017
546	EUR	1,95	1225	12.02.2015	11.08.2016
91	EUR/VK	0,20	11,00	25.02.2016	26.05.2016
364	EUR/VK	0,30	3,00	25.02.2016	23.02.2017

	Kamatni swapovi		
	EUR BID	USD BID	CHF BID
1 Y	-0,1550	-	-
2 Y	-0,1490	0,8690	-0,7270
3 Y	-0,1400	0,9780	-0,7130
4 Y	-0,0560	1,0850	-0,6520
5 Y	0,0265	1,1910	-0,5760
6 Y	0,1175	1,2980	-0,4800
7 Y	0,2205	1,3990	-0,3870
8 Y	0,3270	1,4880	-0,3060
9 Y	0,4290	1,5660	-0,2280
10 Y	0,5180	1,6360	-0,1590

PBZ Referente kamate						
HRK	O/N	1W	1M	3M	6M	
Bid	0,00	0,00	0,10	0,30	0,50	
Ask	0,50	0,50	0,60	0,80	1,00	
EUR	O/N	1W	1M	3M	6M	
Bid	0,00	0,00	0,00	0,01	0,01	
Ask	0,20	0,20	0,30	0,41	0,51	
USD	O/N	1W	1M	3M	6M	
Bid	0,20	0,30	0,40	0,50	0,66	
Ask	0,70	0,80	0,90	1,00	1,10	

Zibor na O/N



Pregled tržišta obveznica

Obveznice Rep. Hrvatske

Naziv	Kupon	Dospijeće	Cijena		Prinos		
			Bid	Ask	Bid	Ask	
<i>Euro - Val. klauzula</i>							
RHMF-O-19BA	5,375%	29.11.2019	111,30	111,60	2,13	2,05	
RHMF-O-203E	6,500%	05.03.2020	116,00	116,70	2,21	2,03	
RHMF-O-227E	6,500%	22.07.2022	117,80	118,50	3,34	3,23	
RHMF-O-247E	5,750%	10.07.2024	115,00	115,70	3,63	3,54	
<i>HRK - Kunske</i>							
RHMF-O-167A	5,750%	22.07.2016	101,30	101,80	1,25	-0,42	
RHMF-O-172A	4,750%	08.02.2017	102,80	103,30	1,38	0,79	
RHMF-O-17BA	6,250%	25.11.2017	107,50	108,00	1,58	1,28	
RHMF-O-187A	5,250%	10.07.2018	107,50	108,50	1,84	1,41	
RHMF-O-203A	6,750%	05.03.2020	116,80	117,80	2,24	1,97	
RHMF-O-257A	4,500%	09.07.2025	106,30	107,30	3,69	3,56	
RHMF-O-26CA	4,250%	14.12.2026	103,20	104,20	3,88	3,76	

Kotacije europskih državnih obveznica dospjeća 10 godina

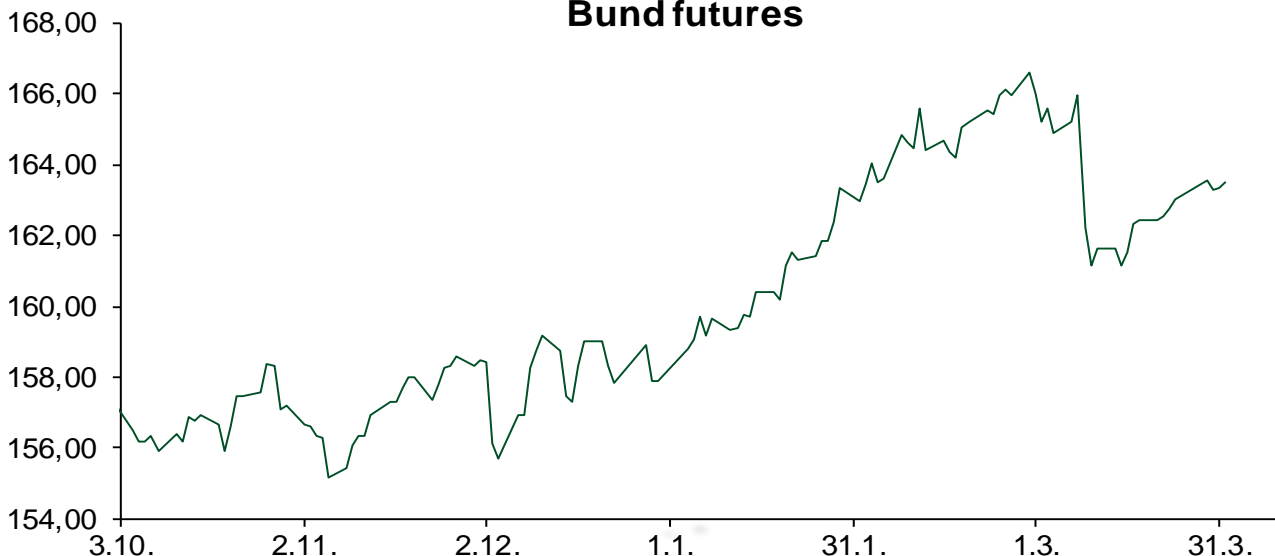
Izdavatelj	Cijena	Prinos
Njemačka	103,65	0,13
Francuska	105,84	0,38
Austrija	108,14	0,33
Italija	107,01	1,23
Španjolska	104,64	1,45
Portugal	100,97	2,76
Češka	105,40	0,46
Grčka	68,64	8,76
Slovenija	135,21	1,33

Eurobonds Rep. Hrvatske i hrvatskih kompanija

Naziv	Kupon	Dospijeće	Cijena		Prinos		
			Bid	Ask	Bid	Ask	
<i>Republika Hrvatska</i>							
CROATIA USD 2017	6,250%	27.04.2017	103,80	104,30	2,57	2,10	
CROATIA EUR 2018	5,875%	09.07.2018	109,65	110,15	1,49	1,28	
CROATIA USD 2019	6,750%	05.11.2019	109,60	110,10	3,85	3,71	
CROATIA USD 2020	6,625%	14.07.2020	109,50	110,50	4,17	3,93	
CROATIA USD 2021	6,375%	24.03.2021	109,10	110,10	4,32	4,10	
CROATIA EUR 2022	3,875%	30.05.2022	102,40	103,40	3,43	3,25	
CROATIA USD 2023	5,5%	04.04.2023.	105,50	106,50	4,57	4,41	
CROATIA USD 2024	6,000%	26.01.2024	109,00	110,00	4,61	4,47	
CROATIA EUR 2025	3,000%	09.03.2025	94,40	95,40	3,75	3,61	
<i>Hrvatske kompanije</i>							
AGROKOR 2020	9,125%	10.10.2020	105,90	106,90	7,32	7,03	
AGROKOR 2019	9,875%	01.05.2019	105,50	106,50	7,82	7,46	
ZG. HOLDING 2017	5,500%	10.07.2017	95,50	96,50	9,42	8,52	
HEP USD	6,000%	09.11.2017	105,15	106,15	2,66	2,04	
HEP USD	5,875%	23.10.2022	102,70	103,70	5,38	5,20	

CDS Pregled

Izdavatelj	1 god	3 god	5 god
Hrvatska	93	199	270
Italija	49	98	129
Spain	30	69	95



Pregled dioničkog tržišta

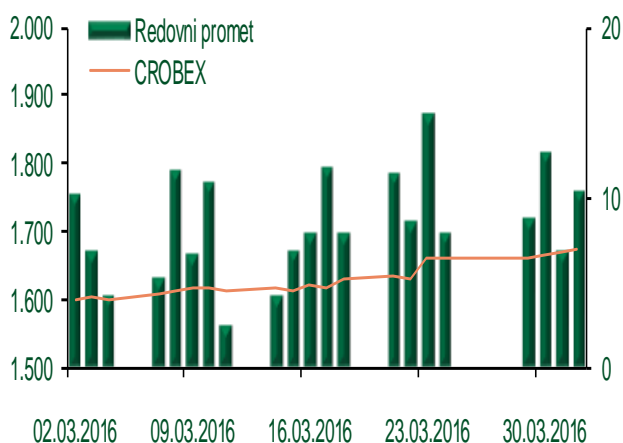
Dnevni pregled trgovanja na ZSE

Podaci za 01.04.2016.

Ukupni promet ('000 HRK)	22.282,42
Redovni promet ('000 HRK)	10.438,44
Prijavljeni promet ('000 HRK)	11.843,98
OTC promet ('000 HRK)	59.078,98
Vrijednost CROBEX indeksa	1.671,08
Dnevna promjena CROBEX indeksa	0,08%
Promjena CROBEX indeksa u 2016.	-1,10%
Vrijednost CROBEX10 indeksa	981,22
Dnevna promjena CROBEX10 indeksa	-0,08%
Promjena CROBEX10 indeksa u 2016.	-0,81%

Izvor: Zagrebačka burza

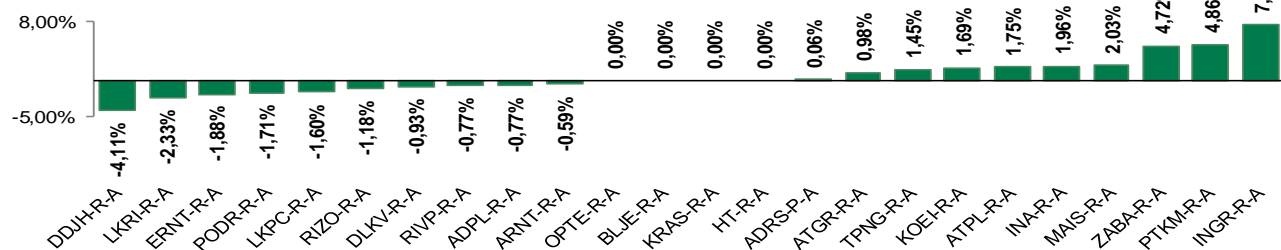
Kretanje vrijednosti CROBEX-a i redovnog prometa



Top 5 najlikvidnijih dionica na Zagrebačkoj burzi

Oznaka	Naziv društva	Zadnja cijena (HRK) na 01.04.2016.	Promjena cijene	Promjena u tekućoj godini	Promet ('000 HRK)	Tržišna kapitalizacija (mil. HRK)
ADRS-P-A	Adris Grupa d.d.	390,26	0,06%	6,92%	3.624,75	2.647,56
HT-R-A	Hrvatski Telekom d.d.	145,00	0,00%	0,42%	1.718,26	11.873,84
RVP-R-A	VALAMAR RIVIERA dioničko društvo za tu	24,57	-0,77%	2,08%	925,60	3.096,50
ATGR-R-A	Atlantic grupa d.d.	823,00	0,98%	-1,19%	842,78	2.744,13
JDGT-R-A	JADROAGENT d.d.	1.050,00	3,09%	-3,23%	432,15	129,17

Dnevna promjena sastavnica CROBEX-a



Pregled stanja na burzama u regiji

Indeks	Vrijednost indeksa na 03.04.2016.	Dnevna promjena indeksa	Promjena indeksa u tekućoj godini
BELEX15	608,77	0,44%	-5,49%
BELEXline	1.339,13	0,66%	-2,99%
SBI TOP	722,30	-0,55%	3,76%
SASX-10	678,83	0,01%	-2,89%
BIRS	624,75	1,68%	-5,20%
MONEX 20	11.380,74	-0,26%	-6,16%
MBI-10	1.785,69	0,26%	-2,59%

Izvor: službene stranice burzi regije

Pregled stanja na burzama u svijetu

Indeks	Vrijednost indeksa na 03.04.2016.	Dnevna promjena indeksa	Promjena indeksa u tekućoj godini
FTSE 100	6146,05	-0,47%	-1,54%
DAX 30	9794,64	-1,71%	-8,83%
CAC 40	4322,24	-1,43%	-6,79%
DJIA	17792,75	+0,61%	2,11%
NASDAQ	4914,54	+0,92%	-1,85%
S&P 500	2072,78	+0,63%	1,41%
NIKKEI 225	16123,27	-0,25%	-15,29%

Izvor: Bloomberg

Kontakti

Riznica i upravljanje aktivom i pasivom
treasury@pbz.hr

-Izvršenje naloga klijenata	01 4891 301
-Likvidnost	01 4891 303
-Trgovanje devizama	01 4891 302
-Trgovanje vrijednosnim papirima	01 4891 304
-Trgovanje efektivom	01 4891 305

Sektor investicijskog bankarstva

brokeri@pbz.hr

Direkcija brokerskih poslova

01 4891 331

Pravne napomene:

Ovu publikaciju izdaje PRIVREDNA BANKA ZAGREB-DIONIČKO DRUŠTVO, Zagreb, Radnička cesta 50 (dalje:PBZ) i namijenjena je klijentima Grupe PBZ. Ova publikacija je načinjena samo sa svrhom informiranja i ne može se niti na koji način smatrati ponudom ili pozivom na kupnju imovine ili prava koje se u njoj spominju. Informativni karakter ove publikacije znači da ona ne može služiti kao zamjena za vlastitu prosudbu i procjenu bilo kojeg čitatelja ili primatelja ove publikacije. Informacije, mišljenja, zaključci, prognoze i projekcije koje se ovdje iznose zasnivaju se na javno dostupnim podacima u čiju se točnost PBZ pouzdaje, ali istu ne može jamčiti. U skladu s navedenim, svi stavovi, mišljenja, zaključci, prognoze i projekcije izneseni u ovoj publikaciji podložni su promjenama podataka kako ih objavljuju korišteni izvori. PBZ dozvoljava daljnje korištenje podataka iz ove publikacije, uz obavezno navođenje ove publikacije kao izvora. Svaka imovina koja se spominje u ovoj publikaciji i čije se kretanje komentira može, s vremena na vrijeme, biti predmet trgovanja, odnosno zauzimanja pozicije od strane PBZ-a.