

# Dnevni izvještaj financijskih tržišta

**04. srpanj 2016.**

- krajem proteklog tjedna nešto varljivije trgovanje na domaćem terenu
- EURHRK je dotaknula svoj „high” u danu od 7.531, prema kraju dana stabilizacija na konačnih 7.522
- očekivani interval kretanja za domaći valutni par u tekućem danu unutar razina 7.49 – 7.54
- JPY bilježi dobit – „utočišna” valuta, a tu titulu su ponijeli i AUD i NZD
- EURUSD dodao novih 0,2% - trgovao se oko 1.1135
- potezi FED-a i dalje neizvjesni, BoE skloniji dodatnim poticajima
- svjetski indeksi završili tjedan novim porastom vrijednosti

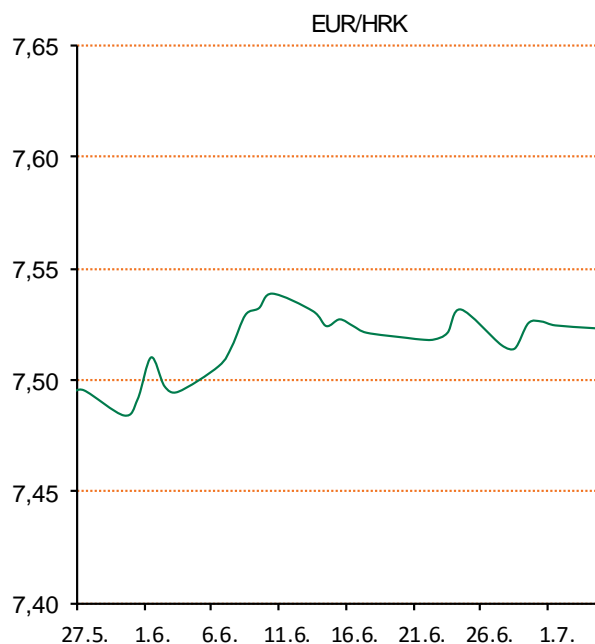
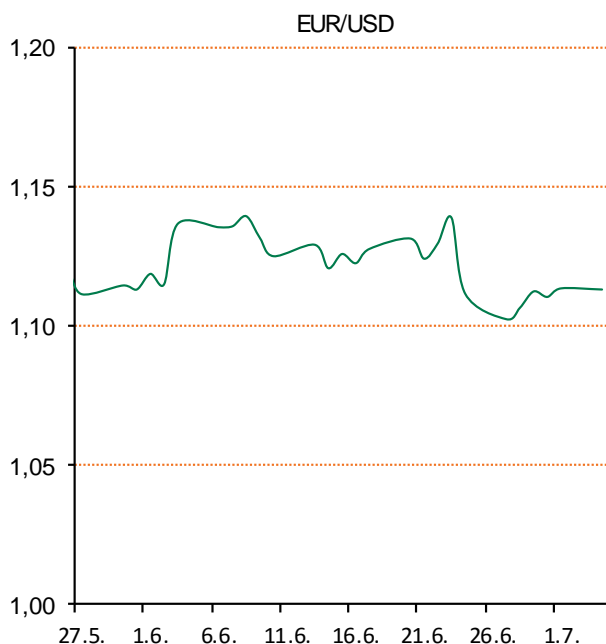
# Pregled deviznog tržišta

Spot rates			Forward points EUR/HRK			Interest rate sw ap EUR		
	BID	ASK		BID	ASK		BID	ASK
EURUSD	1,1128	1,1132	O/N	0	1,4	1Y	-0,2238	-0,1838
EURCHF	1,0840	1,0845	T/N	0	1,4	2Y	-0,226	-0,216
EURGBP	0,8377	0,8378	1W	0	10	3Y	-0,2403	-0,1903
EURJPY	114,27	114,30	2W	0	19	4Y	-0,189	-0,175
GBPUSD	1,3284	1,3287	1M	12	63	5Y	-0,13	-0,11
USDJPY	102,67	102,7	3M	57	219	7Y	0,045	0,065
GOLD	1348,80	1349,55	6M	134	515	9Y	0,244	0,264
BRENT	47,04	47,06	12M	418	1096	10Y	0,3256	0,3656

Cross-rates PBZ		
	BID	ASK
EURHRK	7,4900	7,5400
USDHRK	6,7284	6,7757
CHFHRK	6,9064	6,9557
GBPHRK	8,9401	9,0008
JPYHRK	6,5529	6,5984
AUDHRK	5,0547	5,0894
CADHRK	5,2221	5,2588
NOKHRK	0,8064	0,8122
DKKHRK	1,0066	1,0133
SEKHRK	0,7968	0,8024
HUFHRK	2,3629	2,3805
PLNHRK	1,6957	1,7100
CZKHRK	0,2755	0,2787

Dobro jutro! Strana tržišta zabilježila su porast japanskog jena u petak naspram \$, a sve zbog rezultata glasovanja V. Britanije na nedavnom referendumu kao i zbog eventualnog poteza FED o stavljanju mogućnosti podizanja kamatnjaka za sada na čekanje. Spomenuta "utočišna" valuta dobila je na svojoj vrijednosti za 4% u odnosu na dolar krajem proteklog tjedna. Iako je savjet BoE u četvrtak dao naslutiti kako bi u idućim mjesecima mogli biti skloniji riziku za dodatni poticaj, to je također ojačalo stav američke centralne banke kako trenutno neće moći podizati cijene u narednom periodu, već suprotno ostavili su otvorenu mogućnost smanjenja njihovog kamatnjaka. "Zelena" valuta je opala za 0,6% kontra JPY - trgovanje oko 102.62. Određeni valutni stratezi uvjerni su kako će se globalni rast usporiti, te ne misle da će investitori neće izaći iz JPY u velikom broju. Isto tako razmišljanja su kako bi australski i novozelandski dolar mogli funkcionirati u tom svojstvu - "geografskih utočišnih valuta", jer su dovoljno udaljeni od Europe, te su na neki način izolirani od tih problema kroz koje prolazi Europa. GBP se i dalje prema dolaru nalazi oko svog "low-a" u 31 godinu, jer su ulagači oprezni zbog posljedica Brexita. Kraj trgovanja zaustavio je spomenuti valutni par oko 1.3270, dok je u jednom trenutku dotaknuo 1.3122 - nova najniža razina od 1985. EURUSD se stabilizirao, pa je njegova cijena prethodni tjedan porasla za 0,2% na 1.1135.

Naizmjenična potražnja i ponuda obilježila je trgovanje na domaćem terenu krajem prethodnog tjedna. Najviša razina u danu dosegla je 7.531, dok se prema kraju dana spustila na zaključnih i najnižih u danu 7.522. Interval trgovanja EURHRK u tekućem danu očekujemo u okviru 7.49 - 7.54



Noviteta u svijetu tehnologije: ženska figura koja se nalazi na haubi Rolls-Roycea napravljena je po uzoru na glumicu i model Eleanor Thornton, a u budućnosti bi trebala preuzeti ulogu virtualne vozačice i domaćice. Trebala bi pamtit i česte rute vlasnika automobila, njegovu omiljenu glazbu i restorane, a na glasovnu komandu upravljala bi svim sustavima automobila. Ova virtualna vozačica dio je novog koncepta Rolls-Royce Vision next 100, autonomnog električnog automobila bez emisije štetnih plinova koji je predstavljen u sklopu obilježavanja 100 godina BMW-a.

# Pregled novčanog tržišta

Opis	Referentne kamatne stope na dan			03.07.2016	
	Libor USD	Libor CHF	Euribor	Zibor	
O/N	0,4061	-0,805	-	0,42	
1W	0,43645	-0,838	-0,369	0,46	
2W			-0,369	0,51	
1M	0,46755	-0,828	-0,363	0,61	
3M	0,65335	-0,782	-0,290	0,80	
6M	0,92365	-0,705	-0,182	0,96	
1Y	1,225	-0,591	-0,052	1,27	

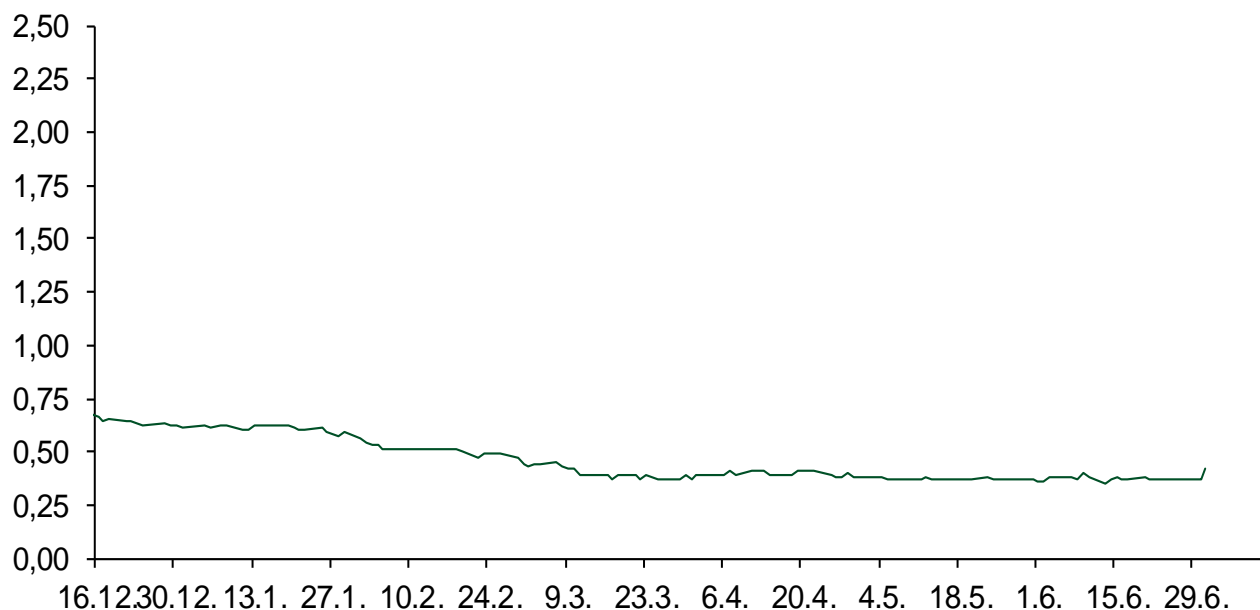
Vrijednost udjela fondova	30.06.2016
Fond	
PBZ Novčani fond	143,3286 HRK
PBZ Euro novčani	139,2746 EUR
PBZ Dollar	131,7827 USD
PBZ Short term bond	101,2452 HRK
PBZ Bond	127,0901 EUR
PBZ Conservative 10	107,6412 EUR
PBZ Flexibile 30	99,5746 EUR
PBZ Global	14,4138 EUR
PBZ Equity	10,3268 EUR

Trezorski zapisi (Rezultati posljednje aukcije Mn. Financija RH)					
Ročnost	Valuta	Prinos	Izdano (Mio)	Dat. Izdavanja	Dat. Dospijeaća
91	HRK	0,40	5	03.03.2016	02.06.2016
182	HRK	0,45	1	10.03.2016	08.09.2016
364	HRK	0,00	402	09.06.2016	08.06.2017
546	EUR	94,00	562	30.06.2016	29.06.2017
91	EUR/VK	0,20	11,00	25.02.2016	26.05.2016
364	EUR/VK	0,30	3,00	25.02.2016	23.02.2017

Kamatni sw apovi			
	EUR BID	USD BID	CHF BID
1 Y	-0,2304	0,6900	-0,8550
2 Y	-0,2270	0,7530	-0,8840
3 Y	-0,2347	0,8240	-0,8730
4 Y	-0,1890	0,9060	-0,8290
5 Y	-0,1260	0,9920	-0,7700
6 Y	-0,0390	1,0750	-0,6970
7 Y	0,0520	1,1540	-0,6170
8 Y	0,1540	1,2270	-0,5390
9 Y	0,2540	1,2940	-0,4600
10 Y	0,3460	1,3560	-0,3870

PBZ Referente kamate						
HRK	O/N	1W	1M	3M	6M	
Bid	0,00	0,00	0,10	0,30	0,50	
Ask	0,50	0,50	0,60	0,80	1,00	
EUR	O/N	1W	1M	3M	6M	
Bid	0,00	0,00	0,00	0,01	0,01	
Ask	0,20	0,20	0,30	0,41	0,51	
USD	O/N	1W	1M	3M	6M	
Bid	0,20	0,30	0,40	0,50	0,66	
Ask	0,70	0,80	0,90	1,00	1,10	

Zibor na O/N



# Pregled tržišta obveznica

## Obveznice Rep. Hrvatske

Naziv	Kupon	Dospijeće	Cijena		Prinos	
			Bid	Ask	Bid	Ask
<i>Euro - Val. klauzula</i>						
RHMF-O-19BA	5,375%	29.11.2019	111,10	111,80	1,98	1,78
RHMF-O-203E	6,500%	05.03.2020	115,90	116,60	1,98	1,80
RHMF-O-227E	6,500%	22.07.2022	116,40	117,10	3,47	3,35
RHMF-O-247E	5,750%	10.07.2024	115,00	115,70	3,58	3,49
<i>HRK - Kunske</i>						
RHMF-O-167A	5,750%	22.07.2016	100,20	100,30	0,87	-1,49
RHMF-O-172A	4,750%	08.02.2017	101,95	102,25	1,41	0,90
RHMF-O-17BA	6,250%	25.11.2017	106,50	107,00	1,48	1,13
RHMF-O-187A	5,250%	10.07.2018	106,50	107,00	1,93	1,69
RHMF-O-203A	6,750%	05.03.2020	115,10	116,10	2,42	2,13
RHMF-O-257A	4,500%	09.07.2025	106,15	107,15	3,69	3,56
RHMF-O-26CA	4,250%	14.12.2026	103,30	104,30	3,86	3,74

## Kotacije europskih državnih obveznica dospjeća 10 godina

Izdavatelj	Cijena	Prinos
Njemačka	105,87	-0,11
Francuska	103,08	0,19
Austrija	105,32	0,23
Italija	103,30	1,25
Španjolska	107,25	1,16
Portugal	98,65	3,03
Češka	105,40	0,45
Grčka	71,78	7,92
Slovenija	137,17	1,08

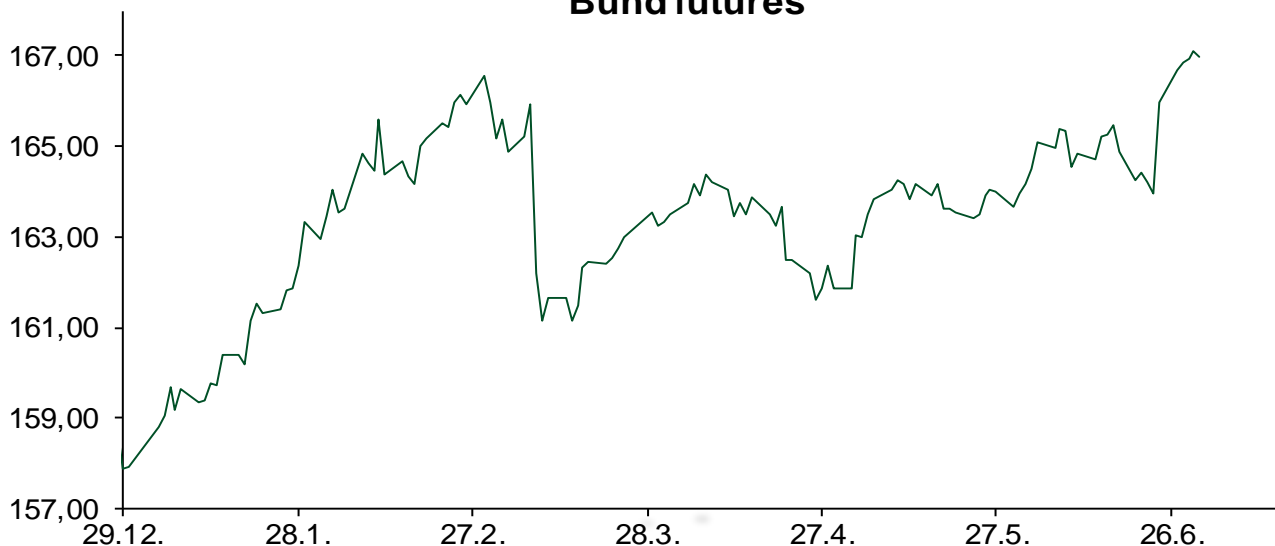
## Eurobonds Rep. Hrvatske i hrvatskih kompanija

Naziv	Kupon	Dospijeće	Cijena		Prinos	
			Bid	Ask	Bid	Ask
<i>Republika Hrvatska</i>						
CROATIA USD 2017	6,250%	27.04.2017	103,10	103,40	2,34	1,97
CROATIA EUR 2018	5,875%	09.07.2018	109,00	109,30	1,30	1,16
CROATIA USD 2019	6,750%	05.11.2019	109,00	109,30	3,84	3,75
CROATIA USD 2020	6,625%	14.07.2020	109,35	109,85	4,08	3,95
CROATIA USD 2021	6,375%	24.03.2021	109,40	109,90	4,16	4,05
CROATIA EUR 2022	3,875%	30.05.2022	103,00	103,50	3,31	3,21
CROATIA USD 2023	5,5%	04.04.2023	106,40	106,90	4,39	4,31
CROATIA USD 2024	6,000%	26.01.2024	109,50	110,00	4,50	4,43
CROATIA EUR 2025	3,000%	09.03.2025	95,70	96,20	3,58	3,51
<i>Hrvatske kompanije</i>						
AGROKOR 2020	9,125%	10.10.2020	105,50	106,50	7,34	7,03
AGROKOR 2019	9,875%	01.05.2019	105,00	106,00	7,85	7,47
ZG. HOLDING 2017	5,500%	10.07.2017	98,20	99,70	7,42	5,81
HEP USD	6,000%	09.11.2017	104,80	105,80	2,34	1,60
HEP USD	5,875%	23.10.2022	104,35	105,35	5,06	4,88

## CDS Pregled

Izdavatelj	1 god	3 god	5 god
Hrvatska	75	169	240
Italija	60	110	140
Spain	44	76	99

## Bund futures



# Pregled dioničkog tržišta

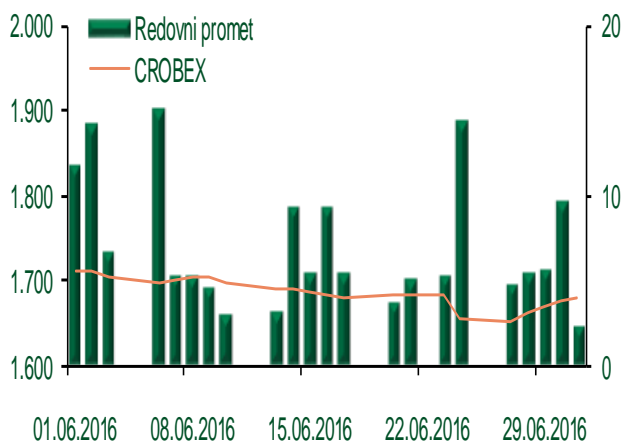
## Dnevni pregled trgovanja na ZSE

Podaci za 01.07.2016.

Ukupni promet ('000 HRK)	2.355,33
Redovni promet ('000 HRK)	2.355,33
Prijavljeni promet ('000 HRK)	0,00
OTC promet ('000 HRK)	11.079,31
<b>Vrijednost CROBEX indeksa</b>	<b>1.679,48</b>
Dnevna promjena CROBEX indeksa	0,21%
Promjena CROBEX indeksa u 2016.	-0,60%
<b>Vrijednost CROBEX10 indeksa</b>	<b>977,79</b>
Dnevna promjena CROBEX10 indeksa	-0,15%
Promjena CROBEX10 indeksa u 2016.	-1,16%

Izvor: Zagrebačka burza


## Kretanje vrijednosti CROBEX-a i redovnog prometa



## Top 5 najlikvidnijih dionica na Zagrebačkoj burzi

Oznaka	Naziv društva	Zadnja cijena (HRK) na 01.07.2016.	Promjena cijene	Promjena u tekućoj godini	Promet ('000 HRK)	Tržišna kapitalizacija (mil. HRK)
HT-R-A	Hrvatski Telekom d.d.	141,11	-0,29%	-2,28%	834,06	11.555,29
RVP-R-A	VALAMAR RIVIERA dioničko društvo za tu	24,89	0,12%	3,41%	246,29	3.136,83
LKRI-R-A	Luka Rijeka d.d.	47,00	5,62%	5,62%	237,98	281,08
DLKV-R-A	Dalekovod d.d.	13,39	3,08%	-1,25%	133,69	30,71
ATGR-R-A	Atlantic grupa d.d.	815,00	0,42%	-2,15%	93,70	2.717,45

## Dnevna promjena sastavnica CROBEX-a



## Pregled stanja na burzama u regiji

Indeks	Vrijednost indeksa na 01.07.2016.	Dnevna promjena indeksa	Promjena indeksa u tekućoj godini
BELEX15	604,47	-0,04%	-6,15%
BELEXline	1.323,42	-0,19%	-4,13%
SBI TOP	687,49	0,59%	-1,24%
SASX-10	691,51	0,01%	-1,08%
BIRS	587,03	-0,09%	-10,92%
MONEX 20	10.557,29	0,61%	-12,95%
MBI-10	1.728,36	0,00%	-5,72%

Izvor: službene stranice burzi regije

## Pregled stanja na burzama u svijetu

Indeks	Vrijednost indeksa na 01.07.2016.	Dnevna promjena indeksa	Promjena indeksa u tekućoj godini
FTSE 100	6577,83	+1,13%	5,37%
DAX 30	9776,12	+0,99%	-9,00%
CAC 40	4273,96	+0,86%	-7,83%
DJIA	17949,37	+0,11%	3,01%
NASDAQ	4862,57	+0,41%	-2,89%
S&P 500	2102,95	+0,19%	2,89%
NIKKEI 225	15775,8	+0,60%	-17,12%

Izvor: Bloomberg

# Kontakti

## Riznica i ALM

Prodaja rizničnih proizvoda  
[treasurysales@pbz.hr](mailto:treasurysales@pbz.hr)

01 4891 301

Riznica  
[treasury@pbz.hr](mailto:treasury@pbz.hr)

- Likvidnost 01 4891 303
- Trgovanje devizama 01 4891 302
- Trgovanje vrijednosnim papirima 01 4891 304
- Trgovanje efektivom 01 4891 305

## Proizvodi korporativnog bankarstva

Brokerski poslovi  
[brokeri@pbz.hr](mailto:brokeri@pbz.hr)

01 4891 331

### Pravne napomene:

Ovu publikaciju izdaje PRIVREDNA BANKA ZAGREB-DIONIČKO DRUŠTVO, Zagreb, Radnička cesta 50 (dalje:PBZ) i namijenjena je klijentima Grupe PBZ. Ova publikacija je načinjena samo sa svrhom informiranja i ne može se niti na koji način smatrati ponudom ili pozivom na kupnju imovine ili prava koje se u njoj spominju. Informativni karakter ove publikacije znači da ona ne može služiti kao zamjena za vlastitu prosudbu i procjenu bilo kojeg čitatelja ili primatelja ove publikacije. Informacije, mišljenja, zaključci, prognoze i projekcije koje se ovdje iznose zasnivaju se na javno dostupnim podacima u čiju se točnost PBZ pouzdaje, ali istu ne može jamčiti. U skladu s navedenim, svi stavovi, mišljenja, zaključci, prognoze i projekcije izneseni u ovoj publikaciji podložni su promjenama podataka kako ih objavljuju korišteni izvori. PBZ dozvoljava daljnje korištenje podataka iz ove publikacije, uz obavezno navođenje ove publikacije kao izvora. Svaka imovina koja se spominje u ovoj publikaciji i čije se kretanje komentira može, s vremena na vrijeme, biti predmet trgovanja, odnosno zauzimanja pozicije od strane PBZ-a.