

Dnevni izvještaj financijskih tržišta

04. kolovoz 2016.

- letargično na domaćem tržištu
- rast ključnih indeksa ZSE
- „range” trgovanja 7,46 – 7,51
- dolar blago ojačao
- cijena barela nafte oko 42 dolara
- pad zaliha sirove nafte uz SAD-u
- blagi porast američkih burzovnih indeksa, europski mješovito

Pregled deviznog tržišta

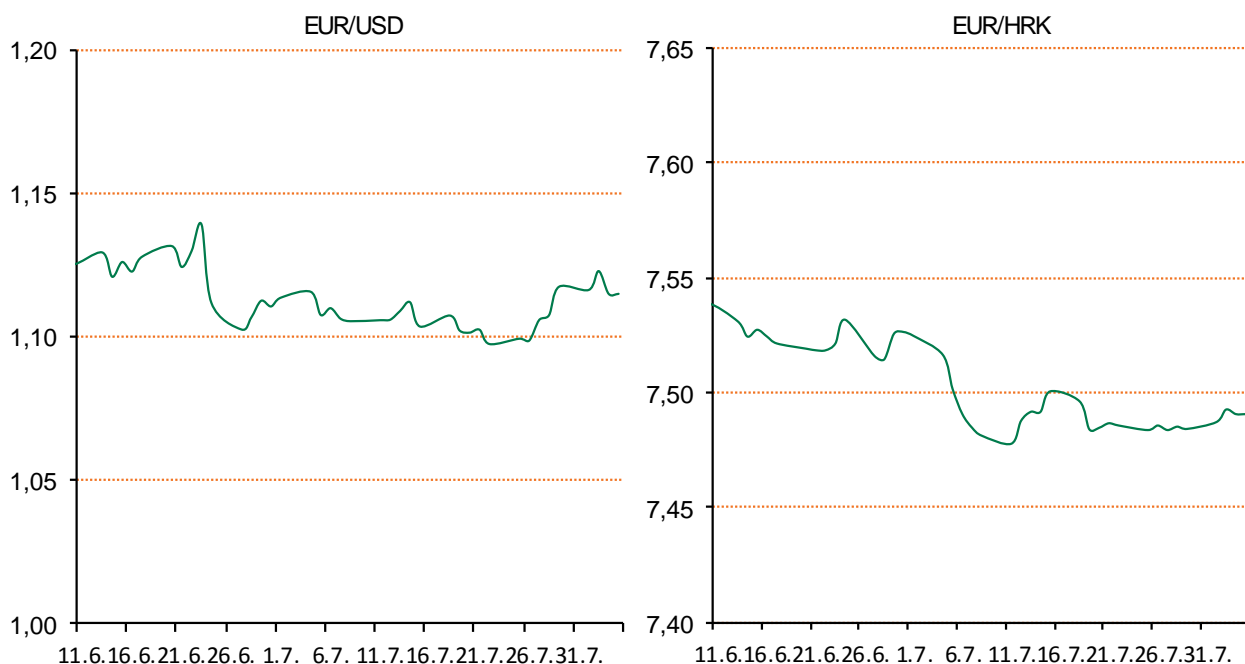
Spot rates			Forward points EUR/HRK			Interest rate sw ap EUR		
	BID	ASK		BID	ASK		BID	ASK
EURUSD	1,1134	1,1138	O/N	5	12	1Y	-0,21	-0,16
EURCHF	1,0838	1,0843	T/N	2	3	2Y	-0,204	-0,199
EURGBP	0,8376	0,8380	1W	10	21	3Y	-0,22	-0,17
EURJPY	112,83	112,87	2W	20	43	4Y	-0,18	-0,15
GBPUSD	1,329	1,3294	1M	47	97	5Y	-0,12	-0,111
USDJPY	101,28	101,33	3M	143	305	7Y	0,04	0,05
GOLD	1352,41	1353,18	6M	202	589	9Y	0,229	0,239
BRENT	40,04	40,06	12M	409	1085	10Y	0,317	0,327

Cross-rates PBZ		
	BID	ASK
EURHRK	7,4600	7,5100
USDHRK	6,6978	6,7451
CHFHRK	6,8800	6,9293
GBPHRK	8,9021	8,9661
JPYHRK	6,6094	6,6560
AUDHRK	5,0970	5,1326
CADHRK	5,1226	5,1587
NOKHRK	0,7904	0,7962
DKKHRK	1,0029	1,0097
SEKHRK	0,7827	0,7883
HUFHRK	2,3956	2,4155
PLNHRK	1,7368	1,7503
CZKHRK	0,2758	0,2780

Dobro jutro. U srijedu je bilo letargično na domaćem tržištu te nije bilo velikih oscilacija i promjena. Dan smo otvorili s kotacijom 7,49 EURHRK, a zatvorili smo ga s kotacijom 7,488. Ključni indeksi Zagrebačke burze trgovanje su zaključili u plusu. CROBEX je porastao za 0,85%, dok je CROBEX10 uvećan za 0,79%. Ukupni redovni promet na ZSE iznosio je 14,6 milijuna kuna. Najlikvidnija dionica je bila od HT-a s prometom od 11,3 milijuna kuna. Današnji okvir trgovanja između 7,46 - 7,51.

Dolar je u srijedu na međunarodnim deviznim tržištima blago ojačao prema košarici valuta. Trenutno tečaj USDJPY je na razini 101,52 jena. EURUSD je na razini 1,1149 dolara. MSCI indeks van Japana rastao je 0,4%, Nikkei je pao 0,4%. S&P indeks je rastao 0,3%.

Nakon pada na najnižu razinu u posljednjih nekoliko mjeseci, cijena nafte se u srijedu na međunarodnom tržištu oporavila, cijena je otišla preko 42 dolara za barel. Cijena se tako kretala zbog izvješća API-a o padu zaliha u SAD-u te slabijim tečajem dolara. Organizacija zemalja izvoznica nafte (OPEC) u srijedu na svojoj stranici objavila da je referentna cijena barela košarice njezine nafte u utorak iznosila 38,29 dolara, što znači da je pala 81 cent u odnosu na prethodni trgovinski dan.



Kamo za vikend – ovog petka obilježava se 21. obljetnica vro Oluja, dan pobjede i domovinske zahvalnosti i dan hrvatskih branitelja, u Kninu. U petak se održava svečani mimohod OS RH, državnih i vojnih uzvanika, branitelja i građana, misa za domovinu, malonogometni turnir, X. smotra folklor, koncert "Pobjeda za heroje" i vatromet u čast dana pobjede i domovinske zahvalnosti. U Sinju se održava 301. Alkarska svečanosti. Sinjska alka je hrvatska viteška igra. Održava se svake godine u prvoj nedjelji mjeseca kolovoza u Sinju, na godišnjicu pobjede nad turskim osvajačima 14. kolovoza 1715. Na taj dan je 700 hrvatskih vojnika iz Sinja uspjelo poraziti tursku vojsku pod vodstvom seraskera Mehmed-paše Čelića koja je brojala 60.000 vojnika.

Pregled novčanog tržišta

Referentne kamatne stope na dan				03.08.2016
Opis	Libor USD	Libor CHF	Euribor	Zibor
O/N	0,4179	-0,791	-	0,40
1W	0,4441	-0,816	-0,375	0,47
2W			-0,373	0,53
1M	0,4939	-0,806	-0,371	0,61
3M	0,7676	-0,752	-0,299	0,80
6M	1,1272	-0,663	-0,183	0,94
1Y	1,4426	-0,511	-0,047	1,28

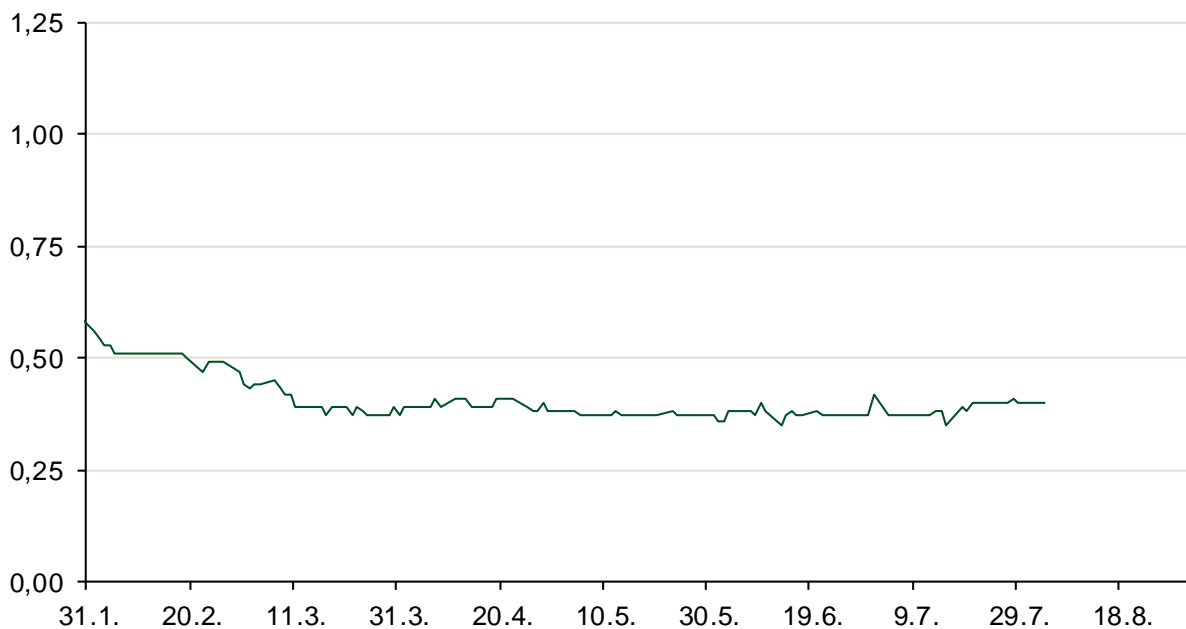
Vrijednost udjela fondova		02.08.2016
Fond		
PBZ Novčani fond		143,3579 HRK
PBZ Euro novčani		139,3073 EUR
PBZ Dollar		131,9323 USD
PBZ Short term bond		101,5136 HRK
PBZ Bond		128,2122 EUR
PBZ Conservative 10		109,0725 EUR
PBZ Flexibile 30		100,5691 EUR
PBZ Global		14,6526 EUR
PBZ Equity		10,8163 EUR

Trezorski zapisi (Rezultati posljednje aukcije Min. Financija RH)					
Ročnost	Valuta	Prinos	Izdano (Mio)	Dat. Izdanja	Dat. Dospjeća
182	HRK	0,45	1	10.03.2016	08.09.2016
364	HRK	0,94	562	30.06.2016	29.07.2017
364	EUR/VK	0,25	16,00	27.05.2016	25.05.2017

	Kamatni swapovi		
	EUR BID	USD BID	CHF BID
1 Y	-0,2100	0,8700	-0,7300
2 Y	-0,2040	0,9260	-0,7220
3 Y	-0,2100	0,9790	-0,7130
4 Y	-0,1700	1,0420	-0,6850
5 Y	-0,1320	1,1100	-0,6410
6 Y	-0,0580	1,1840	-0,5850
7 Y	0,0350	1,2550	-0,5180
8 Y	0,1260	1,3210	-0,4480
9 Y	0,2230	1,3810	-0,3870
10 Y	0,3000	1,4370	-0,3240

PBZ Referente kamate						
HRK	O/N	1W	1M	3M	6M	
Bid	0,00	0,00	0,05	0,15	0,30	
Ask	0,50	0,50	0,55	0,65	0,80	
EUR	O/N	1W	1M	3M	6M	
Bid	0,00	0,00	0,00	0,01	0,01	
Ask	0,20	0,20	0,30	0,41	0,51	
USD	O/N	1W	1M	3M	6M	
Bid	0,20	0,30	0,40	0,50	0,66	
Ask	0,70	0,80	0,90	1,00	1,10	

Zibor na O/N



Pregled tržišta obveznica

Obveznice Republike Hrvatske

Naziv	Kupon	Dospijeće	Cijena		Prinos	
			Bid	Ask	Bid	Ask
<i>Euro - Val. klauzula</i>						
RHMF-O-19BA	5,375%	29.11.2019	111,80	112,50	1,69	1,48
RHMF-O-203E	6,500%	05.03.2020	116,50	117,20	1,72	1,53
RHMF-O-227E	6,500%	22.07.2022	117,70	118,40	3,21	3,09
RHMF-O-247E	5,750%	10.07.2024	116,05	116,75	3,42	3,33
<i>HRK - Kunske</i>						
RHMF-O-172A	4,750%	08.02.2017	101,80	102,10	1,11	0,52
RHMF-O-17BA	6,250%	25.11.2017	106,20	106,70	1,39	1,02
RHMF-O-187A	5,250%	10.07.2018	106,45	106,95	1,81	1,56
RHMF-O-203A	6,750%	05.03.2020	114,90	115,90	2,38	2,08
RHMF-O-217A	2,750%	08.07.2021	99,50	100,30	2,86	2,68
RHMF-O-257A	4,500%	09.07.2025	106,50	107,50	3,64	3,51
RHMF-O-26CA	4,250%	14.12.2026	104,45	105,45	3,73	3,61

Kotacije europskih državnih obveznica dospjeća 10 godina

Izdavatelj	Cijena	Prinos
Njemačka	100,40	-0,04
Francuska	103,03	0,19
Austrija	106,25	0,13
Italija	103,69	1,20
Španjolska	107,98	1,08
Portugal	99,58	2,92
Češka	106,25	0,36
Grčka	69,70	8,35
Slovenija	138,47	0,93

Eurobonds Rep. Hrvatske

Naziv	Kupon	Dospijeće	Cijena		Prinos	
			Bid	Ask	Bid	Ask
<i>Republika Hrvatska</i>						
CROATIA USD 2017	6,250%	27.04.2017	103,05	103,35	1,93	1,52
CROATIA EUR 2018	5,875%	09.07.2018	109,60	109,90	0,80	0,66
CROATIA USD 2019	6,750%	05.11.2019	110,00	110,30	3,46	3,36
CROATIA USD 2020	6,625%	14.07.2020	110,40	110,90	3,75	3,62
CROATIA USD 2021	6,375%	24.03.2021	110,45	110,95	3,88	3,77
CROATIA EUR 2022	3,875%	30.05.2022	105,00	105,50	2,92	2,83
CROATIA USD 2023	5,5%	04.04.2023	108,00	108,50	4,11	4,03
CROATIA USD 2024	6,000%	26.01.2024	111,00	111,50	4,26	4,19
CROATIA EUR 2025	3,000%	11.03.2025	98,35	98,85	3,22	3,15

CDS Pregled

Izdavatelj	1 god	3 god	5 god
Hrvatska	69	155	234
Italija	53	99	132
Spain	25	60	87

Hrvatske korporativne obveznice

AGROKOR 2020	9,125%	10.10.2020	106,40	107,40	7,02	6,70
AGROKOR 2019	9,875%	01.05.2019	105,30	106,30	7,68	7,28
ZG. HOLDING 2023 HRK	3,875%	15.07.2023	98,00	99,00	4,21	4,04
HEP USD	6,000%	09.11.2017	105,20	106,70	1,77	0,61
HEP USD	5,875%	23.10.2022	106,50	108,00	4,66	4,39

Bund futures



Pregled dioničkog tržišta

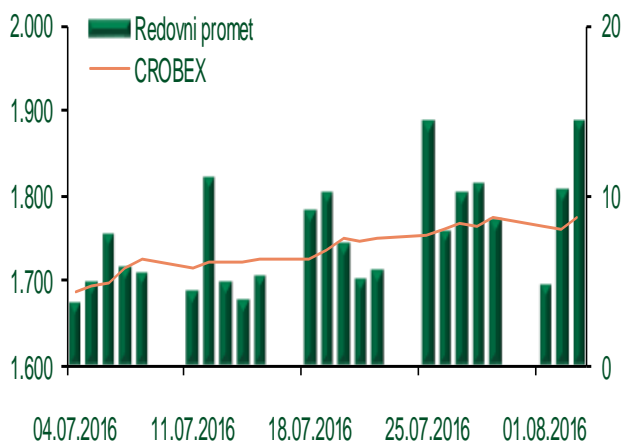
Dnevni pregled trgovanja na ZSE

Podaci za 03.08.2016.

Ukupni promet ('000 HRK)	14.424,68
Redovni promet ('000 HRK)	14.424,68
Prijavljeni promet ('000 HRK)	0,00
OTC promet ('000 HRK)	8.064,86
Vrijednost CROBEX indeksa	1.773,18
Dnevna promjena CROBEX indeksa	0,85%
Promjena CROBEX indeksa u 2016.	4,94%
Vrijednost CROBEX10 indeksa	1.027,31
Dnevna promjena CROBEX10 indeksa	0,79%
Promjena CROBEX10 indeksa u 2016.	3,84%

Izvor: Zagrebačka burza


Kretanje vrijednosti CROBEX-a i redovnog prometa



Top 5 najlikvidnijih dionica na Zagrebačkoj burzi

Oznaka	Naziv društva	Zadnja cijena (HRK) na 03.08.2016.	Promjena cijene	Promjena u tekućoj godini	Promet ('000 HRK)	Tržišna kapitalizacija (mil. HRK)
HT-R-A	Hrvatski Telekom d.d.	142,71	0,50%	-1,17%	11.282,43	11.686,31
CKML-R-A	Čakovečki mlinovi d.d.	5.400,00	3,85%	8,00%	540,00	567,00
RVP-R-A	VALAMAR RIVIERA dioničko društvo za tu	26,66	0,30%	10,76%	478,02	3.359,89
PODR-R-A	Podravka d.d.	356,44	2,28%	6,72%	474,29	1.931,91
PLAG-R-A	Plava Laguna d.d.	4.700,00	3,30%	5,91%	171,90	2.567,69

Dnevna promjena sastavnica CROBEX-a



Pregled stanja na burzama u regiji

Indeks	Vrijednost indeksa na 03.08.2016.	Dnevna promjena indeksa	Promjena indeksa u tekućoj godini
BELEX15	627,90	-1,78%	-2,52%
BELEXline	1.373,38	-1,29%	-0,51%
SBI TOP	715,85	-0,07%	2,84%
SASX-10	678,52	-0,46%	-2,94%
BIRS	559,77	-0,07%	-15,06%
MONEX 20	10.876,97	0,00%	-10,32%
MBI-10	1.856,49	0,00%	1,27%

Izvor: službene stranice burzi regije

Pregled stanja na burzama u svijetu

Indeks	Vrijednost indeksa na 03.08.2016.	Dnevna promjena indeksa	Promjena indeksa u tekućoj godini
FTSE 100	6634,4	-0,17%	6,28%
DAX 30	10170,21	+0,26%	-5,33%
CAC 40	4321,08	-0,16%	-6,81%
DJIA	18.355,00	+0,23%	5,34%
NASDAQ	5159,74	+0,43%	3,04%
S&P 500	2163,79	+0,31%	5,86%
NIKKEI 225	16254,89	+1,07%	-14,60%

Izvor: Bloomberg

Kontakti

Riznica i ALM

Prodaja rizničnih proizvoda
treasurysales@pbz.hr

01 4891 301

Riznica
treasury@pbz.hr

- Likvidnost 01 4891 303
- Trgovanje devizama 01 4891 302
- Trgovanje vrijednosnim papirima 01 4891 304
- Trgovanje efektivom 01 4891 305

Proizvodi korporativnog bankarstva

Brokerski poslovi
brokeri@pbz.hr

01 4891 331

Pravne napomene:

Ovu publikaciju izdaje PRIVREDNA BANKA ZAGREB-DIONIČKO DRUŠTVO, Zagreb, Radnička cesta 50 (dalje:PBZ) i namijenjena je klijentima Grupe PBZ. Ova publikacija je načinjena samo sa svrhom informiranja i ne može se niti na koji način smatrati ponudom ili pozivom na kupnju imovine ili prava koje se u njoj spominju. Informativni karakter ove publikacije znači da ona ne može služiti kao zamjena za vlastitu prosudbu i procjenu bilo kojeg čitatelja ili primatelja ove publikacije. Informacije, mišljenja, zaključci, prognoze i projekcije koje se ovdje iznose zasnivaju se na javno dostupnim podacima u čiju se točnost PBZ pouzdaje, ali istu ne može jamčiti. U skladu s navedenim, svi stavovi, mišljenja, zaključci, prognoze i projekcije izneseni u ovoj publikaciji podložni su promjenama podataka kako ih objavljuju korišteni izvori. PBZ dozvoljava daljnje korištenje podataka iz ove publikacije, uz obavezno navođenje ove publikacije kao izvora. Svaka imovina koja se spominje u ovoj publikaciji i čije se kretanje komentira može, s vremena na vrijeme, biti predmet trgovanja, odnosno zauzimanja pozicije od strane PBZ-a.