

Dnevni izvještaj financijskih tržišta

06.svibanj 2016.

- blagi pad tečaja EURHRK
- najprometnije dionice Podravke i HT-a
- pad azijskih burzi
- aprecijacija jena naspram dolara
- nema intervencije japanske vlade za obranu tečaja USDJPY
- rast cijena barela nafte
- Bez značajnijih promjena indeksa u Europi i SAD, CROBEX u porastu

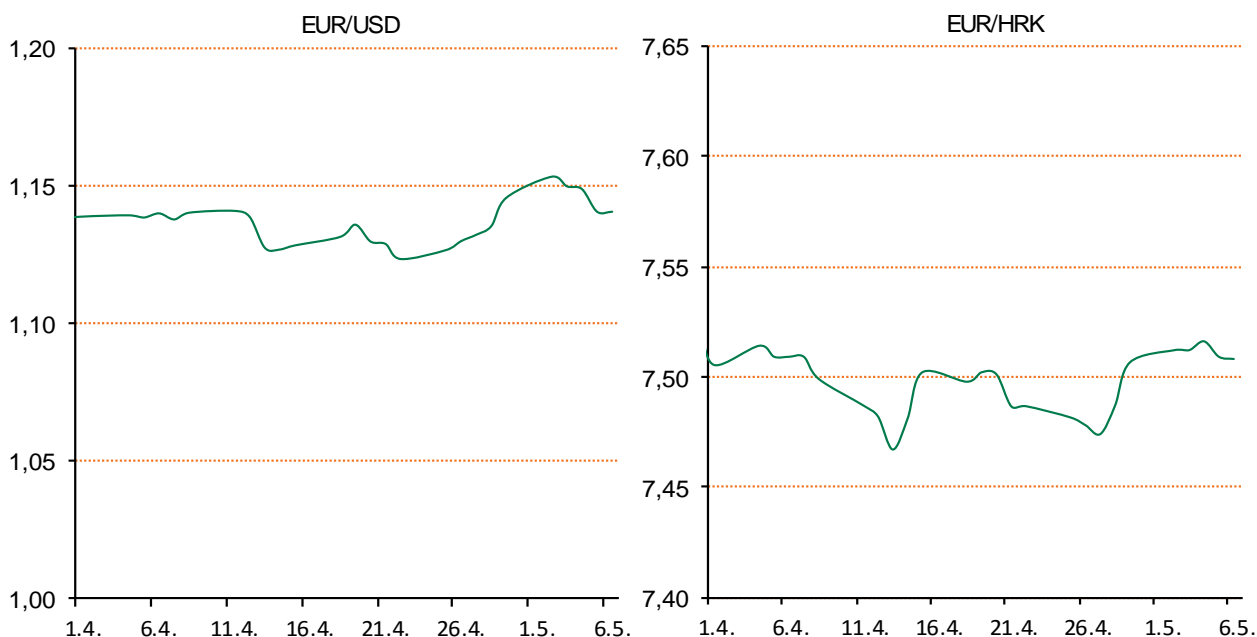
Pregled deviznog tržišta

Spot rates			Forward points EUR/HRK			Interest rate swap EUR		
	BID	ASK		BID	ASK		BID	ASK
EURUSD	1,1415	1,1419	O/N	0	2,8	1Y	-0,17	-0,14
EURCHF	1,1048	1,1050	T/N	0	0,9	2Y	-0,158	-0,148
EURGBP	0,7886	0,7890	1W	0	7	3Y	-0,15	-0,1
EURJPY	122,15	122,16	2W	0	13	4Y	-0,08	-0,05
GBPUSD	1,4472	1,4476	1M	0	36	5Y	0,0175	0,0225
USDJPY	106,97	107	3M	38	141	7Y	0,2162	0,2362
GOLD	1278,16	1278,93	6M	96	361	9Y	0,452	0,459
BRENT	44,03	44,05	12M	342	866	10Y	0,5453	0,5653

Cross-rates PBZ		
	BID	ASK
EURHRK	7,4800	7,5300
USDHRK	6,5505	6,5966
CHFHRK	6,7692	6,8157
GBPHRK	9,4804	9,5486
JPYHRK	6,1231	6,1646
AUDHRK	4,8333	4,8662
CADHRK	5,0985	5,1343
NOKHRK	0,8008	0,8064
DKKHRK	1,0053	1,0120
SEKHRK	0,8082	0,8138
HUFHRK	2,3860	2,4034
PLNHRK	1,6894	1,7010
CZKHRK	0,2766	0,2786

Dobar dan. Jučer smo dan započeli kotacijom EURHRK 7,51 da bi krajem dana kuna aprecirala i došla do razine 7,508. Na toj razini smo završili jučerašnje trgovanje. Ključni indeksi Zagrebačke burze su nakon dva dana pada jučerašnji dan zaključili porastom. CROBEX je rastao za 0,47%, a CROBEX10 je rastao za 0,65%. Ukupan promet na ZSE je iznosio 7,9 milijuna kuna. Najviše se trgovalo dionicama Podravke i HT-om.

Azijske burze su dosegle najnižu razinu u posljednjih mjesec dana. Japan je pao za 0,7%, kineski Shanghai indeks je pao za 0,8%. Američki S&P indeks je pao za 0,02%. Jen je jučer oslabio treći dan zaredom na međunarodnim deviznim tržištima. Zato se trgovalo USDJPY 107,14. Jen je ojačao više od 15% naspram dolara u posljednjih šest mjeseci. Japanska vlada je rekla da će intervenirati ako cijena dolara padne na 100 jena. Tečaj za EURUSD je bio oko 1,1405 za dolar. Cijene nafte su porasle u četvrtak na međunarodnim tržištima. Na londonskom tržištu cijena je iznosila 45,73\$. Na američkom se trgovalo 45,14\$ za barel.



Pileća prsa s bosiljkom i mozzarelom: Pileća prsa narežemo na tanke odreske, a sir mozzarellu na tanke ploške. Sada u jednu zdjelu pomiješamo krušne mrvice i sir parmezan, dodamo malo svježeg miješenog papra, a u drugu zdjelu razbijemo dva jaja i umutimo ih. Zatim pileće odreske posolimo, a onda ih uvaljamo u jaja pa u smjesu krušnih mrvica i stavljamo peći u tavu na zagrijano ulje. Piletinu u međuvremenu okrećemo, a u vatrostalnu posudu ulijemo maslinovo ulje, preko ulja ulijemo pasiranu račicu i dodamo svježih listova bosiljka. Napola pečene odreske piletine sada vadimo i slažemo u vatrostalnu posudu. Zatim preko pilećih odrezaka stavimo po jednu plošku mozzarelle i ovako pripremljeno jelo stavimo peći u pećnicu zagrijanu na 180 stupnjeva. Nakon poprilično 10-12 minuta jelo izvadimo iz pećnice i možemo ga poslužiti.

Pregled novčanog tržišta

Opis	Referentne kamatne stope na dan			05.05.2016	
	Libor USD	Libor CHF	Euribor	Zibor	
O/N	0,3858	-0,769	-	0,37	
1W	0,4032	-0,805	-0,363	0,45	
2W			-0,355	0,53	
1M	0,4359	-0,780	-0,346	0,61	
3M	0,6341	-0,732	-0,255	0,80	
6M	0,9071	-0,646	-0,144	0,98	
1Y	1,23005	-0,523	-0,013	1,32	

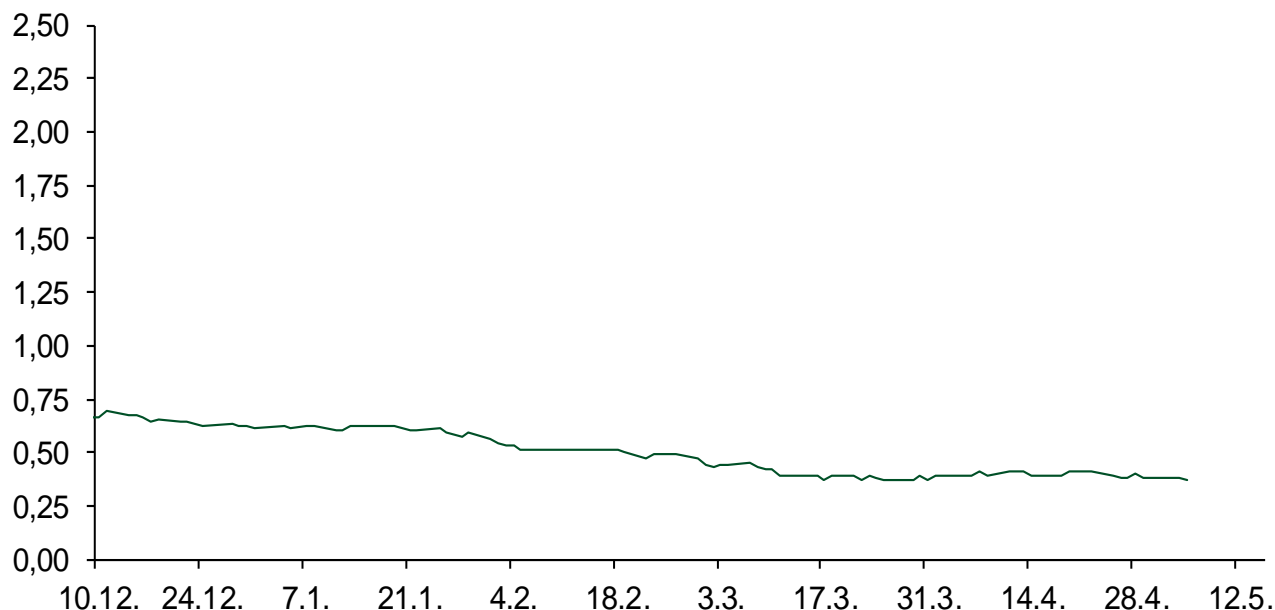
Vrijednost udjela fondova	04.05.2016
Fond	
PBZ Novčani fond	143,2623 HRK
PBZ Euro novčani	139,2282 EUR
PBZ Dollar	131,5752 USD
PBZ Short term bond	101,4545 HRK
PBZ Bond	127,3503 EUR
PBZ Conservative 10	107,7217 EUR
PBZ Flexibile 30	98,8999 EUR
PBZ Global	14,0178 EUR
PBZ Equity	10,1760 EUR

Trezorski zapisi (Rezultati posljednje aukcije Mn. Financija RH)					
Ročnost	Valuta	Prinos	Izdano (Mio)	Dat. Izdavanja	Dat. Dospjeća
91	HRK	0,40	5	03.03.2016	02.06.2016
182	HRK	0,45	1	10.03.2016	08.09.2016
364	HRK	0,97	575	05.05.2016	04.05.2017
546	EUR	1,95	1225	12.02.2015	11.08.2016
91	EUR/VK	0,20	11,00	25.02.2016	26.05.2016
364	EUR/VK	0,30	3,00	25.02.2016	23.02.2017

	Kamatni sw apovi		
	EUR BID	USD BID	CHF BID
1 Y	-0,1800	0,7560	-0,7200
2 Y	-0,1600	0,8690	-0,7070
3 Y	-0,1400	0,9680	-0,6970
4 Y	-0,0800	1,0700	-0,6470
5 Y	0,0140	1,1700	-0,5720
6 Y	0,1110	1,2730	-0,4850
7 Y	0,2260	1,3680	-0,3930
8 Y	0,3300	1,4540	-0,3050
9 Y	0,4530	1,5310	-0,2190
10 Y	0,5400	1,6040	-0,1430

PBZ Referente kamate						
HRK	O/N	1W	1M	3M	6M	
Bid	0,00	0,00	0,10	0,30	0,50	
Ask	0,50	0,50	0,60	0,80	1,00	
EUR	O/N	1W	1M	3M	6M	
Bid	0,00	0,00	0,00	0,01	0,01	
Ask	0,20	0,20	0,30	0,41	0,51	
USD	O/N	1W	1M	3M	6M	
Bid	0,20	0,30	0,40	0,50	0,66	
Ask	0,70	0,80	0,90	1,00	1,10	

Zibor na O/N



Pregled tržišta obveznica

Obveznice Rep. Hrvatske

Naziv	Kupon	Dospijeće	Cijena		Prinos	
			Bid	Ask	Bid	Ask
<i>Euro - Val. klauzula</i>						
RHMF-O-19BA	5,375%	29.11.2019	111,90	112,60	1,89	1,70
RHMF-O-203E	6,500%	05.03.2020	116,70	117,40	1,94	1,77
RHMF-O-227E	6,500%	22.07.2022	118,20	118,90	3,23	3,12
RHMF-O-247E	5,750%	10.07.2024	115,85	116,55	3,50	3,41
<i>HRK - Kunske</i>						
RHMF-O-167A	5,750%	22.07.2016	101,00	101,20	0,68	-0,31
RHMF-O-172A	4,750%	08.02.2017	102,60	102,90	1,23	0,83
RHMF-O-17BA	6,250%	25.11.2017	107,35	107,85	1,40	1,09
RHMF-O-187A	5,250%	10.07.2018	107,50	108,50	1,71	1,26
RHMF-O-203A	6,750%	05.03.2020	116,85	117,85	2,13	1,86
RHMF-O-257A	4,500%	09.07.2025	106,70	107,70	3,63	3,50
RHMF-O-26CA	4,250%	14.12.2026	103,60	104,60	3,83	3,71

Kotacije europskih državnih obveznica dospjeća 10 godina

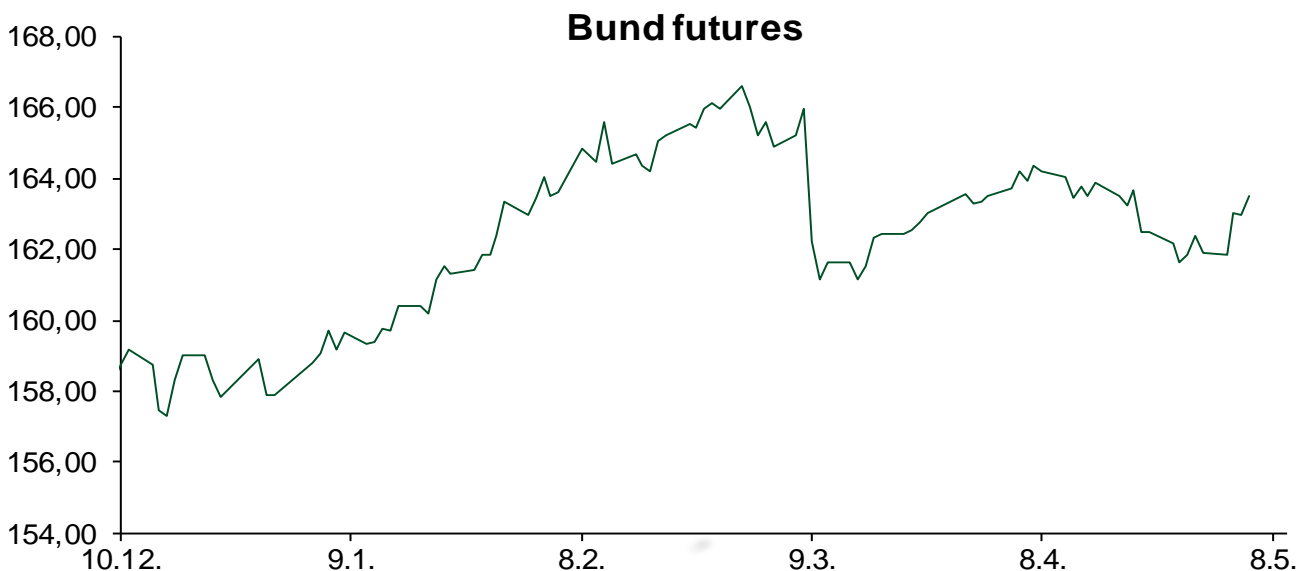
Izdavatelj	Cijena	Prinos
Njemačka	103,27	0,16
Francuska	99,54	0,55
Austrija	107,38	0,40
Italija	104,31	1,52
Španjolska	103,10	1,61
Portugal	96,13	3,33
Češka	105,35	0,46
Grčka	67,70	8,61
Slovenija	133,76	1,44

Eurobonds Rep. Hrvatske i hrvatskih kompanija

Naziv	Kupon	Dospijeće	Cijena		Prinos	
			Bid	Ask	Bid	Ask
<i>Republika Hrvatska</i>						
CROATIA USD 2017	6,250%	27.04.2017	103,80	104,10	2,23	1,93
CROATIA EUR 2018	5,875%	09.07.2018	109,50	109,80	1,38	1,25
CROATIA USD 2019	6,750%	05.11.2019	109,50	109,80	3,81	3,72
CROATIA USD 2020	6,625%	14.07.2020	109,60	110,60	4,10	3,85
CROATIA USD 2021	6,375%	24.03.2021	109,20	110,20	4,26	4,04
CROATIA EUR 2022	3,875%	30.05.2022	102,50	103,50	3,41	3,23
CROATIA USD 2023	5,5%	04.04.2023	105,70	106,70	4,53	4,36
CROATIA USD 2024	6,000%	26.01.2024	109,00	110,00	4,60	4,45
CROATIA EUR 2025	3,000%	09.03.2025	94,40	95,40	3,76	3,62
<i>Hrvatske kompanije</i>						
AGROKOR 2020	9,125%	10.10.2020	106,50	107,50	7,10	6,81
AGROKOR 2019	9,875%	01.05.2019	105,50	106,50	7,77	7,40
ZG. HOLDING 2017	5,500%	10.07.2017	98,00	99,50	7,33	5,94
HEP USD	6,000%	09.11.2017	105,50	106,50	2,24	1,58
HEP USD	5,875%	23.10.2022	103,10	104,10	5,30	5,12

CDS Pregled

Izdavatelj	1 god	3 god	5 god
Hrvatska	68	179	255
Italija	49	99	131
Spain	33	71	94



Pregled dioničkog tržišta

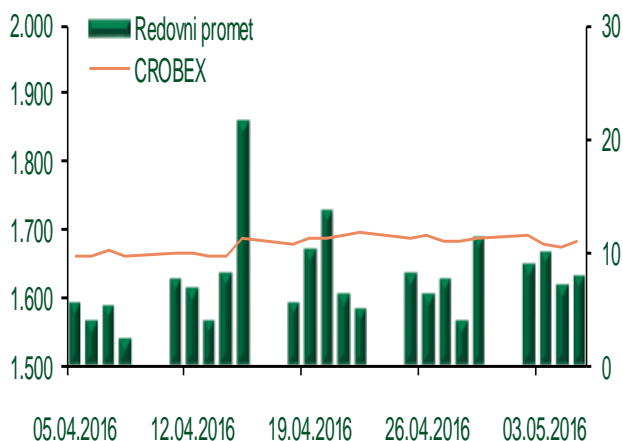
Dnevni pregled trgovanja na ZSE

Podaci za 05.05.2016.

Ukupni promet ('000 HRK)	7.872,97
Redovni promet ('000 HRK)	7.872,97
Prijavljeni promet ('000 HRK)	0,00
OTC promet ('000 HRK)	9.574,77
Vrijednost CROBEX indeksa	1.683,25
Dnevna promjena CROBEX indeksa	0,47%
Promjena CROBEX indeksa u 2016.	-0,38%
Vrijednost CROBEX10 indeksa	984,41
Dnevna promjena CROBEX10 indeksa	0,65%
Promjena CROBEX10 indeksa u 2016.	-0,49%

Izvor: Zagrebačka burza


Kretanje vrijednosti CROBEX-a i redovnog prometa



Top 5 najlikvidnijih dionica na Zagrebačkoj burzi

Oznaka	Naziv društva	Zadnja cijena (HRK) na 05.05.2016.	Promjena cijene	Promjena u tekućoj godini	Promet ('000 HRK)	Tržišna kapitalizacija (mil. HRK)
PODR-R-A	Podravka d.d.	337,95	0,88%	1,18%	1.555,31	1.831,69
HT-R-A	Hrvatski Telekom d.d.	140,55	1,10%	-2,67%	1.381,34	11.509,43
LEDO-R-A	Ledo d.d.	9.730,00	1,35%	7,70%	758,94	2.142,25
ERNT-R-A	Ericsson Nikola Tesla d.d.	1.108,00	0,27%	6,03%	556,84	1.475,47
CKML-R-A	Čakovečki mlinovi d.d.	5.100,00	2,00%	2,00%	510,00	535,50

Dnevna promjena sastavnica CROBEX-a



Pregled stanja na burzama u regiji

Indeks	Vrijednost indeksa na 05.05.2016.	Dnevna promjena indeksa	Promjena indeksa u tekućoj godini
BELEX15	614,50	0,40%	-4,60%
BELEXline	1.339,31	0,34%	-2,98%
SBI TOP	714,96	0,54%	2,71%
SASX-10	701,97	0,00%	0,42%
BIRS	596,43	0,90%	-9,49%
MONEX 20	11.235,87	-0,12%	-7,36%
MBI-10	1.747,09	0,03%	-4,70%

Izvor: službene stranice burzi regije

Pregled stanja na burzama u svijetu

Indeks	Vrijednost indeksa na 05.05.2016.	Dnevna promjena indeksa	Promjena indeksa u tekućoj godini
FTSE 100	6117,25	+0,09%	-2,00%
DAX 30	9851,86	+0,24%	-8,30%
CAC 40	4319,46	-0,11%	-6,85%
DJIA	17660,71	+0,05%	1,35%
NASDAQ	4717,09	-0,18%	-5,80%
S&P 500	2050,63	-0,02%	0,33%
NIKKEI 225	16106,72	-0,25%	-15,38%

Izvor: Bloomberg

Kontakti

Riznica i ALM

Prodaja rizničnih proizvoda
treasurysales@pbz.hr

01 4891 301

Riznica
treasury@pbz.hr

- Likvidnost 01 4891 303
- Trgovanje devizama 01 4891 302
- Trgovanje vrijednosnim papirima 01 4891 304
- Trgovanje efektivom 01 4891 305

Proizvodi korporativnog bankarstva

Brokerski poslovi
brokeri@pbz.hr

01 4891 331

Pravne napomene:

Ovu publikaciju izdaje PRIVREDNA BANKA ZAGREB-DIONIČKO DRUŠTVO, Zagreb, Radnička cesta 50 (dalje:PBZ) i namijenjena je klijentima Grupe PBZ. Ova publikacija je načinjena samo sa svrhom informiranja i ne može se niti na koji način smatrati ponudom ili pozivom na kupnju imovine ili prava koje se u njoj spominju. Informativni karakter ove publikacije znači da ona ne može služiti kao zamjena za vlastitu prosudbu i procjenu bilo kojeg čitatelja ili primatelja ove publikacije. Informacije, mišljenja, zaključci, prognoze i projekcije koje se ovdje iznose zasnivaju se na javno dostupnim podacima u čiju se točnost PBZ pouzdaje, ali istu ne može jamčiti. U skladu s navedenim, svi stavovi, mišljenja, zaključci, prognoze i projekcije izneseni u ovoj publikaciji podložni su promjenama podataka kako ih objavljuju korišteni izvori. PBZ dozvoljava daljnje korištenje podataka iz ove publikacije, uz obavezno navođenje ove publikacije kao izvora. Svaka imovina koja se spominje u ovoj publikaciji i čije se kretanje komentira može, s vremena na vrijeme, biti predmet trgovanja, odnosno zauzimanja pozicije od strane PBZ-a.