

Dnevni izvještaj financijskih tržišta

07.travanj 2016.

- Interval trgovanja u današnjem danu u okviru 7,49-7,54
- Skromno trgovanje na Zagrebačkoj burzi
- Tečaj dolara na najnižim razinama u odnosu na jen
- U fokusu ulagača zapisnik sa sjednice Feda i Japan
- Oporavak cijena nafte na tržištima
- Europske i američke burze završile dan sa porastom indeksa

Pregled deviznog tržišta

	Spot rates	
	BID	ASK
EURUSD	1,1413	1,1417
EURCHF	1,0888	1,0891
EURGBP	0,8107	0,8111
EURJPY	124,14	124,17
GBPUSD	1,4075	1,4078
USDJPY	108,77	108,8
GOLD	1226,00	1226,80
BRENT	37,36	37,38

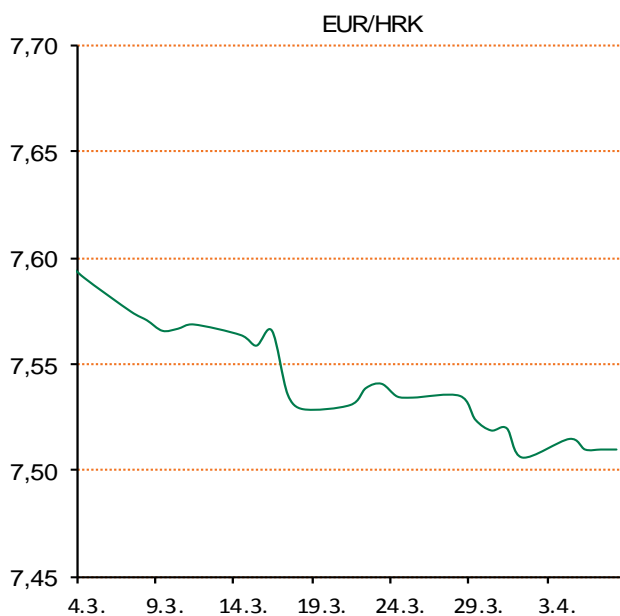
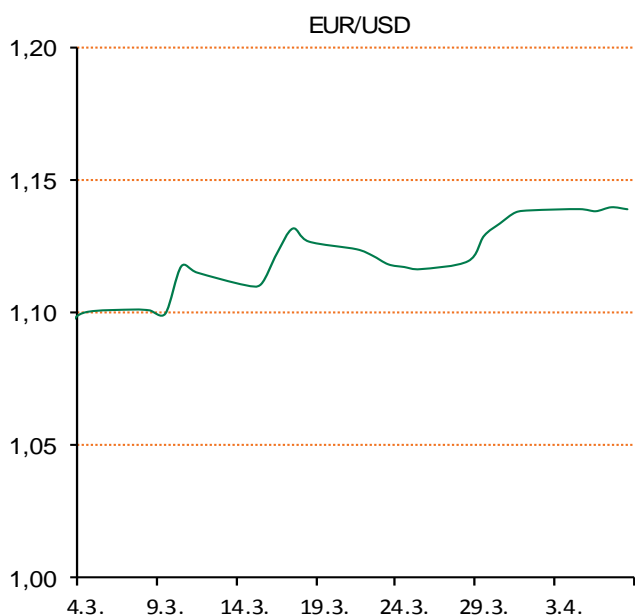
	Forward points EUR/HRK	
	BID	ASK
O/N	0,2	1,3
T/N	0,5	3,9
1W	1	9
2W	2	18
1M	5	41
3M	38	139
6M	57	319
12M	265	782

	Interest rate swap EUR	
	BID	ASK
1Y	-0,17	-0,12
2Y	-0,17	-0,14
3Y	-0,1506	-0,1006
4Y	-0,083	-0,053
5Y	0,004	0,012
7Y	0,2	0,208
9Y	0,4	0,43
10Y	0,4863	0,5263

	Cross-rates PBZ	
	BID	ASK
EURHRK	7,4900	7,5400
USDHRK	6,5604	6,6065
CHFHRK	6,8772	6,9251
GBPHRK	9,2344	9,3006
JPYHRK	6,0321	6,0738
AUDHRK	4,9777	5,0120
CADHRK	5,0211	5,0580
NOKHRK	0,7911	0,7966
DKKHRK	1,0062	1,0130
SEKHRK	0,8065	0,8121
HUFHRK	2,3980	2,4178
PLNHRK	1,7527	1,7656
CZKHRK	0,2770	0,2791

Jučerašnji dan otvorili smo kotacijom EURHRK 7,510-7,515. Tijekom dana kuna je blago jačala u odnosu na euro, pa smo tržište zatvorili na 7,507-7,512 za EURHRK. Na Zagrebačkoj burzi u srijedu trgovanje dionicama je bilo skromno, tek 3,7 milijuna kuna, a zabilježen je blagi rast glavnih dioničkih indeksa Crobexa za 0,02 posto, te Crobexa10 koji je porastao za 0,16 posto.

Tečaj dolara na međunarodnim deviznim tržištima jučer se zadržao nedaleko od najnižih razina u 17 mjeseci prema jenu nakon izjava japanskog premijera koje upućuju na to da će Japan biti oprezan u pogledu daljnjeg zauzdavanja uspona japanske valute. U takvim okolnostima jen je oslabio za 0,1 posto prema dolaru kojim se trgovalo po 110,43 jena čime se približio svojoj najnižoj razini od 109,92 jena iz listopada 2014. U fokusu ulagača jučer je bila objava zapisnika s posljednje sjednice Feda iz kojeg bi se pokazalo da su pojedini dužnosnici Feda više skloniji povećanju kamatnih stopa nego predsjednica Yellen. Tako je dolar ponovno bio na dobitku prema euru, gdje je je euro oslabio za 0,2 posto prema dolaru na 1,1356 dolara. Ulagači su bili fokusirani i na Japan nakon izjava tamošnjeg premijera da bi zemlje trebale izbjegavati slabljenje svojih valuta proizvoljnim intervencijama. S druge strane, na tržišta pozitivno utječe oporavak cijena nafte jer se ulagači nadaju da bi svjetski proizvođači ipak mogli dogovoriti zamrzavanje proizvodnje, pa je cijena barela na američkom tržištu jučer porasla na 36,75 dolara, a na londonskom na 38,48 dolara.



Kamo za vikend: Zagrebački fitness klub Ludilo 9. travnja 2016. po prvi put organizira 'INSANITY LIVE', event posvećen rekreaciji, relaksaciji i zdravom načinu života koji će se održati u Sportskoj dvorani Prirodoslovne škole Vladimir Prelog (Vukovarska 269B) s početkom u 17:30 sati. Poslijepodnevno druženje okupiti će sve one koji žele na što zanimljiviji i originalniji način upoznati jedan od najpopularnijih programa za vježbanje - Insanity. Uz sudjelovanje na treningu pod vodstvom stručnih i priznatih Insanity trenera svi prisutni rekreativci bez obzira na dob imaju će priliku doznati savjete te sve što su oduvijek htjeli znati vezano za pravilnu i zdravu prehranu (važnosti unosa minerala, vitamina, proteina, masti, ugljikohidrata i vode) te kolika je važnost tjelovježbe, kvalitetnog odmora i adekvatne prehrane za zdravlje pojedinca u svakodnevnom životu. 'INSANITY LIVE' predstaviti će i najnovije trendove iz svijeta sportske opreme, sportskih masaža i zdravih zalogaja, a svaki posjetitelj sve to moći će odmah i isprobati. Raspored treninga: 18, 19, 20h.

Pregled novčanog tržišta

Opis	Referentne kamatne stope na dan			06.04.2016	
	Libor USD	Libor CHF	Euribor	Zibor	
O/N	0,3777	-0,765	-	0,39	
1W	0,3958	-0,806	-0,359	0,46	
2W			-0,351	0,53	
1M	0,4385	-0,780	-0,339	0,63	
3M	0,6266	-0,729	-0,248	0,83	
6M	0,8919	-0,653	-0,132	1,03	
1Y	1,2053	-0,537	-0,005	1,38	

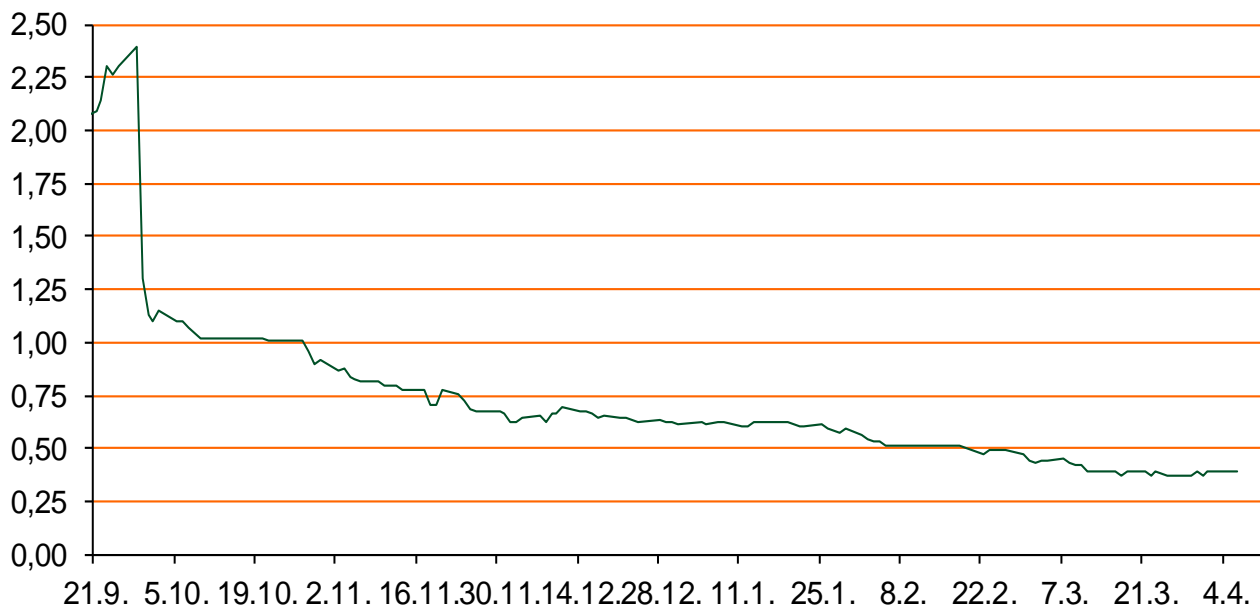
Vrijednost udjela fondova	05.04.2016
Fond	
PBZ Novčani fond	143,2136 HRK
PBZ Euro novčani	139,2026 EUR
PBZ Dollar	131,4955 USD
PBZ Short term bond	101,2980 HRK
PBZ Bond	126,6110 EUR
PBZ Conservative 10	106,9822 EUR
PBZ Flexibile 30	98,4521 EUR
PBZ Global	13,9555 EUR
PBZ Equity	10,1347 EUR

Trezorski zapisi (Rezultati posljednje aukcije Min. Financija RH)					
Ročnost	Valuta	Prinos	Izdano (Mio)	Dat. Izdanja	Dat. Dospjeća
91	HRK	0,40	5	03.03.2016	02.06.2016
182	HRK	0,45	1	10.03.2016	08.09.2016
364	HRK	0,99	581	31.03.2016	30.03.2017
546	EUR	1,95	1225	12.02.2015	11.08.2016
91	EUR/VK	0,20	11,00	25.02.2016	26.05.2016
364	EUR/VK	0,30	3,00	25.02.2016	23.02.2017

	Kamatni sw apovi		
	EUR BID	USD BID	CHF BID
1 Y	-0,1700	-	-
2 Y	-0,1590	0,8550	-0,7320
3 Y	-0,1300	0,9570	-0,7170
4 Y	-0,0700	1,0640	-0,6580
5 Y	0,0080	1,1710	-0,5730
6 Y	0,0890	1,2790	-0,4840
7 Y	0,1940	1,3800	-0,3970
8 Y	0,3030	1,4720	-0,3130
9 Y	0,4060	1,5520	-0,2310
10 Y	0,4933	1,6250	-0,1550

PBZ Referente kamate					
HRK	O/N	1W	1M	3M	6M
Bid	0,00	0,00	0,10	0,30	0,50
Ask	0,50	0,50	0,60	0,80	1,00
EUR	O/N	1W	1M	3M	6M
Bid	0,00	0,00	0,00	0,01	0,01
Ask	0,20	0,20	0,30	0,41	0,51
USD	O/N	1W	1M	3M	6M
Bid	0,20	0,30	0,40	0,50	0,66
Ask	0,70	0,80	0,90	1,00	1,10

Zibor na O/N



Pregled tržišta obveznica

Obveznice Rep. Hrvatske

Naziv	Kupon	Dospijeće	Cijena		Prinos	
			Bid	Ask	Bid	Ask
<i>Euro - Val. klauzula</i>						
RHMF-O-19BA	5,375%	29.11.2019	111,50	111,60	2,07	2,04
RHMF-O-203E	6,500%	05.03.2020	114,30	115,00	2,62	2,44
RHMF-O-227E	6,500%	22.07.2022	118,00	118,70	3,30	3,19
RHMF-O-247E	5,750%	10.07.2024	115,30	116,00	3,59	3,50
<i>HRK - Kunske</i>						
RHMF-O-167A	5,750%	22.07.2016	101,30	101,80	1,04	-0,72
RHMF-O-172A	4,750%	08.02.2017	102,80	103,30	1,32	0,73
RHMF-O-17BA	6,250%	25.11.2017	107,50	108,00	1,54	1,24
RHMF-O-187A	5,250%	10.07.2018	107,50	108,50	1,82	1,39
RHMF-O-203A	6,750%	05.03.2020	116,70	117,70	2,25	1,98
RHMF-O-257A	4,500%	09.07.2025	106,35	107,35	3,68	3,55
RHMF-O-26CA	4,250%	14.12.2026	103,35	104,35	3,86	3,75

Kotacije europskih državnih obveznica dospjeća 10 godina

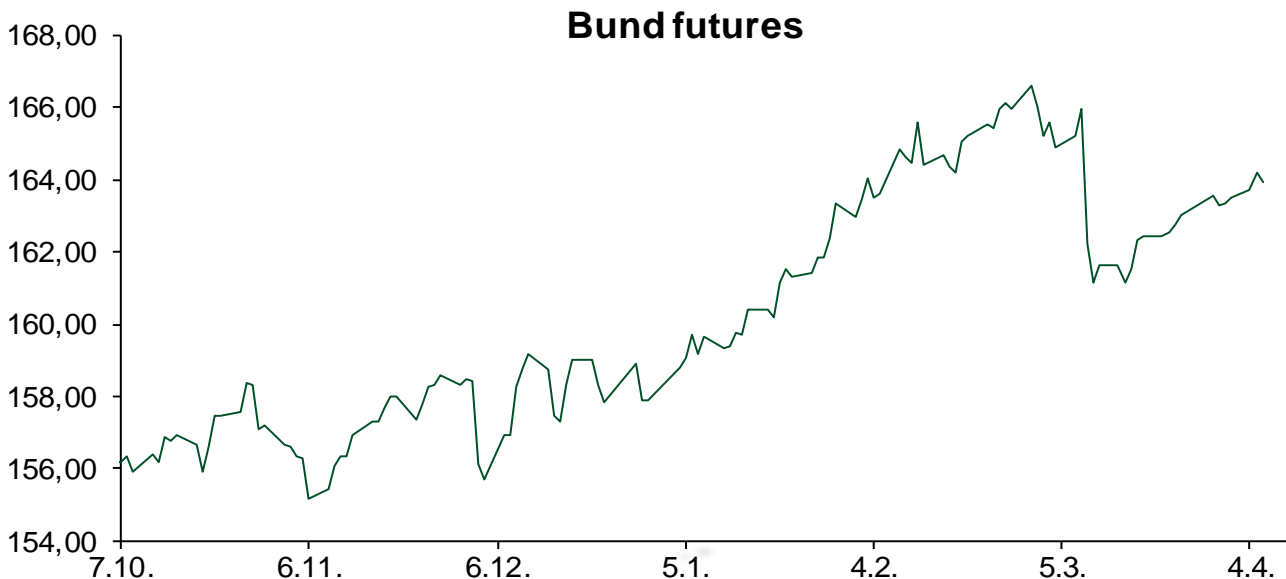
Izdavatelj	Cijena	Prinos
Njemačka	103,72	0,12
Francuska	100,45	0,45
Austrija	108,11	0,33
Italija	106,44	1,29
Španjolska	103,95	1,52
Portugal	98,80	3,02
Češka	105,25	0,47
Grčka	66,87	9,15
Slovenija	134,84	1,36

Eurobonds Rep. Hrvatske i hrvatskih kompanija

Naziv	Kupon	Dospijeće	Cijena		Prinos	
			Bid	Ask	Bid	Ask
<i>Republika Hrvatska</i>						
CROATIA USD 2017	6,250%	27.04.2017	103,80	104,30	2,53	2,05
CROATIA EUR 2018	5,875%	09.07.2018	109,65	110,15	1,46	1,25
CROATIA USD 2019	6,750%	05.11.2019	109,60	110,10	3,84	3,70
CROATIA USD 2020	6,625%	14.07.2020	109,50	110,50	4,16	3,92
CROATIA USD 2021	6,375%	24.03.2021	109,10	110,10	4,31	4,10
CROATIA EUR 2022	3,875%	30.05.2022	102,40	103,40	3,43	3,25
CROATIA USD 2023	5,5%	04.04.2023	105,50	106,50	4,57	4,41
CROATIA USD 2024	6,000%	26.01.2024	109,00	110,00	4,61	4,46
CROATIA EUR 2025	3,000%	09.03.2025	94,40	95,40	3,75	3,61
<i>Hrvatske kompanije</i>						
AGROKOR 2020	9,125%	10.10.2020	105,90	106,90	7,31	7,02
AGROKOR 2019	9,875%	01.05.2019	105,50	106,50	7,81	7,45
ZG. HOLDING 2017	5,500%	10.07.2017	96,00	97,00	9,00	8,10
HEP USD	6,000%	09.11.2017	105,15	106,15	2,64	2,01
HEP USD	5,875%	23.10.2022	103,10	104,10	5,31	5,13

CDS Pregled

Izdavatelj	1 god	3 god	5 god
Hrvatska	94	203	275
Italija	55	106	136
Spain	31	73	99



Pregled dioničkog tržišta

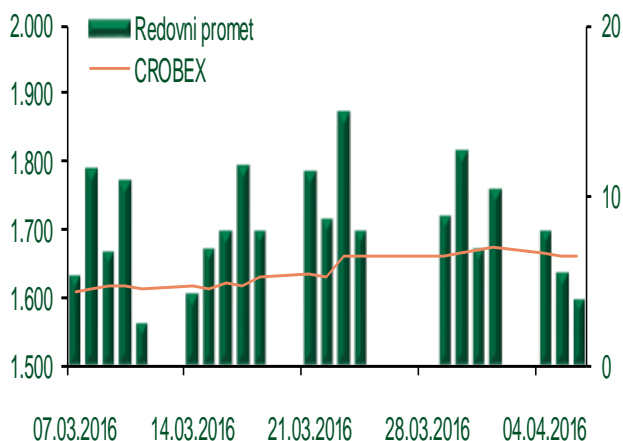
Dnevni pregled trgovanja na ZSE

Podaci za 06.04.2016.

Ukupni promet ('000 HRK)	3.828,21
Redovni promet ('000 HRK)	3.828,21
Prijavljeni promet ('000 HRK)	0,00
OTC promet ('000 HRK)	64.822,50
Vrijednost CROBEX indeksa	1.661,76
Dnevna promjena CROBEX indeksa	0,02%
Promjena CROBEX indeksa u 2016.	-1,65%
Vrijednost CROBEX10 indeksa	980,39
Dnevna promjena CROBEX10 indeksa	0,16%
Promjena CROBEX10 indeksa u 2016.	-0,90%

Izvor: Zagrebačka burza

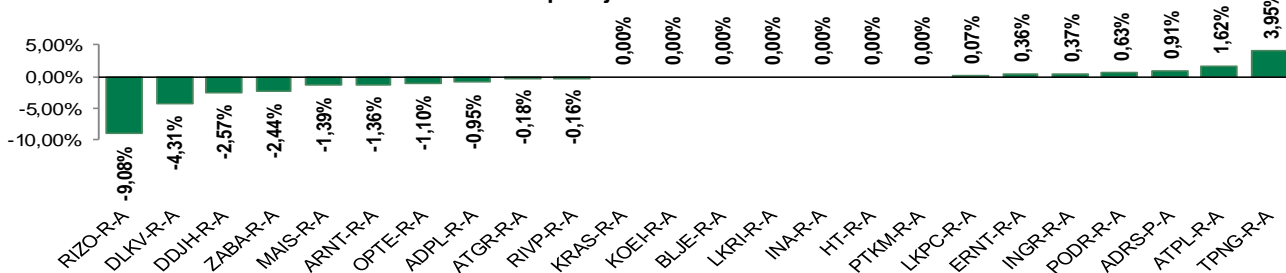
Kretanje vrijednosti CROBEX-a i redovnog prometa



Top 5 najlikvidnijih dionica na Zagrebačkoj burzi

Oznaka	Naziv društva	Zadnja cijena (HRK) na 06.04.2016.	Promjena cijene	Promjena u tekućoj godini	Promet ('000 HRK)	Tržišna kapitalizacija (mil. HRK)
HT-R-A	Hrvatski Telekom d.d.	146,00	0,00%	1,11%	565,62	11.955,73
PODR-R-A	Podravka d.d.	319,99	0,63%	-4,20%	306,39	1.734,35
HPB-R-A	Hrvatska poštanska banka	540,00	-0,92%	-15,63%	216,00	287,07
ADPL-R-A	AD Plastik d.d.	101,50	-0,95%	3,09%	210,91	426,26
ADRS-P-A	Adris Grupa d.d.	390,00	0,91%	6,85%	209,82	2.645,80

Dnevna promjena sastavnica CROBEX-a



Pregled stanja na burzama u regiji

Indeks	Vrijednost indeksa na 06.04.2016.	Dnevna promjena indeksa	Promjena indeksa u tekućoj godini
BELEX15	607,64	0,47%	-5,66%
BELEXline	1.337,96	0,24%	-3,08%
SBI TOP	720,29	-0,05%	3,48%
SASX-10	679,25	0,00%	-2,83%
BIRS	615,36	0,06%	-6,62%
MONEX 20	11.301,64	0,12%	-6,81%
MBI-10	1.768,26	0,00%	-3,55%

Izvor: službene stranice burzi regije

Pregled stanja na burzama u svijetu

Indeks	Vrijednost indeksa na 06.04.2016.	Dnevna promjena indeksa	Promjena indeksa u tekućoj godini
FTSE 100	6161,63	+1,16%	-1,29%
DAX 30	9624,51	+0,64%	-10,41%
CAC 40	4284,64	+0,81%	-7,60%
DJIA	17716,05	+0,64%	1,67%
NASDAQ	4920,72	+1,59%	-1,73%
S&P 500	2066,66	+1,05%	1,11%
NIKKEI 225	15744,72	+0,19%	-17,28%

Izvor: Bloomberg

Kontakti

Riznica i ALM

Prodaja rizničnih proizvoda
treasurysales@pbz.hr

01 4891 301

Riznica
treasury@pbz.hr

- Likvidnost 01 4891 303
- Trgovanje devizama 01 4891 302
- Trgovanje vrijednosnim papirima 01 4891 304
- Trgovanje efektivom 01 4891 305

Proizvodi korporativnog bankarstva

Brokerski poslovi
brokeri@pbz.hr

01 4891 331

Pravne napomene:

Ovu publikaciju izdaje PRIVREDNA BANKA ZAGREB-DIONIČKO DRUŠTVO, Zagreb, Radnička cesta 50 (dalje:PBZ) i namijenjena je klijentima Grupe PBZ. Ova publikacija je načinjena samo sa svrhom informiranja i ne može se niti na koji način smatrati ponudom ili pozivom na kupnju imovine ili prava koje se u njoj spominju. Informativni karakter ove publikacije znači da ona ne može služiti kao zamjena za vlastitu prosudbu i procjenu bilo kojeg čitatelja ili primatelja ove publikacije. Informacije, mišljenja, zaključci, prognoze i projekcije koje se ovdje iznose zasnivaju se na javno dostupnim podacima u čiju se točnost PBZ pouzdaje, ali istu ne može jamčiti. U skladu s navedenim, svi stavovi, mišljenja, zaključci, prognoze i projekcije izneseni u ovoj publikaciji podložni su promjenama podataka kako ih objavljuju korišteni izvori. PBZ dozvoljava daljnje korištenje podataka iz ove publikacije, uz obavezno navođenje ove publikacije kao izvora. Svaka imovina koja se spominje u ovoj publikaciji i čije se kretanje komentira može, s vremena na vrijeme, biti predmet trgovanja, odnosno zauzimanja pozicije od strane PBZ-a.