

Dnevni izvještaj financijskih tržišta

07. studeni 2016.

- protekli tjedan domaći valutni par uplovio u mirnije vode – trgovanje oko 7.511
- u tekućem danu očekivani interval kretanja za EURHRK u okviru 7.49 – 7.54
- \$ izgubio na svojoj vrijednosti kontra važnijih valuta
- u listopadu su američki poslodavci otvorili pristojnih 161.000 novih radnih mjesta
- američko ministarstvo rada objavilo kako je stopa nezaposlenosti u Americi pala na 4,9%
- dolar i dalje pod pritiskom sa sve bližim datumom američkih predsjedničkih izbora
- CROBEX u blagom porastu, europski i američki indeksi u padu

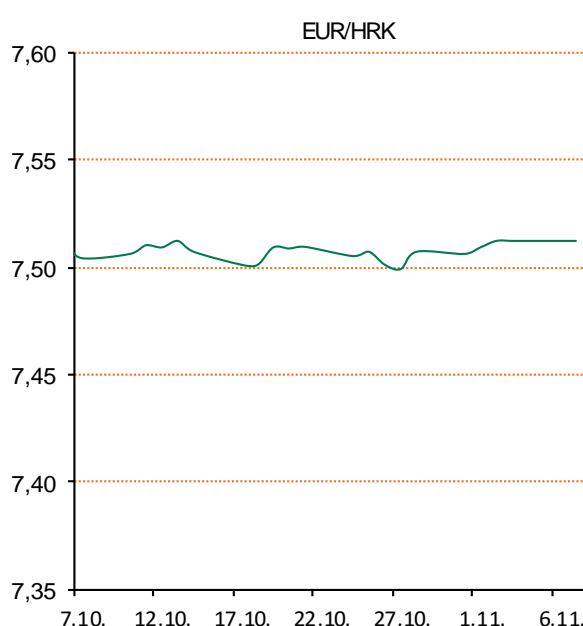
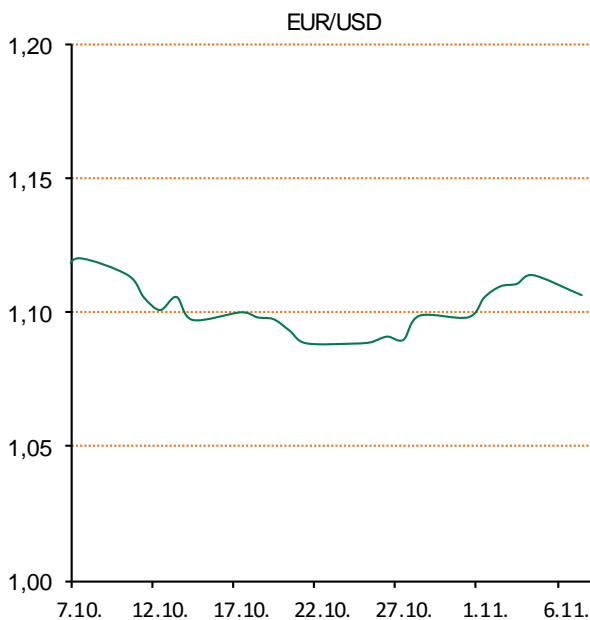
Pregled deviznog tržišta

Spot rates			Forward points EUR/HRK			Interest rate swap EUR		
	BID	ASK		BID	ASK		BID	ASK
EURUSD	1,1057	1,1059	O/N	1,6	3,5	1Y	-0,21	-0,16
EURCHF	1,0807	1,0810	T/N	1,6	3,5	2Y	-0,154	-0,148
EURGBP	0,8902	0,8904	1W	11	24	3Y	-0,12	-0,07
EURJPY	115,43	115,47	2W	23	49	4Y	-0,055	-0,045
GBPUSD	1,2417	1,2418	1M	41	98	5Y	0,013	0,043
USDJPY	104,41	104,42	3M	132	300	7Y	0,219	0,229
GOLD	1287,70	1287,87	6M	196	616	9Y	0,421	0,451
BRENT	42,45	42,47	12M	410	1254	10Y	0,529	0,54

Cross-rates PBZ		
	BID	ASK
EURHRK	7,4900	7,5400
USDHRK	6,7728	6,8192
CHFHRK	6,9288	6,9770
GBPHRK	8,4119	8,4700
JPYHRK	6,4865	6,5321
AUDHRK	5,2007	5,2365
CADHRK	5,0581	5,0936
NOKHRK	0,8256	0,8314
DKKHRK	1,0066	1,0134
SEKHRK	0,7521	0,7576
HUFHRK	2,4437	2,4620
PLNHRK	1,7326	1,7454
CZKHRK	0,2770	0,2792

Američka valuta je krajem prošlog tjedna dotakla svoj jedno mjesecni "low" naspram "safe-haven" švicarskog franka, uslijed sve veće nervoze pred američke izbore ovaj tjedan i to unatoč solidnim brojkama izvješća o (ne)zaposlenosti u Americi. Trgovci su se uglavnom osvrnuli na izvješće za "Non-farm Payrollse" za listopad, koji su pokazali rast plaća što će svakako podržati špekulacije i očekivanja za eventualno podizanje kamatnjaka slijedeći mjesec. Bitka između demokratkinje H. Clinton i republikanca D. Trumpa sve intenzivnija je u zadnjih tjedan dana, dok tržišta preferiraju Clinton jer je smatraju "status-quo" političarkom, a pribijavaju se kako bi pobjeda Trumpa mogla isprovocirati nesigurnosti na polju vanjske, unutarnje i gospodarske politike. U brojkama je dolar oslabio za 0,45% naspram CHF - trgovalo se oko 0.9694. U prethodnom tjednu "zelena" valuta je opala za 1,5% kontra eura - kretanje oko 1.1145. Spomenuta valuta je u odnosu na japanski jen također izgubila 1,5% svoje vrijednosti, tako mu je cijena skliznula na 103.10. Dolarov indeks, koji pokazuje vrijednost američke u odnosu na šest najvažnijih svjetskih valuta, oslabio je prošloga tjedna oko 1,4%, što je njegov najveći tjedni gubitak od srpnja. Prije desetak dana taj se indeks kretao oko najviših razina u devet mjeseci.

Vrlo ujednačena ponuda i potražnja na domaćem terenu odvela je trgovanje EURHRK u mirnije vode. U petak se tečaj tokom cijelog dana zadržao oko razine 7.511. Očekivani interval trgovanja za domaći valutni par u tekućem danu vidimo unutar razina 7.49 - 7.54



Noviteti u svijetu tehnologije: Google je početkom rujna, nakon dugotrajnih napora i investicija, u konačnici odustao od svog projekta Ara, unutar kojeg su pokušali razviti vlastiti modularni mobitel. Nakon gašenja tog projekta ljudi zaposleni na njemu preraspoređeni su na druge poslove, a trojica glavnih stručnjaka – sada se doznaje – prešli su raditi u Facebook. Rafa Camargo, Richard Woodbridge i Blaise Bertrand stručnjaci su koji sada navodno vode Facebookov tajni odjel, smješten u zgradi broj 8 u kompanijinom sjedištu u Menlo Parku. Osim njih u istom se odjelu navodno nalazi i veći broj hardveraša, inženjera i dizajnera iz industrije mobitela, koji (opet navodno) razvijaju prvi pravi Facebookov mobitel, s nekim modularnim dijelovima. Takvih se informacija domogao CNet, a svoje su sumnje potvrdili analizirajući brojne oglase za posao koje je Facebook objavio. Velik broj njih odnosi se na radna mjesta usko povezana s razvojem, proizvodnjom i prodajom hardvera, a kompanija je tražila inženjere specijalizirane za mobilne procesore, antene, kamere, i općenito rad u Android okruženju. Službeno se, dakako, Facebook o ovim navodima nije očitovao.

Pregled novčanog tržišta

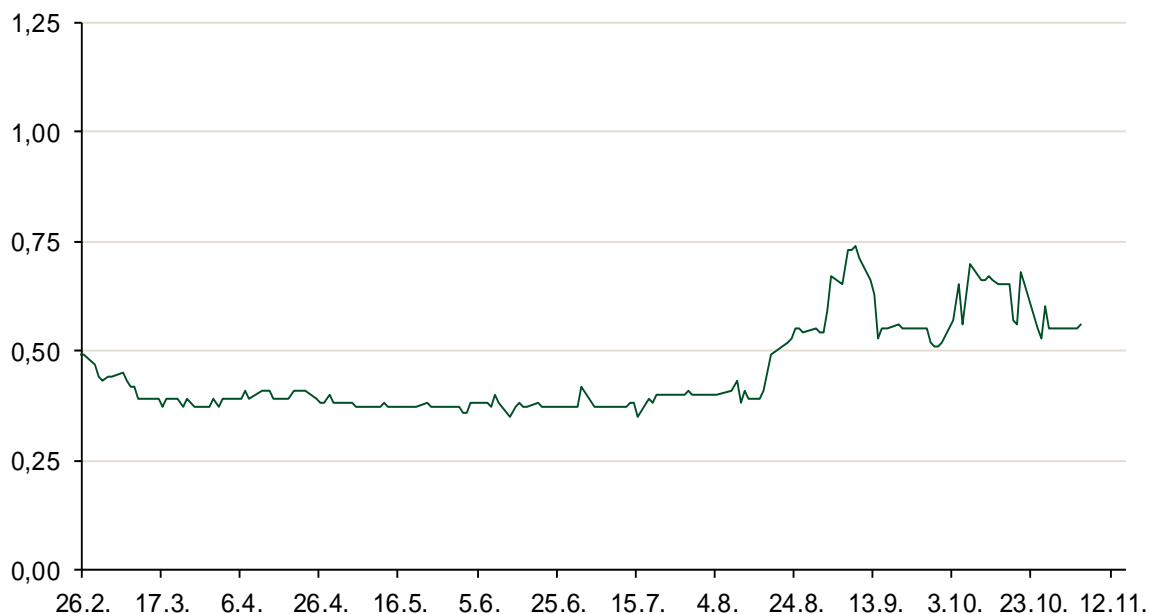
Referentne kamatne stope na dan 06.11.2016					Vrijednost udjela fondova 03.11.2016	
Opis	Libor USD	Libor CHF	Euribor	Zibor	Fond	
O/N	0,43511	-0,781	-	0,56	PBZ Novčani fond	143,4357 HRK
1W	0,45839	-0,789	-0,379	0,57	PBZ Euro novčani	139,3381 EUR
2W			-0,376	0,63	PBZ Dollar	132,2813 USD
1M	0,53533	-0,789	-0,373	0,72	PBZ Short term bond	102,5441 HRK
3M	0,88261	-0,729	-0,312	0,88	PBZ Bond	131,2874 EUR
6M	1,24544	-0,644	-0,213	1,00	PBZ Conservative 10	111,5354 EUR
1Y	1,559	-0,493	-0,071	1,30	PBZ Flexible 30	100,8780 EUR
					PBZ Global	14,7920 EUR
					PBZ Equity	11,5171 EUR

Trezorski zapisi (Rezultati posljednje aukcije Min. Financijska RH)					
Ročnost	Valuta	Prinos	Izdano (Mio)	Dat. Izdavanja	Dat. Dospjeća
364	HRK	0,80	1200	27.10.2016	26.10.2017
364	EUR/VK	0,17	29,00	27.10.2016	26.10.2017
455	EUR	0,70	1.500,00	11.08.2016	09.11.2017

Kamatni sw apovi			
	EUR BID	USD BID	CHF BID
1 Y	-0,2100	0,9800	-0,7000
2 Y	-0,1660	1,0680	-0,6650
3 Y	-0,1190	1,1500	-0,6090
4 Y	-0,0490	1,2320	-0,5420
5 Y	0,0140	1,3160	-0,4640
6 Y	0,1180	1,4010	-0,3820
7 Y	0,2220	1,4810	-0,3090
8 Y	0,3300	1,5550	-0,2220
9 Y	0,4330	1,6190	-0,1470
10 Y	0,5100	1,6750	-0,0780

PBZ Referente kamate						
HRK	O/N	1W	1M	3M	6M	
Bid	0,00	0,10	0,25	0,40	0,50	
Ask	0,50	0,60	0,75	0,90	1,00	
EUR	O/N	1W	1M	3M	6M	
Bid	0,00	0,00	0,00	0,01	0,01	
Ask	0,20	0,20	0,30	0,41	0,51	
USD	O/N	1W	1M	3M	6M	
Bid	0,40	0,50	0,70	0,90	1,00	
Ask	1,00	1,10	1,30	1,50	1,60	

Zibor na O/N



Pregled tržišta obveznica

Obveznice Republike Hrvatske

Naziv	Kupon	Dospijeće	Cijena		Prinos	
			Bid	Ask	Bid	Ask
<i>Euro - Val. klauzula</i>						
RHMF-O-19BA	5,375%	29.11.2019	112,80	113,50	1,10	0,89
RHMF-O-203E	6,500%	05.03.2020	117,30	118,00	1,17	0,98
RHMF-O-227E	6,500%	22.07.2022	120,20	120,90	2,66	2,54
RHMF-O-247E	5,750%	10.07.2024	118,60	119,30	3,01	2,92
<i>HRK - Kunske</i>						
RHMF-O-172A	4,750%	08.02.2017	101,10	101,30	0,29	-0,49
RHMF-O-17BA	6,250%	25.11.2017	105,60	106,10	0,85	0,39
RHMF-O-187A	5,250%	10.07.2018	106,40	106,90	1,36	1,07
RHMF-O-203A	6,750%	05.03.2020	115,95	116,95	1,78	1,47
RHMF-O-217A	2,750%	08.07.2021	103,05	104,05	2,06	1,83
RHMF-O-257A	4,500%	09.07.2025	111,40	112,40	3,00	2,86
RHMF-O-26CA	4,250%	14.12.2026	110,40	111,40	3,05	2,93

Kotacije europskih državnih obveznica dospjeća 10 godina

Izdavatelj	Cijena	Prinos
Njemačka	98,43	0,16
Francuska	97,65	0,49
Austrija	103,70	0,37
Italija	95,47	1,75
Španjolska	100,04	1,30
Portugal	97,00	3,24
Češka	104,80	0,49
Grčka	73,95	7,68
Slovenija	139,15	0,78

Eurobonds Rep. Hrvatske

Naziv	Kupon	Dospijeće	Cijena		Prinos	
			Bid	Ask	Bid	Ask
<i>Republika Hrvatska</i>						
CROATIA USD 2017	6,250%	27.04.2017	101,95	102,45	2,01	0,95
CROATIA EUR 2018	5,875%	09.07.2018	109,40	109,90	0,21	-0,07
CROATIA USD 2019	6,750%	05.11.2019	109,60	110,10	3,35	3,18
CROATIA USD 2020	6,625%	14.07.2020	110,60	111,10	3,53	3,39
CROATIA USD 2021	6,375%	24.03.2021	111,00	111,50	3,63	3,51
CROATIA EUR 2022	3,875%	30.05.2022	107,70	108,20	2,38	2,28
CROATIA USD 2023	5,5%	04.04.2023	108,80	109,30	3,93	3,85
CROATIA USD 2024	6,000%	26.01.2024	112,50	113,00	3,99	3,91
CROATIA EUR 2025	3,000%	11.03.2025	101,40	101,90	2,81	2,74

CDS Pregled

Izdavatelj	1 god	3 god	5 god
Hrvatska	57	129	205
Italija	70	117	154
Spain	24	51	74

Hrvatske korporativne obveznice

AGROKOR 2020	9,125%	10.10.2020	103,60	104,60	7,83	7,49
AGROKOR 2019	9,875%	01.05.2019	103,15	104,15	8,44	7,99
ZG. HOLDING 2023 HRK	3,875%	15.07.2023	102,50	103,50	3,45	3,28
HEP USD	6,000%	09.11.2017	104,50	106,00	1,45	0,00
HEP USD	5,875%	23.10.2022	109,00	110,50	4,15	3,88

Bund futures



Pregled dioničkog tržišta

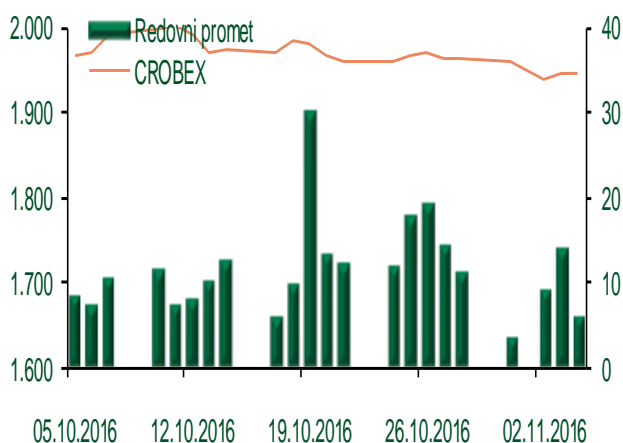
Dnevni pregled trgovanja na ZSE

Podaci za 04.11.2016.

Ukupni promet ('000 HRK)	8.085,06
Redovni promet ('000 HRK)	5.932,04
Prijavljeni promet ('000 HRK)	2.153,02
OTC promet ('000 HRK)	113.328,75
Vrijednost CROBEX indeksa	1.946,98
Dnevna promjena CROBEX indeksa	0,14%
Promjena CROBEX indeksa u 2016.	15,23%
Vrijednost CROBEX10 indeksa	1.131,84
Dnevna promjena CROBEX10 indeksa	0,29%
Promjena CROBEX10 indeksa u 2016.	14,41%

Izvor: Zagrebačka burza


Kretanje vrijednosti CROBEX-a i redovnog prometa



Top 5 najlikvidnijih dionica na Zagrebačkoj burzi

Oznaka	Naziv društva	Zadnja cijena (HRK) na 04.11.2016.	Promjena cijene	Promjena u tekućoj godini	Promet ('000 HRK)	Tržišna kapitalizacija (mil. HRK)
HT-R-A	Hrvatski Telekom d.d.	165,20	0,42%	14,40%	1.294,36	13.527,99
RVP-R-A	VALAMAR RIVIERA dioničko društvo za tu	31,52	1,68%	30,95%	986,38	3.972,39
ATGR-R-A	Atlantic grupa d.d.	879,10	1,63%	5,55%	790,13	2.931,18
ERNT-R-A	Ericsson Nikola Tesla d.d.	1.129,00	0,62%	8,04%	546,43	1.503,43
ADRS-P-A	Adris Grupa d.d.	449,10	-0,86%	23,04%	542,16	3.046,74

Dnevna promjena sastavnica CROBEX-a



Pregled stanja na burzama u regiji

Indeks	Vrijednost indeksa na 04.11.2016.	Dnevna promjena indeksa	Promjena indeksa u tekućoj godini
BELEX15	667,33	1,02%	3,61%
BELEXline	1.495,83	0,89%	8,36%
SBI TOP	740,18	0,06%	6,33%
SASX-10	705,60	0,57%	0,94%
BIRS	577,67	-0,73%	-12,34%
MONEX 20	11.182,41	0,42%	-7,80%
MBI-10	2.081,40	0,00%	13,54%

Izvor: službene stranice burzi regije

Pregled stanja na burzama u svijetu

Indeks	Vrijednost indeksa na 04.11.2016.	Dnevna promjena indeksa	Promjena indeksa u tekućoj godini
FTSE 100	6693,26	-1,43%	7,22%
DAX 30	10259,13	-0,65%	-4,50%
CAC 40	4377,46	-0,78%	-5,60%
DJIA	17888,28	-0,24%	2,66%
NASDAQ	5046,37	-0,24%	0,78%
S&P 500	2085,18	-0,17%	2,02%
NIKKEI 225	17177,21	+1,61%	-9,75%

Izvor: Bloomberg

Kontakti

Riznica i ALM

Prodaja rizničnih proizvoda
treasurysales@pbz.hr

01 4891 301

Riznica
treasury@pbz.hr

- Likvidnost 01 4891 303
- Trgovanje devizama 01 4891 302
- Trgovanje vrijednosnim papirima 01 4891 304
- Trgovanje efektivom 01 4891 305

Proizvodi korporativnog bankarstva

Brokerski poslovi
brokeri@pbz.hr

01 4891 331

Pravne napomene:

Ovu publikaciju izdaje PRIVREDNA BANKA ZAGREB-DIONIČKO DRUŠTVO, Zagreb, Radnička cesta 50 (dalje:PBZ) i namijenjena je klijentima Grupe PBZ. Ova publikacija je načinjena samo sa svrhom informiranja i ne može se niti na koji način smatrati ponudom ili pozivom na kupnju imovine ili prava koje se u njoj spominju. Informativni karakter ove publikacije znači da ona ne može služiti kao zamjena za vlastitu prosudbu i procjenu bilo kojeg čitatelja ili primatelja ove publikacije. Informacije, mišljenja, zaključci, prognoze i projekcije koje se ovdje iznose zasnivaju se na javno dostupnim podacima u čiju se točnost PBZ pouzdaje, ali istu ne može jamčiti. U skladu s navedenim, svi stavovi, mišljenja, zaključci, prognoze i projekcije izneseni u ovoj publikaciji podložni su promjenama podataka kako ih objavljuju korišteni izvori. PBZ dozvoljava daljnje korištenje podataka iz ove publikacije, uz obavezno navođenje ove publikacije kao izvora. Svaka imovina koja se spominje u ovoj publikaciji i čije se kretanje komentira može, s vremena na vrijeme, biti predmet trgovanja, odnosno zauzimanja pozicije od strane PBZ-a.