

# Dnevni izvještaj financijskih tržišta

## 08. kolovoz 2016.

- EURHRK skliznula do svoje najniže razine
- današnji interval trgovanja za domaći valutni par vidimo unutar razine 7.45 – 7.50
- bolji podaci u Americi dali vjetar u leđa \$
- stopa nezaposlenosti u Americi održala se na 4,9%
- GBP pod pritiskom nakon smanjenja kamata u Britaniji
- osjetan porast svjetskih burzovnih indeksa na kraju tjedna
- Crobex blago opao

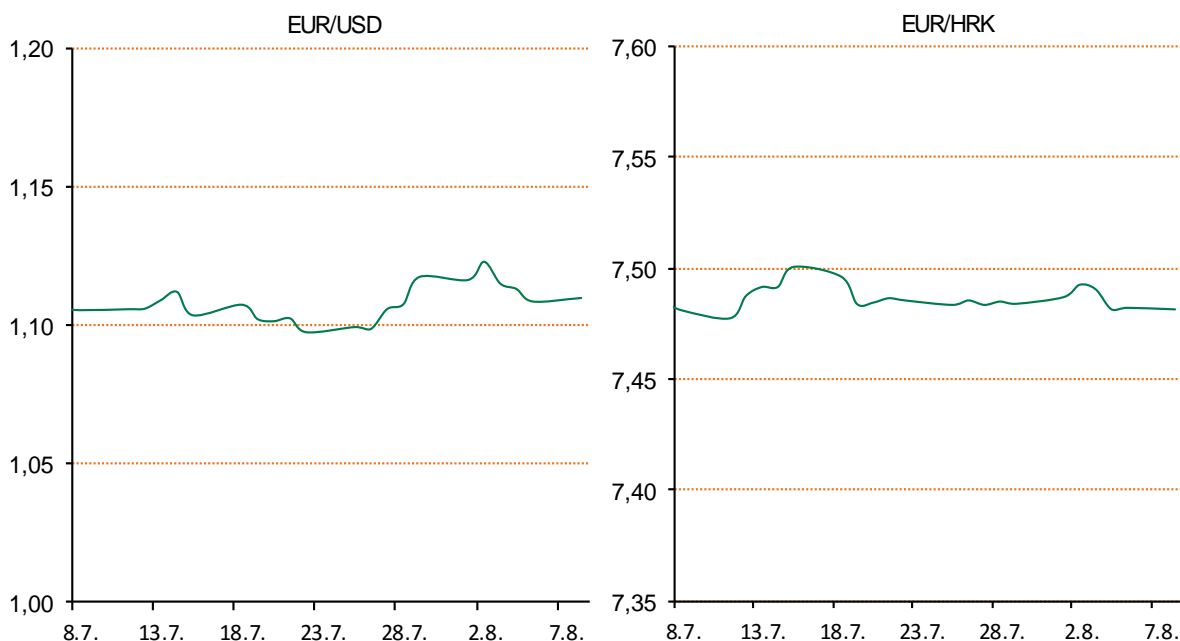
# Pregled deviznog tržišta

	Spot rates		Forward points EUR/HRK			Interest rate swap EUR		
	BID	ASK		BID	ASK	BID	ASK	
EURUSD	1,1087	1,1089	O/N	1,6	3,2	1Y	-0,22	-0,17
EURCHF	1,0871	1,0876	T/N	1,6	3,2	2Y	-0,216	-0,206
EURGBP	0,8495	0,8496	1W	13	26	3Y	-0,211	-0,206
EURJPY	113,28	113,30	2W	23	45	4Y	-0,184	-0,174
GBPUSD	1,3051	1,3053	1M	50	99	5Y	-0,133	-0,123
USDJPY	102,17	102,22	3M	143	304	7Y	0,026	0,036
GOLD	1333,00	1333,20	6M	202	587	9Y	0,216	0,224
BRENT	42,06	42,08	12M	408	1082	10Y	0,3065	0,3115

	Cross-rates PBZ	
	BID	ASK
EURHRK	7,4500	7,5000
USDHRK	6,7184	6,7647
CHFHRK	6,8499	6,8991
GBPHRK	8,7688	8,8287
JPYHRK	6,5755	6,6208
AUDHRK	5,1280	5,1635
CADHRK	5,1052	5,1416
NOKHRK	0,7909	0,7964
DKKHRK	1,0018	1,0086
SEKHRK	0,7837	0,7894
HUFHRK	2,3985	2,4162
PLNHRK	1,7401	1,7532
CZKHRK	0,2755	0,2776

Dobre vijesti sa američkog tržišta rada krajem proteklog tjedna dale su vjetar u leđa "zelenoj" valuti na inozemnim valutnim tržištima. Američka ekonomija dodala je novih 255.000 radnih mjesta u srpnju, a stopa nezaposlenosti održala se na 4,9%. Prosječna zarada po satu popela se na 2,6%. Grupa ekonomista istaknula je kako radna mjesta bilježe rast od 70 uzastopnih mjeseci, te kako se to odražava na zdravije i sveukupno značajnije poboljšanje na američkom tržištu rada. S druge strane funta se našla pod pritiskom nakon smanjenja kamata u Britaniji. Dolar je osnažio prema GBP za 1,7%, te se spomenuti valutni par kretao oko 1.3070. I euro je oslabio u odnosu na dolar - pad od 0,85% na 1.1085. Brojke bilježe kako je jedinstvena europska valuta izgubila na svojoj vrijednosti naspram JPY za 1,1% - trgovanje oko 112.85, dok je \$ pao kontra JPY za 0,25% - kretanje oko 101.85. Indeks Crobex blago je opao poslije pet tjedana rasta. U brojkama je oslabio na 0,21%, na 1.770 bodova.

Prevaga ponude naspram potražnji zadnji radni dan u prošlom tjednu prije produženog vikenda, odvela je tečaj sa početnih u danu 7.487 prema najnižoj i zaključnoj razini u danu - 7.478. "Range" trgovanja u tekućem danu vidimo unutar razina 7.45 -7.50.



Noviteti u svijetu tehnologije: Tvrtka Verily koja se nalazi pod istom matičnom tvrtkom kao i Google, točnije pod tvrtkom Alphabet, ulazi u poslovni poduhvat vrijedan 711 milijuna dolara. U suradnji s farmaceutskom tvrtkom GSK osnovali su Galvani Bioelectronics, tvrtku koja će se baviti liječenjem kroničnih bolesti novom granom medicine koja se služi električnim signalima i minijaturnim uređajima.

# Pregled novčanog tržišta

Opis	Referentne kamatne stope na dan			07.08.2016	
	Libor USD	Libor CHF	Euribor	Zibor	
O/N	0,4189	-0,801	-	0,40	
1W	0,44235	-0,821	-0,379	0,47	
2W			-0,373	0,53	
1M	0,5039	-0,809	-0,370	0,61	
3M	0,79235	-0,752	-0,298	0,80	
6M	1,1607	-0,663	-0,185	0,94	
1Y	1,4751	-0,509	-0,047	1,28	

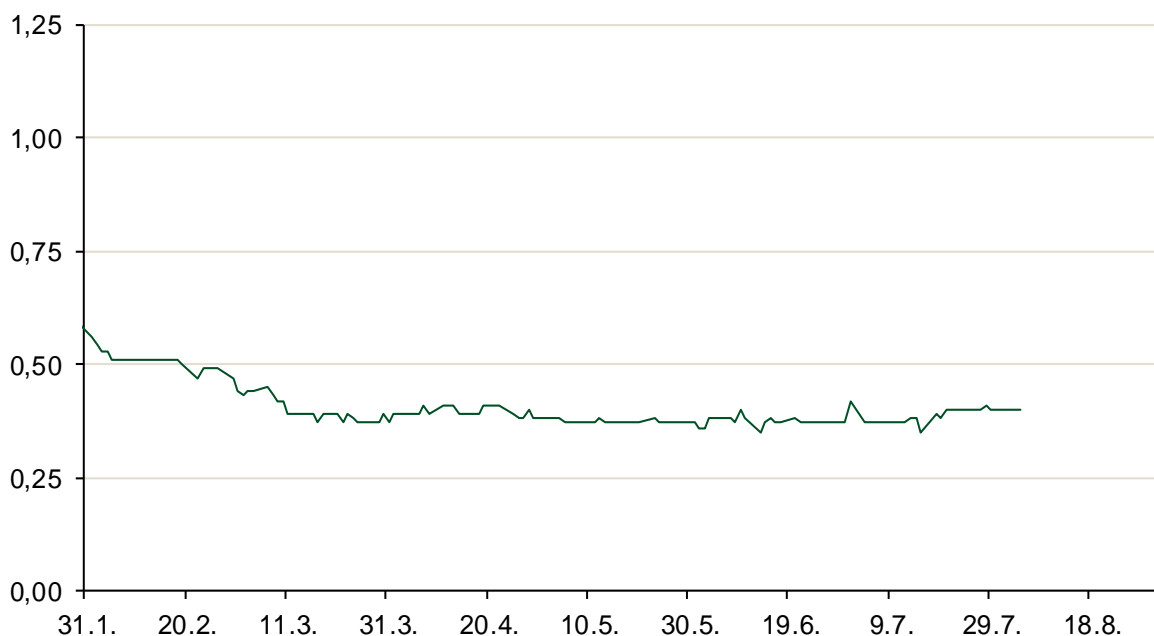
Vrijednost udjela fondova		03.08.2016
Fond		
PBZ Novčani fond		143,3579 HRK
PBZ Euro novčani		139,3073 EUR
PBZ Dollar		131,9323 USD
PBZ Short term bond		101,5136 HRK
PBZ Bond		128,2122 EUR
PBZ Conservative 10		109,0725 EUR
PBZ Flexible 30		100,5691 EUR
PBZ Global		14,6526 EUR
PBZ Equity		10,8163 EUR

Trezorski zapisi (Rezultati posljednje aukcije Min. Financijska RH)					
Ročnost	Valuta	Prinos	Izdano (Mio)	Dat. Izdanja	Dat. Dospjeća
182	HRK	0,45	1	10.03.2016	08.09.2016
364	HRK	0,94	562	30.06.2016	29.07.2017
364	EUR/VK	0,25	16,00	27.05.2016	25.05.2017

	Kamatni sw apovi		
	EUR BID	USD BID	CHF BID
1 Y	-0,2063	0,9140	-0,7300
2 Y	-0,2150	0,9870	-0,7130
3 Y	-0,2200	1,0480	-0,7040
4 Y	-0,1850	1,1110	-0,6790
5 Y	-0,1370	1,1770	-0,6310
6 Y	-0,0570	1,2460	-0,5750
7 Y	0,0350	1,3110	-0,5120
8 Y	0,1310	1,3710	-0,4470
9 Y	0,2270	1,4260	-0,3860
10 Y	0,3160	1,4770	-0,3270

PBZ Referente kamate						
HRK	O/N	1W	1M	3M	6M	
Bid	0,00	0,00	0,05	0,30	0,40	
Ask	0,50	0,50	0,55	0,80	0,90	
EUR	O/N	1W	1M	3M	6M	
Bid	0,00	0,00	0,00	0,01	0,01	
Ask	0,20	0,20	0,30	0,41	0,51	
USD	O/N	1W	1M	3M	6M	
Bid	0,20	0,30	0,40	0,50	0,66	
Ask	0,70	0,80	0,90	1,00	1,10	

Zibor na O/N



# Pregled tržišta obveznica

Obveznice Republike Hrvatske							
Naziv	Kupon	Dospijeće	Cijena		Prinos		
			Bid	Ask	Bid	Ask	
<i>Euro - Val. klauzula</i>							
RHMF-O-19BA	5,375%	29.11.2019	111,60	112,30	1,74	1,54	
RHMF-O-203E	6,500%	05.03.2020	116,30	117,00	1,77	1,58	
RHMF-O-227E	6,500%	22.07.2022	117,70	118,40	3,21	3,09	
RHMF-O-247E	5,750%	10.07.2024	115,50	116,20	3,49	3,40	
<i>HRK - Kunske</i>							
RHMF-O-172A	4,750%	08.02.2017	101,80	102,10	1,07	0,47	
RHMF-O-17BA	6,250%	25.11.2017	106,20	106,70	1,38	1,00	
RHMF-O-187A	5,250%	10.07.2018	106,45	106,95	1,80	1,55	
RHMF-O-203A	6,750%	05.03.2020	115,00	116,00	2,34	2,04	
RHMF-O-217A	2,750%	08.07.2021	99,60	100,40	2,84	2,66	
RHMF-O-257A	4,500%	09.07.2025	106,50	107,50	3,64	3,50	
RHMF-O-26CA	4,250%	14.12.2026	104,40	105,40	3,73	3,61	

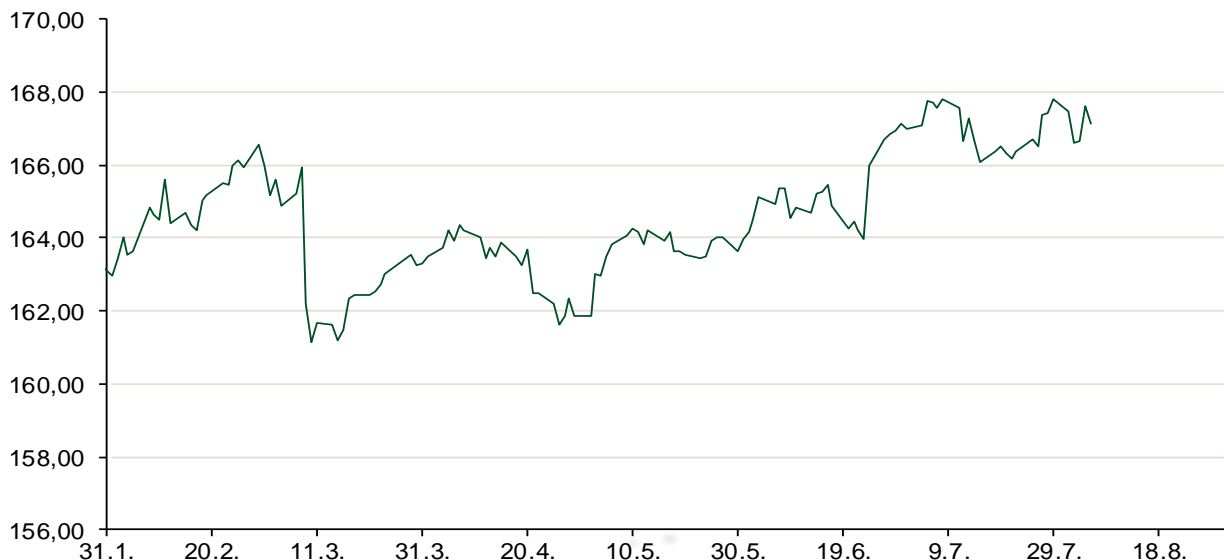
Kotacije europskih državnih obveznica dospjeća 10 godina		
Izdavatelj	Cijena	Prinos
Njemačka	100,47	-0,05
Francuska	103,16	0,17
Austrija	106,39	0,12
Italija	104,14	1,16
Španjolska	108,40	1,04
Portugal	99,94	2,88
Češka	106,37	0,34
Grčka	69,86	8,33
Slovenija	138,75	0,91

Eurobonds Rep. Hrvatske							
Naziv	Kupon	Dospijeće	Cijena		Prinos		
			Bid	Ask	Bid	Ask	
<i>Republika Hrvatska</i>							
CROATIA USD 2017	6,250%	27.04.2017	103,00	103,30	1,97	1,56	
CROATIA EUR 2018	5,875%	09.07.2018	109,55	109,85	0,81	0,67	
CROATIA USD 2019	6,750%	05.11.2019	110,20	110,50	3,39	3,30	
CROATIA USD 2020	6,625%	14.07.2020	110,60	111,10	3,70	3,57	
CROATIA USD 2021	6,375%	24.03.2021	110,60	111,10	3,85	3,74	
CROATIA EUR 2022	3,875%	30.05.2022	105,20	105,70	2,89	2,80	
CROATIA USD 2023	5,5%	04.04.2023.	108,50	109,00	4,03	3,95	
CROATIA USD 2024	6,000%	26.01.2024	111,50	112,00	4,19	4,11	
CROATIA EUR 2025	3,000%	11.03.2025	98,45	98,95	3,21	3,14	

CDS Pregled			
Izdavatelj	1 god	3 god	5 god
Hrvatska	68	151	227
Italija	52	97	130
Spain	24	57	83

Hrvatske korporativne obveznice							
AGROKOR 2020	9,125%	10.10.2020	106,00	107,00	7,14	6,83	
AGROKOR 2019	9,875%	01.05.2019	105,40	106,40	7,63	7,23	
ZG. HOLDING 2023 HRK	3,875%	15.07.2023	98,30	99,30	4,16	3,99	
HEP USD	6,000%	09.11.2017	105,20	106,70	1,76	0,59	
HEP USD	5,875%	23.10.2022	107,00	108,50	4,56	4,30	

## Bund futures



# Pregled dioničkog tržišta

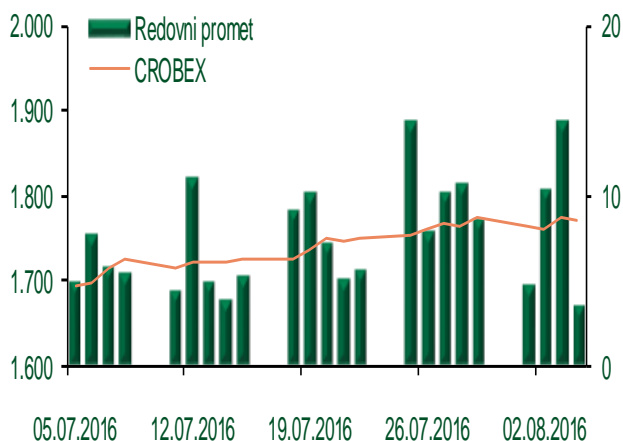
## Dnevni pregled trgovanja na ZSE

Podaci za 04.08.2016.

Ukupni promet ('000 HRK)	10.072,33
Redovni promet ('000 HRK)	3.473,33
Prijavljeni promet ('000 HRK)	6.599,00
OTC promet ('000 HRK)	6.703,49
<b>Vrijednost CROBEX indeksa</b>	<b>1.770,25</b>
Dnevna promjena CROBEX indeksa	-0,17%
Promjena CROBEX indeksa u 2016.	4,77%
<b>Vrijednost CROBEX10 indeksa</b>	<b>1.026,74</b>
Dnevna promjena CROBEX10 indeksa	-0,06%
Promjena CROBEX10 indeksa u 2016.	3,79%

Izvor: Zagrebačka burza

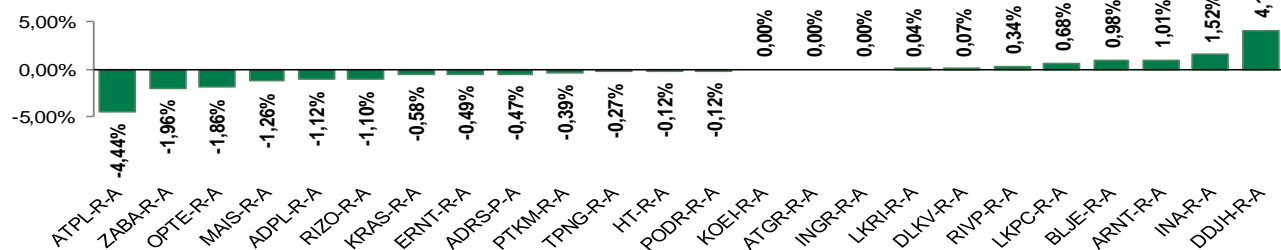
## Kretanje vrijednosti CROBEX-a i redovnog prometa



## Top 5 najlikvidnijih dionica na Zagrebačkoj burzi

Oznaka	Naziv društva	Zadnja cijena (HRK) na 04.08.2016.	Promjena cijene	Promjena u tekućoj godini	Promet ('000 HRK)	Tržišna kapitalizacija (mil. HRK)
INA-R-A	INA - Industrija nafte d.d.	3.000,00	1,52%	1,65%	771,00	30.000,00
RVP-R-A	VALAMAR RIVIERA dioničko društvo za tu	26,75	0,34%	11,13%	418,09	3.371,24
DDJH-R-A	Đuro Đaković Holding d.d.	45,60	4,11%	69,58%	374,45	147,61
BD62-R-A	Badel 1862 d.d.	25,52	10,48%	9,91%	210,40	19,19
HT-R-A	Hrvatski Telekom d.d.	142,54	-0,12%	-1,29%	206,41	11.672,39

## Dnevna promjena sastavnica CROBEX-a



## Pregled stanja na burzama u regiji

Indeks	Vrijednost indeksa na 05.08.2016.	Dnevna promjena indeksa	Promjena indeksa u tekućoj godini
BELEX15	636,05	1,02%	-1,25%
BELEXline	1.392,62	1,13%	0,88%
SBI TOP	710,71	-0,33%	2,10%
SASX-10	678,28	0,23%	-2,97%
BIRS	569,52	0,38%	-13,58%
MONEX 20	10.938,85	0,43%	-9,81%
MBI-10	1.861,68	-0,14%	1,55%

Izvor: službene stranice burzi regije

## Pregled stanja na burzama u svijetu

Indeks	Vrijednost indeksa na 05.08.2016.	Dnevna promjena indeksa	Promjena indeksa u tekućoj godini
FTSE 100	6793,47	+0,79%	8,83%
DAX 30	10367,21	+1,36%	-3,50%
CAC 40	4410,55	+1,49%	-4,88%
DJIA	18543,53	+1,04%	6,42%
NASDAQ	5221,12	+1,06%	4,27%
S&P 500	2182,87	+0,86%	6,80%
NIKKEI 225	16627,63	+2,30%	-12,64%

Izvor: Bloomberg

# Kontakti

## Riznica i ALM

Prodaja rizničnih proizvoda  
[treasurysales@pbz.hr](mailto:treasurysales@pbz.hr)

01 4891 301

Riznica  
[treasury@pbz.hr](mailto:treasury@pbz.hr)

- Likvidnost 01 4891 303
- Trgovanje devizama 01 4891 302
- Trgovanje vrijednosnim papirima 01 4891 304
- Trgovanje efektivom 01 4891 305

## Proizvodi korporativnog bankarstva

Brokerski poslovi  
[brokeri@pbz.hr](mailto:brokeri@pbz.hr)

01 4891 331

### Pravne napomene:

Ovu publikaciju izdaje PRIVREDNA BANKA ZAGREB-DIONIČKO DRUŠTVO, Zagreb, Radnička cesta 50 (dalje:PBZ) i namijenjena je klijentima Grupe PBZ. Ova publikacija je načinjena samo sa svrhom informiranja i ne može se niti na koji način smatrati ponudom ili pozivom na kupnju imovine ili prava koje se u njoj spominju. Informativni karakter ove publikacije znači da ona ne može služiti kao zamjena za vlastitu prosudbu i procjenu bilo kojeg čitatelja ili primatelja ove publikacije. Informacije, mišljenja, zaključci, prognoze i projekcije koje se ovdje iznose zasnivaju se na javno dostupnim podacima u čiju se točnost PBZ pouzdaje, ali istu ne može jamčiti. U skladu s navedenim, svi stavovi, mišljenja, zaključci, prognoze i projekcije izneseni u ovoj publikaciji podložni su promjenama podataka kako ih objavljuju korišteni izvori. PBZ dozvoljava daljnje korištenje podataka iz ove publikacije, uz obavezno navođenje ove publikacije kao izvora. Svaka imovina koja se spominje u ovoj publikaciji i čije se kretanje komentira može, s vremena na vrijeme, biti predmet trgovanja, odnosno zauzimanja pozicije od strane PBZ-a.