

# Dnevni izvještaj financijskih tržišta

## 09.ožujak 2016.

- na domaćem deviznom tržištu nastavio se trend silazne putanje za EURHRK
- domaći valutni par je u jučerašnjem danu zaronio ispod razine 7.57
- današnji interval kretanja za EURHRK vidimo u okviru razina 7.55 – 7.60
- jučer održana aukcija trezorskih zapisa MINFIN-a
- podaci poslovnog povjerenja u Americi pali u veljači; EURUSD se trgovao oko 1,1051
- dan završio sa padom svjetskih burzovnih indeksa

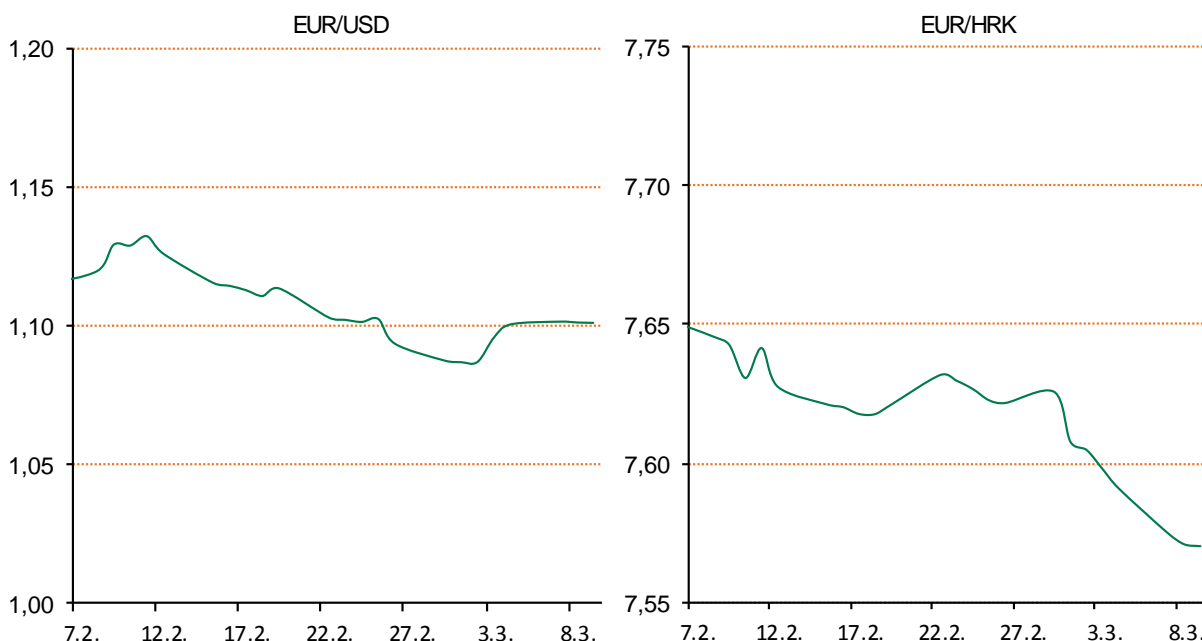
# Pregled deviznog tržišta

Spot rates			Forward points EUR/HRK			Interest rate swap EUR		
	BID	ASK		BID	ASK		BID	ASK
EURUSD	1,0967	1,0969	O/N	0	1,2	1Y	-0,2004	-0,1504
EURCHF	1,0960	1,0965	T/N	0	1,2	2Y	-0,2	-0,18
EURGBP	0,7731	0,7732	1W	0	8	3Y	-0,175	-0,135
EURJPY	123,39	123,44	2W	0	16	4Y	-0,098	-0,068
GBPUSD	1,4184	1,4188	1M	0	36	5Y	-0,004	0,026
USDJPY	112,52	112,55	3M	0	144	7Y	0,23	0,24
GOLD	1257,20	1257,40	6M	19	329	9Y	0,456	0,486
BRENT	39,10	39,12	12M	267	880	10Y	0,558	0,598

Cross-rates PBZ		
	BID	ASK
EURHRK	7,5500	7,6000
USDHRK	6,8830	6,9299
CHFHRK	6,8855	6,9343
GBPHRK	9,7646	9,8306
JPYHRK	6,1163	6,1593
AUDHRK	5,1280	5,1623
CADHRK	5,1298	5,1655
NOKHRK	0,8022	0,8078
DKKHRK	1,0119	1,0187
SEKHRK	0,8112	0,8171
HUFHRK	2,4342	2,4545
PLNHRK	1,7469	1,7601
CZKHRK	0,2791	0,2813

I jučer su nastavljeni aprecijacijski pritisci na domaću valutu. Na početku trgovanja zabilježili smo blagu potražnju za eurima koja je tečaj pomaknula s 7,575 na 7,580, ali popustio je na tim razinama i usprkos malim volumenima trgovanja tečaj je zaronio na razine ispod 7,570 kuna za euro. U nešto više od mjesec dana zabilježili smo pad tečaja od 900 pipseva. Današnji interval vidimo unutar 7,55 – 7,60 kuna za euro. Na aukciji trezorskih zapisa u utorak Ministarstvo financija izdalo je 779 milijuna kuna vrijedne trezorce, a uz istodobno dospjeće 1,19 milijardi kuna vrijednih trezorskih zapisa, njihov je saldo smanjen za 411 milijuna kuna.

Američki dolar je dosta volatiln u posljednje vrijeme, bio je i blizu dvotjednog low a nakon što su objavljeni podaci poslovnog povjerenja u SAD-u, koji su pali u veljači s 93,9 bodova na 92,9, a analitičari su predviđali rast na 94,5 bodova. U takvim okolnostima tečaj EUR/USD porastao je na 1,1051, ali jutros se trguje na razinama 1,0975. Japanski BDP pao je u zadnjem kvartalu 0,30 posto, a indeks povjerenja domaćinstava je pao na 40,10. USD/JPY je na razinama 112,52.



Sport: Real Madrid je u uzvratnom dvoboju na Santiago Bernabeu pobijedio Romu 2-0 nakon što je u prvom susretu također slavio 2-0. S dvije pobjede u četvrtfinale je prošao i Wolfsburg koji je pred svojim navijačima pobijedio Gent 1-0, nakon što je u Belgiji slavio 3-2. Danas, 9. ožujka se sastaju Zenit - Benfica (0-1), te Chelsea - PSG (1-2), dok su preostale četiri utakmice osmine finala idućeg tjedna. U utorak, 15. ožujka igrat će Atletico Madrid - PSV Eindhoven (0-0), te Manchester City - Dynamo Kijev (3-1), a dan kasnije Barcelona - Arsenal (2-0) i Bayern - Juventus (2-2).

# Pregled novčanog tržišta

Opis	Referentne kamatne stope na dan			08.03.2016	
	Libor USD	Libor CHF	Euribor	Zibor	
O/N	0,372	-0,777	-	0,43	
1W	0,3991	-0,823	-0,272	0,49	
2W			-0,284	0,57	
1M	0,4405	-0,828	-0,287	0,67	
3M	0,6361	-0,800	-0,221	0,83	
6M	0,90065	-0,756	-0,138	1,07	
1Y	1,21225	-0,667	-0,025	1,43	

Vrijednost udjela fondova	07.03.2016
Fond	
PBZ Novčani fond	143,1686 HRK
PBZ Euro novčani	139,1735 EUR
PBZ Dollar	131,4095 USD
PBZ Short term bond	101,1015 HRK
PBZ Bond	125,2044 EUR
PBZ Conservative 10	106,0674 EUR
PBZ Flexibile 30	98,6775 EUR
PBZ Global	14,1018 EUR
PBZ Equity	9,8781 EUR

Trezorski zapisi (Rezultati posljednje aukcije Min. Financija RH)					
Ročnost	Valuta	Prinos	Izdano (Mio)	Dat. Izdanja	Dat. Dospjeća
91	HRK	0,40	5	03.03.2016	02.06.2016
182	HRK	0,45	1	10.03.2016	08.09.2016
364	HRK	0,99	778	10.03.2016	09.03.2017
546	EUR	1,95	1225	12.02.2015	11.08.2016
91	EUR/VK	0,20	11,00	25.02.2016	26.05.2016
364	EUR/VK	0,30	3,00	25.02.2016	23.02.2017

	Kamatni sw apovi		
	EUR BID	USD BID	CHF BID
1 Y	-0,1859	-	-
2 Y	-0,1990	0,9230	-0,8580
3 Y	-0,1802	1,0470	-0,8290
4 Y	-0,0995	1,1640	-0,7550
5 Y	-0,0050	1,2720	-0,6600
6 Y	0,0940	1,3750	-0,5430
7 Y	0,2179	1,4710	-0,4300
8 Y	0,3405	1,5550	-0,3280
9 Y	0,4572	1,6290	-0,2350
10 Y	0,5505	1,6960	-0,1710

	PBZ Referente kamate na HRK				
	O/N	1W	2W	1M	3M
Bid	0,0000	0,0000	0,0000	0,1000	0,3000
Ask	0,5000	0,5000	0,5000	0,6000	0,8000

Zibor na O/N



# Pregled tržišta obveznica

## Obveznice Rep. Hrvatske

Naziv	Kupon	Dospijeće	Cijena		Prinos	
			Bid	Ask	Bid	Ask
<i>Euro - Val. klauzula</i>						
RHMF-O-19BA	5,375%	29.11.2019	110,60	111,60	2,37	2,11
RHMF-O-203E	6,500%	05.03.2020	115,60	116,30	2,37	2,20
RHMF-O-227E	6,500%	22.07.2022	117,60	118,30	3,40	3,29
RHMF-O-247E	5,750%	10.07.2024	114,35	115,05	3,73	3,64
<i>HRK - Kunske</i>						
RHMF-O-167A	5,750%	22.07.2016	101,80	102,30	0,69	-0,67
RHMF-O-172A	4,750%	08.02.2017	103,00	103,50	1,40	0,85
RHMF-O-17BA	6,250%	25.11.2017	107,70	108,20	1,63	1,35
RHMF-O-187A	5,250%	10.07.2018	107,40	108,40	1,98	1,56
RHMF-O-203A	6,750%	05.03.2020	116,60	117,60	2,35	2,09
RHMF-O-257A	4,500%	09.07.2025	105,50	106,50	3,79	3,66
RHMF-O-26CA	4,250%	14.12.2026	102,60	103,60	3,95	3,83

## Kotacije europskih državnih obveznica dospjeća 10 godina

Izdavatelj	Cijena	Prinos
Njemačka	102,87	0,21
Francuska	104,49	0,52
Austrija	106,77	0,48
Italija	105,28	1,42
Španjolska	105,13	1,57
Portugal	99,00	3,00
Češka	105,18	0,48
Grčka	64,59	9,59
Slovenija	133,30	1,53

## Eurobonds Rep. Hrvatske i hrvatskih kompanija

Naziv	Kupon	Dospijeće	Cijena		Prinos	
			Bid	Ask	Bid	Ask
<i>Republika Hrvatska</i>						
CROATIA USD 2017	6,250%	27.04.2017	103,95	104,45	2,64	2,20
CROATIA EUR 2018	5,875%	09.07.2018	109,50	110,00	1,66	1,46
CROATIA USD 2019	6,750%	05.11.2019	108,75	109,25	4,14	3,99
CROATIA USD 2020	6,625%	14.07.2020	108,65	109,65	4,41	4,17
CROATIA USD 2021	6,375%	24.03.2021	108,00	109,00	4,58	4,36
CROATIA EUR 2022	3,875%	30.05.2022	101,80	102,80	3,54	3,37
CROATIA USD 2023	5,5%	04.04.2023	104,00	105,00	4,82	4,66
CROATIA USD 2024	6,000%	26.01.2024	107,40	108,40	4,86	4,71
CROATIA EUR 2025	3,000%	09.03.2025	93,10	93,60	3,93	3,86
<i>Hrvatske kompanije</i>						
AGROKOR 2020	9,125%	10.10.2020	105,70	106,70	7,41	7,12
AGROKOR 2019	9,875%	01.05.2019	105,50	106,50	7,85	7,50
ZG. HOLDING 2017	5,500%	10.07.2017	95,50	96,50	9,22	8,36
HEP USD	6,000%	09.11.2017	105,20	106,20	2,76	2,16
HEP USD	5,875%	23.10.2022	102,00	103,00	5,51	5,33

## CDS Pregled

Izdavatelj	1 god	3 god	5 god
Hrvatska	134	225	284
Italija	43	92	133
Spain	43	79	103

## Bund futures



# Pregled dioničkog tržišta

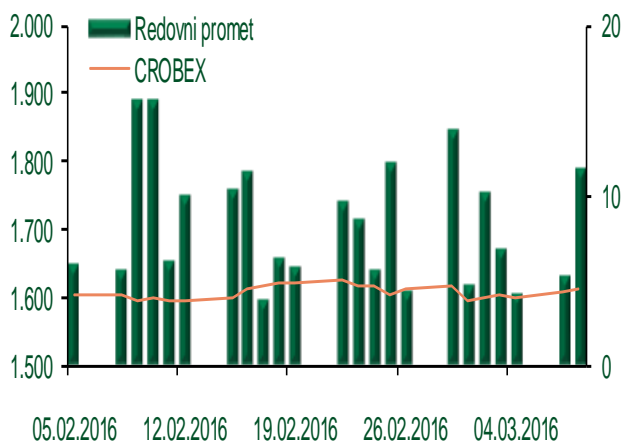
## Dnevni pregled trgovanja na ZSE

Podaci za 08.03.2016.

Ukupni promet ('000 HRK)	14.128,30
Redovni promet ('000 HRK)	11.618,80
Prijavljeni promet ('000 HRK)	2.509,50
OTC promet ('000 HRK)	53.791,72
<b>Vrijednost CROBEX indeksa</b>	<b>1.611,80</b>
Dnevna promjena CROBEX indeksa	0,28%
Promjena CROBEX indeksa u 2016.	-4,61%
<b>Vrijednost CROBEX10 indeksa</b>	<b>943,54</b>
Dnevna promjena CROBEX10 indeksa	0,58%
Promjena CROBEX10 indeksa u 2016.	-4,62%

Izvor: Zagrebačka burza

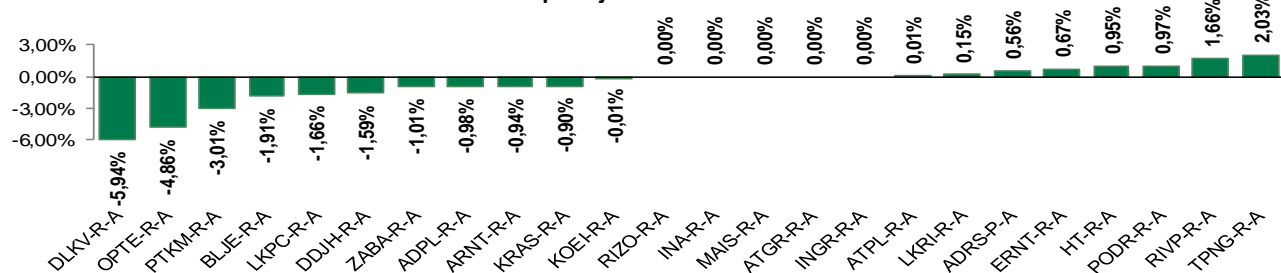
## Kretanje vrijednosti CROBEX-a i redovnog prometa



## Top 5 najlikvidnijih dionica na Zagrebačkoj burzi

Oznaka	Naziv društva	Zadnja cijena (HRK) na 08.03.2016.	Promjena cijene	Promjena u tekućoj godini	Promet ('000 HRK)	Tržišna kapitalizacija (mil. HRK)
HT-R-A	Hrvatski Telekom d.d.	141,98	0,95%	-1,68%	2.842,99	11.626,53
RVP-R-A	VALAMAR RIVIERA dioničko društvo za tu	23,89	1,66%	-0,75%	1.326,47	3.010,80
TUHO-R-A	TURISTHOTEL d.d.	2.600,00	4,00%	0,00%	1.037,20	1.026,37
ADRS-R-A	Adris Grupa d.d.	545,00	0,97%	-0,91%	1.030,34	5.240,67
ADRS-P-A	Adris Grupa d.d.	356,00	0,56%	-2,47%	950,86	2.415,14

## Dnevna promjena sastavnica CROBEX-a



## Pregled stanja na burzama u regiji

Indeks	Vrijednost indeksa na 08.03.2016.	Dnevna promjena indeksa	Promjena indeksa u tekućoj godini
BELEX15	594,82	0,26%	-7,65%
BELEXline	1.293,77	-0,02%	-6,28%
SBI TOP	703,41	0,35%	1,05%
SASX-10	684,51	-0,40%	-2,08%
BIRS	619,50	0,17%	-5,99%
MONEX 20	11.657,83	0,23%	-3,88%
MBI-10	1.798,35	-0,45%	-1,90%

Izvor: službene stranice burzi regije

## Pregled stanja na burzama u svijetu

Indeks	Vrijednost indeksa na 08.03.2016.	Dnevna promjena indeksa	Promjena indeksa u tekućoj godini
FTSE 100	6125,44	-0,92%	-1,87%
DAX 30	9692,82	-0,88%	-9,78%
CAC 40	4404,02	-0,86%	-5,03%
DJIA	16964,1	-0,64%	-2,65%
NASDAQ	4648,82	-1,26%	-7,16%
S&P 500	1979,26	-1,12%	-3,16%
NIKKEI 225	16642,2	-0,84%	-12,56%

Izvor: Bloomberg

# Kontakti

Riznica i upravljanje aktivom i pasivom  
[treasury@pbz.hr](mailto:treasury@pbz.hr)

-Izvršenje naloga klijenata	01 4891 301
-Likvidnost	01 4891 303
-Trgovanje devizama	01 4891 302
-Trgovanje vrijednosnim papirima	01 4891 304
-Trgovanje efektivom	01 4891 305

Sektor investicijskog bankarstva

[brokeri@pbz.hr](mailto:brokeri@pbz.hr)

Direkcija brokerskih poslova

01 4891 331

## Pravne napomene:

Ovu publikaciju izdaje PRIVREDNA BANKA ZAGREB-DIONIČKO DRUŠTVO, Zagreb, Radnička cesta 50 (dalje:PBZ) i namijenjena je klijentima Grupe PBZ. Ova publikacija je načinjena samo sa svrhom informiranja i ne može se niti na koji način smatrati ponudom ili pozivom na kupnju imovine ili prava koje se u njoj spominju. Informativni karakter ove publikacije znači da ona ne može služiti kao zamjena za vlastitu prosudbu i procjenu bilo kojeg čitatelja ili primatelja ove publikacije. Informacije, mišljenja, zaključci, prognoze i projekcije koje se ovdje iznose zasnivaju se na javno dostupnim podacima u čiju se točnost PBZ pouzdaje, ali istu ne može jamčiti. U skladu s navedenim, svi stavovi, mišljenja, zaključci, prognoze i projekcije izneseni u ovoj publikaciji podložni su promjenama podataka kako ih objavljuju korišteni izvori. PBZ dozvoljava daljnje korištenje podataka iz ove publikacije, uz obavezno navođenje ove publikacije kao izvora. Svaka imovina koja se spominje u ovoj publikaciji i čije se kretanje komentira može, s vremena na vrijeme, biti predmet trgovanja, odnosno zauzimanja pozicije od strane PBZ-a.