

Dnevni izvještaj financijskih tržišta

09.svibanj 2016.

- na domaćem terenu kraj prošlog tjedna protekao u znaku aprecijacijskih pritisaka na HRK
- od jutra se nastavlja jednak trend; interval EURHRK u tekućem danu vidimo unutar 7.46 – 7.51
- \$ izgubio na svojoj vrijednost kontra eura
- „Nonfarm Payrolls-i” rezultirali lošijom brojkom od očekivanja
- „sterling” u petak dodirnuo svoj „low” od 11-dana
- indeksi u SAD u laganom plusu, Europa bez većih promjena
- Crobex indeksi oslabjeli i u proteklom tjednu

Pregled deviznog tržišta

Spot rates		
	BID	ASK
EURUSD	1,1398	1,1402
EURCHF	1,1050	1,1055
EURGBP	0,7923	0,7927
EURJPY	122,44	122,47
GBPUSD	1,4381	1,4387
USDJPY	107,42	107,45
GOLD	1279,65	1281,15
BRENT	44,24	44,26

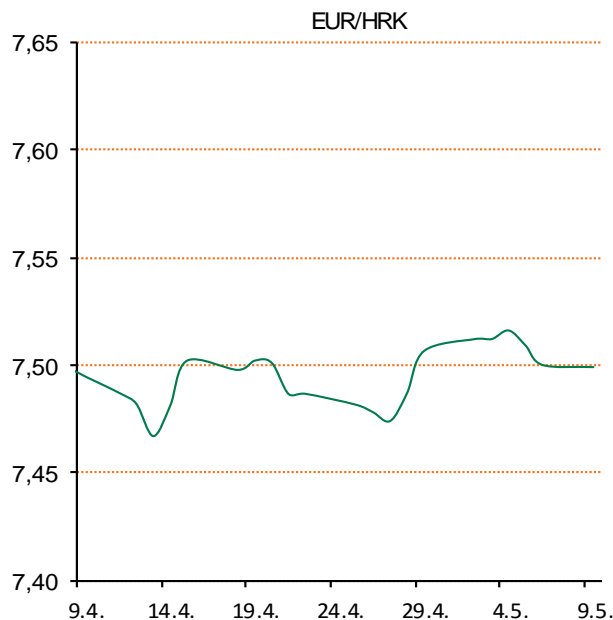
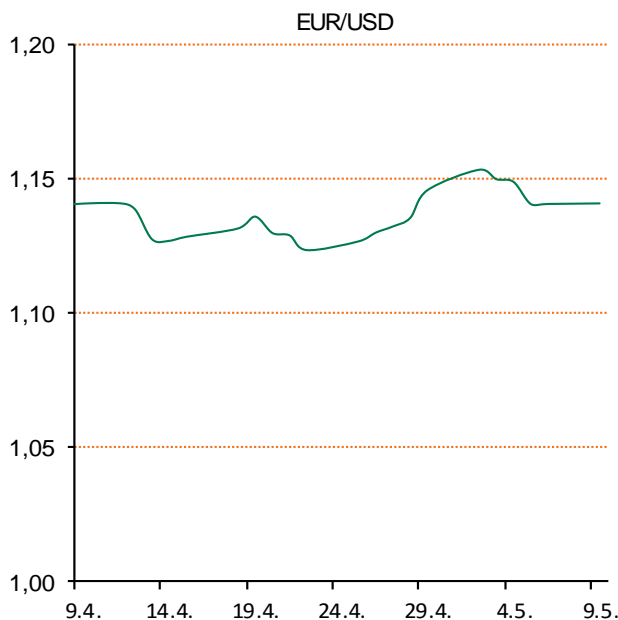
Forward points EUR/HRK		
	BID	ASK
O/N	0	0,9
T/N	0	0,9
1W	0	7
2W	0	13
1M	0	36
3M	38	140
6M	95	361
12M	341	865

Interest rate swap EUR		
	BID	ASK
1Y	-0,1599	-0,1453
2Y	-0,175	-0,145
3Y	-0,141	-0,121
4Y	-0,079	-0,072
5Y	-0,003	0,003
7Y	0,208	0,214
9Y	0,424	0,454
10Y	0,525	0,555

Cross-rates PBZ		
	BID	ASK
EURHRK	7,4600	7,5100
USDHRK	6,5427	6,5889
CHFHRK	6,7481	6,7964
GBPHRK	9,4109	9,4787
JPYHRK	6,0913	6,1336
AUDHRK	4,8052	4,8383
CADHRK	5,0535	5,0891
NOKHRK	0,7980	0,8036
DKKHRK	1,0027	1,0095
SEKHRK	0,8037	0,8094
HUFHRK	2,3753	2,3929
PLNHRK	1,6863	1,6987
CZKHRK	0,2757	0,2780

Dobro jutro! Gospodarstvo SAD-a zadnji radni dan u prošlom tjednu iznjedrilo je 160.000 novih radnih mjesta u travnju, niže nego što su ekonomisti predviđeli, dok je stopa nezaposlenosti ostala na 5%. Brojka koja je izašla u petak definitivno je razočarenje, te smanjuje mogućnost za eventualnim porastom kamatnjaka u lipnju, izjavili su neki valutni stratezi. Nadalje, razmišljanja su kako bez ikakvog realnog pritiska na plaće i neizvjesnosti oko predsjedničkih izbora, postoji velika mogućnost kako će FOMC biti prisiljen sjediti prekriznih ruku sve do kraja godine, a to znači prolongat perioda nižih kamata. "Sterling" je u petak dodirnuo svoj "low" od 11-dana, jer su investitori zabrinuti zbog primicanja datuma (23. lipanj) referenduma oko eventualnog izlaska Velike Britanije iz EU. U jednom trenutku "sterling" je dodirnuo dnevni "high" od 1.4556, međutim kasnije se povukao na 1.4422, što je najslabija razina od 25. travnja. Svaki korak bliži "Brexitu" u lipnju stavlja britansko gospodarstvo na test i na klimavim nogama, ukoliko Britanci odluče napustiti EU, što će se svakako reflektirati na daljnju sudbinu njihove domaće valute. Na inozemnim burzama u prošlom tjednu cijene dionica pale su drugi tjedan zaredom, zbog novih naznaka usporavanja rasta globalnog gospodarstva. Crobex indeksi ZSE-a oslabjeli su i u proteklom tjednu, a promet je bio nizak jer nije bilo važnijih vijesti, koje bi potaknule investitore na veću aktivnost.

Na domaćem terenu tečaj je krenuo silaznom putanjom - sa početne razine u danu 7.508 na konačnih 7.495 prije odlaska na vikend. Interval trgovanja u tekućem danu vidimo unutar razina 7.46 - 7.51.



Noviteti u svijetu tehnologije: HTC je u Poljskoj predstavio novi pametni telefon HTC One M9 Prime Camera Edition koji je namijenjen europskom tržištu. Riječ je samo o preimenovanom HTC One M9s modelu koji se krajem prošle godine pojavio isključivo na tajvanskom tržištu. HTC One M9 Prime Camera Edition sadrži 5-inčni Super LCD Full HD zaslon s Gorilla Glass zaštitom, MediaTekov osmojezgreni Helio X10 čip na 2 GHz, 2 GB RAM-a te 16 GB interne memorije. Stražnja kamera sadrži 13-megapikslni senzor s otvorom blende f/2.0, dvostrukim LED flashom i optičkom stabilizacijom slike, dok se s prednje strane nalazi 4-megapikslna UltraPixel kamera. Ima i prednje BoomSound zvučnike, bateriju s kapacitetom od 2840 mAh te operativni sustav Android 6.0 Marshmallow. Cijena telefona na europskom tržištu zasad nije poznata.

Pregled novčanog tržišta

Opis	Referentne kamatne stope na dan			08.05.2016	
	Libor USD	Libor CHF	Euribor	Zibor	
O/N	0,385	-0,767	-	0,37	
1W	0,40505	-0,803	-0,362	0,45	
2W			-0,358	0,53	
1M	0,4379	-0,778	-0,348	0,61	
3M	0,6296	-0,733	-0,256	0,80	
6M	0,90715	-0,647	-0,144	0,98	
1Y	1,22415	-0,526	-0,013	1,32	

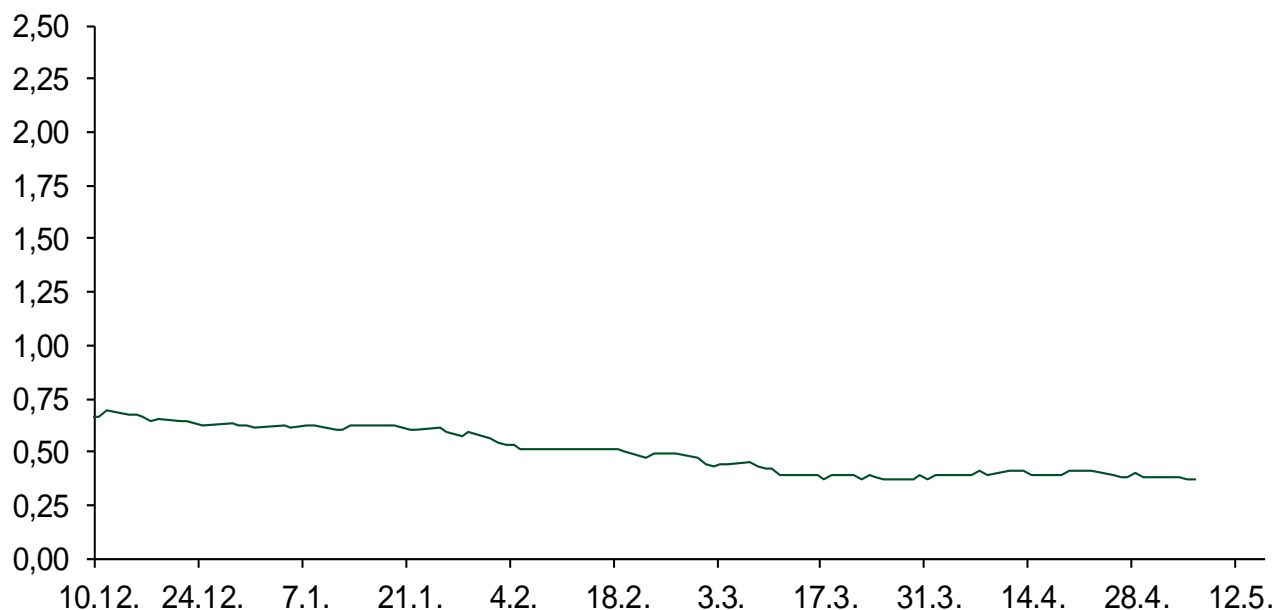
Vrijednost udjela fondova	05.05.2016
Fond	
PBZ Novčani fond	143,2638 HRK
PBZ Euro novčani	139,2288 EUR
PBZ Dollar	131,5930 USD
PBZ Short term bond	101,4603 HRK
PBZ Bond	127,2249 EUR
PBZ Conservative 10	107,6766 EUR
PBZ Flexibile 30	99,0691 EUR
PBZ Global	14,0748 EUR
PBZ Equity	10,2092 EUR

Trezorski zapisi (Rezultati posljednje aukcije Mn. Financija RH)					
Ročnost	Valuta	Prinos	Izdano (Mio)	Dat. Izdavanja	Dat. Dospijeaća
91	HRK	0,40	5	03.03.2016	02.06.2016
182	HRK	0,45	1	10.03.2016	08.09.2016
364	HRK	0,97	575	05.05.2016	04.05.2017
546	EUR	1,95	1225	12.02.2015	11.08.2016
91	EUR/VK	0,20	11,00	25.02.2016	26.05.2016
364	EUR/VK	0,30	3,00	25.02.2016	23.02.2017

Kamatni sw apovi			
	EUR BID	USD BID	CHF BID
1 Y	-0,1650	0,7560	-0,7150
2 Y	-0,1730	0,8740	-0,7080
3 Y	-0,1490	0,9780	-0,6900
4 Y	-0,0750	1,0850	-0,6460
5 Y	-0,0060	1,1880	-0,5730
6 Y	0,0950	1,2920	-0,4840
7 Y	0,2120	1,3890	-0,3920
8 Y	0,3250	1,4780	-0,2980
9 Y	0,4470	1,5570	-0,2160
10 Y	0,5490	1,6290	-0,1430

PBZ Referente kamate						
HRK	O/N	1W	1M	3M	6M	
Bid	0,00	0,00	0,10	0,30	0,50	
Ask	0,50	0,50	0,60	0,80	1,00	
EUR	O/N	1W	1M	3M	6M	
Bid	0,00	0,00	0,00	0,01	0,01	
Ask	0,20	0,20	0,30	0,41	0,51	
USD	O/N	1W	1M	3M	6M	
Bid	0,20	0,30	0,40	0,50	0,66	
Ask	0,70	0,80	0,90	1,00	1,10	

Zibor na O/N



Pregled tržišta obveznica

Obveznice Rep. Hrvatske

Naziv	Kupon	Dospijeće	Cijena		Prinos	
			Bid	Ask	Bid	Ask
<i>Euro - Val. klauzula</i>						
RHMF-O-19BA	5,375%	29.11.2019	111,90	112,60	1,89	1,70
RHMF-O-203E	6,500%	05.03.2020	116,70	117,40	1,94	1,76
RHMF-O-227E	6,500%	22.07.2022	118,20	118,90	3,23	3,12
RHMF-O-247E	5,750%	10.07.2024	115,85	116,55	3,50	3,41
<i>HRK - Kunske</i>						
RHMF-O-167A	5,750%	22.07.2016	101,00	101,20	0,61	-0,39
RHMF-O-172A	4,750%	08.02.2017	102,60	102,90	1,22	0,82
RHMF-O-17BA	6,250%	25.11.2017	107,35	107,85	1,40	1,08
RHMF-O-187A	5,250%	10.07.2018	107,50	108,50	1,70	1,25
RHMF-O-203A	6,750%	05.03.2020	116,85	117,85	2,13	1,86
RHMF-O-257A	4,500%	09.07.2025	106,70	107,70	3,63	3,50
RHMF-O-26CA	4,250%	14.12.2026	103,60	104,60	3,83	3,71

Kotacije europskih državnih obveznica dospjeća 10 godina

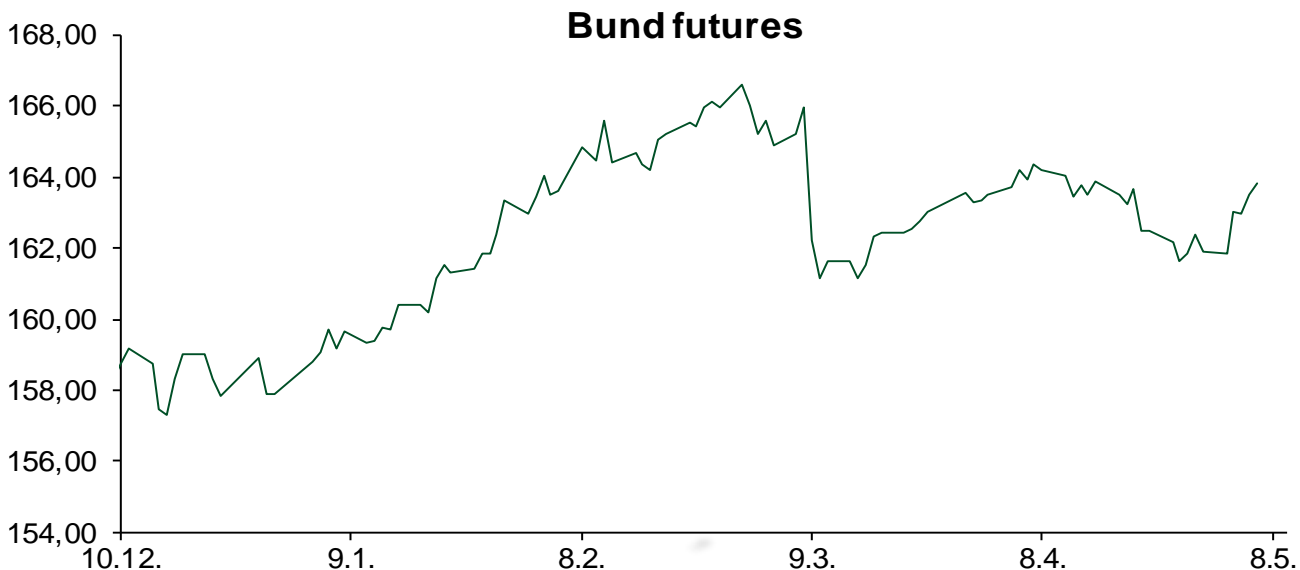
Izdavatelj	Cijena	Prinos
Njemačka	103,30	0,16
Francuska	99,62	0,54
Austrija	107,44	0,40
Italija	104,32	1,52
Španjolska	103,02	1,62
Portugal	95,75	3,38
Češka	105,30	0,46
Grčka	68,05	8,55
Slovenija	133,76	1,44

Eurobonds Rep. Hrvatske i hrvatskih kompanija

Naziv	Kupon	Dospijeće	Cijena		Prinos	
			Bid	Ask	Bid	Ask
<i>Republika Hrvatska</i>						
CROATIA USD 2017	6,250%	27.04.2017	103,80	104,10	2,22	1,91
CROATIA EUR 2018	5,875%	09.07.2018	109,50	109,80	1,38	1,24
CROATIA USD 2019	6,750%	05.11.2019	109,50	109,80	3,81	3,72
CROATIA USD 2020	6,625%	14.07.2020	109,60	110,60	4,10	3,85
CROATIA USD 2021	6,375%	24.03.2021	109,15	110,15	4,27	4,05
CROATIA EUR 2022	3,875%	30.05.2022	102,50	103,50	3,41	3,23
CROATIA USD 2023	5,5%	04.04.2023	105,70	106,70	4,53	4,36
CROATIA USD 2024	6,000%	26.01.2024	109,00	110,00	4,60	4,45
CROATIA EUR 2025	3,000%	09.03.2025	94,30	95,30	3,77	3,63
<i>Hrvatske kompanije</i>						
AGROKOR 2020	9,125%	10.10.2020	106,50	107,50	7,10	6,80
AGROKOR 2019	9,875%	01.05.2019	105,50	106,50	7,76	7,40
ZG. HOLDING 2017	5,500%	10.07.2017	98,00	99,50	7,33	5,94
HEP USD	6,000%	09.11.2017	105,50	106,50	2,23	1,57
HEP USD	5,875%	23.10.2022	103,10	104,10	5,30	5,12

CDS Pregled

Izdavatelj	1 god	3 god	5 god
Hrvatska	69	182	258
Italija	49	99	131
Spain	34	73	97



Pregled dioničkog tržišta

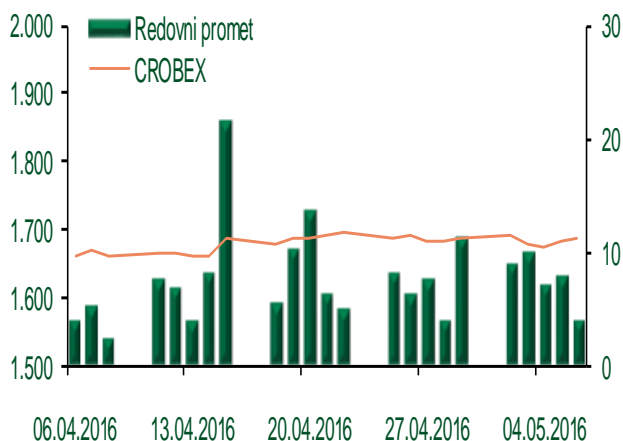
Dnevni pregled trgovanja na ZSE

Podaci za 06.05.2016.

Ukupni promet ('000 HRK)	15.592,62
Redovni promet ('000 HRK)	3.867,62
Prijavljeni promet ('000 HRK)	11.725,00
OTC promet ('000 HRK)	56.031,67
Vrijednost CROBEX indeksa	1.686,40
Dnevna promjena CROBEX indeksa	0,19%
Promjena CROBEX indeksa u 2016.	-0,19%
Vrijednost CROBEX10 indeksa	985,37
Dnevna promjena CROBEX10 indeksa	0,10%
Promjena CROBEX10 indeksa u 2016.	-0,40%

Izvor: Zagrebačka burza


Kretanje vrijednosti CROBEX-a i redovnog prometa



Top 5 najlikvidnijih dionica na Zagrebačkoj burzi

Oznaka	Naziv društva	Zadnja cijena (HRK) na 06.05.2016.	Promjena cijene	Promjena u tekućoj godini	Promet ('000 HRK)	Tržišna kapitalizacija (mil. HRK)
HT-R-A	Hrvatski Telekom d.d.	138,77	-1,27%	-3,90%	672,21	11.363,67
ZVZD-R-A	Zvijezda d.d.	2.865,00	2,36%	4,22%	479,56	287,24
DLKV-R-A	Dalekovod d.d.	12,29	-1,05%	-9,37%	435,35	28,19
PODR-R-A	Podravka d.d.	343,00	1,49%	2,69%	276,56	1.859,06
DDJH-R-A	Đuro Đaković Holding d.d.	44,99	0,87%	67,31%	218,07	145,64

Dnevna promjena sastavnica CROBEX-a



Pregled stanja na burzama u regiji

Indeks	Vrijednost indeksa na 06.05.2016.	Dnevna promjena indeksa	Promjena indeksa u tekućoj godini
BELEX15	617,08	0,42%	-4,20%
BELEXline	1.346,97	0,57%	-2,42%
SBI TOP	714,26	-0,10%	2,61%
SASX-10	701,75	-0,22%	0,39%
BIRS	606,03	1,61%	-8,04%
MONEX 20	11.176,12	-0,53%	-7,85%
MBI-10	1.740,87	-0,36%	-5,04%

Izvor: službene stranice burzi regije

Pregled stanja na burzama u svijetu

Indeks	Vrijednost indeksa na 06.05.2016.	Dnevna promjena indeksa	Promjena indeksa u tekućoj godini
FTSE 100	6125,7	+0,14%	-1,87%
DAX 30	9869,95	+0,18%	-8,13%
CAC 40	4301,24	-0,42%	-7,24%
DJIA	17740,63	+0,45%	1,81%
NASDAQ	4736,16	+0,40%	-5,42%
S&P 500	2057,14	+0,32%	0,65%
NIKKEI 225	16216,03	+0,68%	-14,80%

Izvor: Bloomberg

Kontakti

Riznica i ALM

Prodaja rizničnih proizvoda
treasurysales@pbz.hr

01 4891 301

Riznica
treasury@pbz.hr

- Likvidnost 01 4891 303
- Trgovanje devizama 01 4891 302
- Trgovanje vrijednosnim papirima 01 4891 304
- Trgovanje efektivom 01 4891 305

Proizvodi korporativnog bankarstva

Brokerski poslovi
brokeri@pbz.hr

01 4891 331

Pravne napomene:

Ovu publikaciju izdaje PRIVREDNA BANKA ZAGREB-DIONIČKO DRUŠTVO, Zagreb, Radnička cesta 50 (dalje:PBZ) i namijenjena je klijentima Grupe PBZ. Ova publikacija je načinjena samo sa svrhom informiranja i ne može se niti na koji način smatrati ponudom ili pozivom na kupnju imovine ili prava koje se u njoj spominju. Informativni karakter ove publikacije znači da ona ne može služiti kao zamjena za vlastitu prosudbu i procjenu bilo kojeg čitatelja ili primatelja ove publikacije. Informacije, mišljenja, zaključci, prognoze i projekcije koje se ovdje iznose zasnivaju se na javno dostupnim podacima u čiju se točnost PBZ pouzdaje, ali istu ne može jamčiti. U skladu s navedenim, svi stavovi, mišljenja, zaključci, prognoze i projekcije izneseni u ovoj publikaciji podložni su promjenama podataka kako ih objavljuju korišteni izvori. PBZ dozvoljava daljnje korištenje podataka iz ove publikacije, uz obavezno navođenje ove publikacije kao izvora. Svaka imovina koja se spominje u ovoj publikaciji i čije se kretanje komentira može, s vremena na vrijeme, biti predmet trgovanja, odnosno zauzimanja pozicije od strane PBZ-a.