

# Dnevni izvještaj financijskih tržišta

## 09. lipanj 2016.

- buran dan na domaćem deviznom tržištu - snažniji deprecijacijski pritisci na HRK tokom prethodnog dana
- velika potražnja pogurala je tečaj do najviših u danu 7.55
- interval trgovanja EURHRK u današnjem danu vidimo unutar razina 7.50 – 7.55
- \$ nastavlja slabiti prema najnižoj vrijednosti u zadnjih mjesec dana
- daljnja neizvjesnost vezana uz buduće korake FED-a
- od današnjih važnijih podataka za \$: Initial Jobless Claims i Continuing Claims (14:30 h)
- indeksi u SAD u porastu, povratak CROBEX-a iznad 1700 bodova

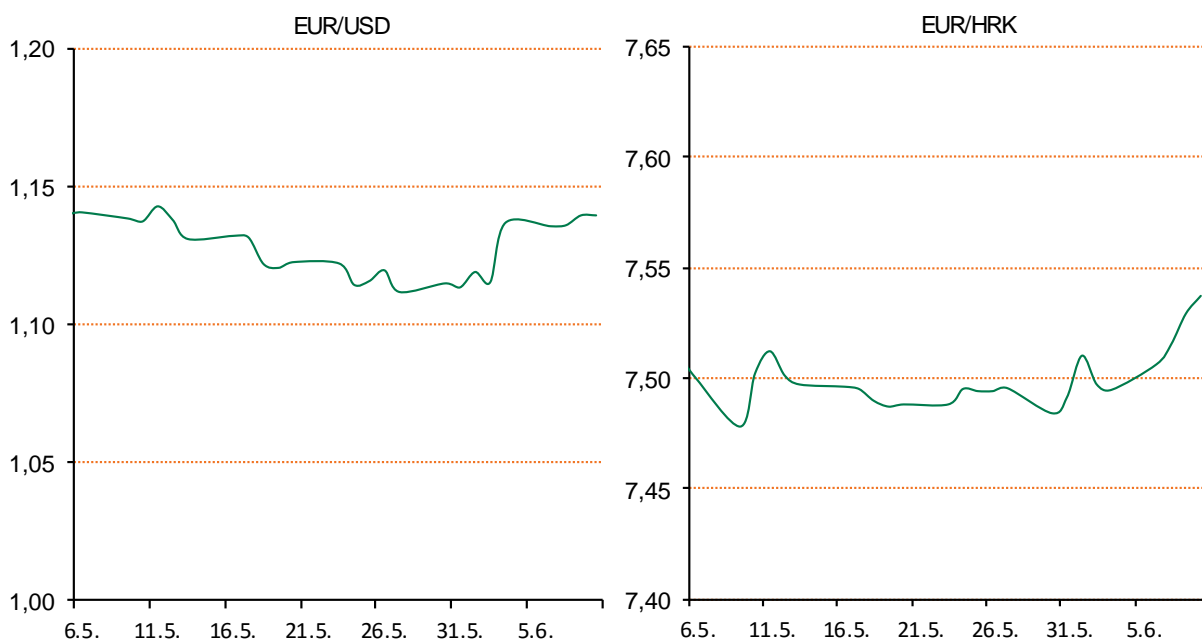
# Pregled deviznog tržišta

Spot rates			Forward points EUR/HRK			Interest rate swap EUR		
	BID	ASK		BID	ASK		BID	ASK
EURUSD	1,1394	1,1397	O/N	0	1,4	1Y	-0,18	-0,13
EURCHF	1,0923	1,0928	T/N	0	4,1	2Y	-0,18	-0,15
EURGBP	0,7870	0,7875	1W	0	10	3Y	-0,146	-0,137
EURJPY	121,35	121,45	2W	0	19	4Y	-0,096	-0,086
GBPUSD	1,4468	1,447	1M	0	42	5Y	-0,022	-0,013
USDJPY	106,5	106,54	3M	19	141	7Y	0,16	0,18
GOLD	1259,11	1259,88	6M	57	323	9Y	0,377	0,387
BRENT	50,57	50,59	12M	266	792	10Y	0,47	0,5

Cross-rates PBZ		
	BID	ASK
EURHRK	7,5000	7,5500
USDHRK	6,5807	6,6263
CHFHRK	6,8631	6,9120
GBPHRK	9,5238	9,5934
JPYHRK	6,1754	6,2217
AUDHRK	4,9042	4,9417
CADHRK	5,1842	5,2206
NOKHRK	0,8123	0,8186
DKKHRK	1,0086	1,0154
SEKHRK	0,8113	0,8172
HUFHRK	2,4098	2,4298
PLNHRK	1,7330	1,7457
CZKHRK	0,2776	0,2797

Jako buran dan iza nas na domaćem deviznom tržištu donio je nastavak snažnih deprecijacijskih pritisaka na kunu u odnosu na jedinstvenu europsku valutu. Tako je tečaj EUR/HRK odmah na početku porastao s razine 7,519 na 7,55 kuna za euro potaknut velikom potražnjom za devizama prvenstveno od strane bankarskog sektora. Na toj razini zabilježili smo promjenu trenda koja je tečaj vratila na razinu 7,525 gdje smo završili jučerašnje trgovanje. Današnje trgovanje vidimo unutar intervala 7,50 – 7,55. Na domaćem novčanom tržištu nije bilo značajnijih promjena bez obzira što je počelo novo razdoblje održavanja kunske obvezne pričuve.

Američki dolar nastavio je slabiti prema najnižoj vrijednosti u zadnjih mjesec dana zbog neizvjesnosti oko FED-ovog povećanja ključne kamatne stope. EUR/USD je jučer porastao na 1,1397, a podaci su pokazali da je broj hipotekarnih kredita u SAD-u porastao za 9,30 posto. Američka valuta također je oslabila u odnosu na japanski jen, britansku funtu i švicarski franak.



Kamo za vikend: početkom mjeseca lipnja Daruvar je u znaku vinske priče isprepletene glazbenim, gastronomskim i zabavnim poslasticama za sve ljubitelje dobre kapljice koja se njeguje još od doba Rimljana na daruvarskom području. Na najzabavnijem festivalu vina Daruvar otvara svoja vrata ljubiteljima vina, daruvarskih delicija, tradicije, folklor, rukotvorina, fotografiranja, bicikliranja i odlične zabave.

# Pregled novčanog tržišta

Opis	Referentne kamatne stope na dan			08.06.2016	
	Libor USD	Libor CHF	Euribor	Zibor	
O/N	0,3865	-0,759	-	0,37	
1W	0,408	-0,784	-0,363	0,47	
2W			-0,363	0,53	
1M	0,4458	-0,779	-0,352	0,61	
3M	0,6566	-0,742	-0,264	0,80	
6M	0,9489	-0,646	-0,160	0,98	
1Y	1,2851	-0,513	-0,018	1,32	

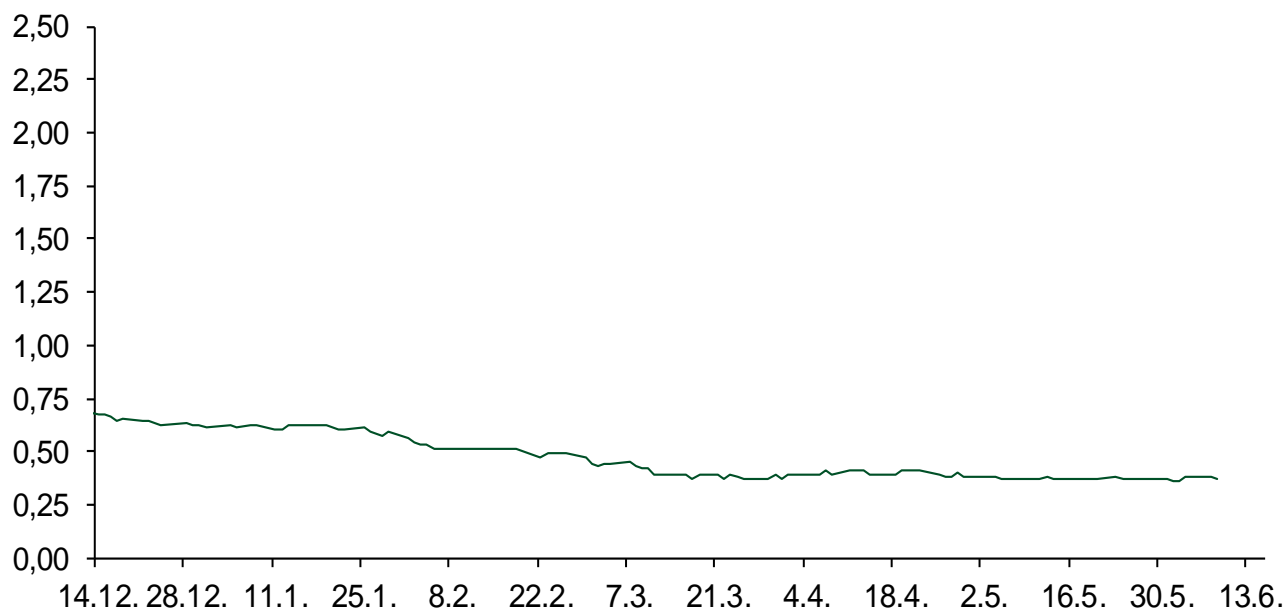
Vrijednost udjela fondova	07.06.2016
Fond	
PBZ Novčani fond	143,3060 HRK
PBZ Euro novčani	139,2565 EUR
PBZ Dollar	131,7055 USD
PBZ Short term bond	101,2542 HRK
PBZ Bond	127,0123 EUR
PBZ Conservative 10	108,0877 EUR
PBZ Flexibile 30	99,9385 EUR
PBZ Global	14,4179 EUR
PBZ Equity	10,3876 EUR

Trezorski zapisi (Rezultati posljednje aukcije Min. Financija RH)					
Ročnost	Valuta	Prinos	Izdano (Mio)	Dat. Izdavanja	Dat. Dospijeaća
91	HRK	0,40	5	03.03.2016	02.06.2016
182	HRK	0,45	1	10.03.2016	08.09.2016
364	HRK	0,95	402	09.06.2016	08.06.2017
546	EUR	1,95	1225	12.02.2015	11.08.2016
91	EUR/VK	0,20	11,00	25.02.2016	26.05.2016
364	EUR/VK	0,30	3,00	25.02.2016	23.02.2017

Kamatni sw apovi			
	EUR BID	USD BID	CHF BID
1 Y	-0,1700	0,7910	-0,7525
2 Y	-0,1700	0,9060	-0,7600
3 Y	-0,1652	1,0000	-0,7410
4 Y	-0,0940	1,0900	-0,7020
5 Y	-0,0310	1,1770	-0,6330
6 Y	0,0600	1,2610	-0,5580
7 Y	0,1600	1,3410	-0,4992
8 Y	0,2740	1,4160	-0,4120
9 Y	0,3790	1,4850	-0,3320
10 Y	0,4570	1,5480	-0,2592

PBZ Referente kamate						
HRK	O/N	1W	1M	3M	6M	
Bid	0,00	0,00	0,10	0,30	0,50	
Ask	0,50	0,50	0,60	0,80	1,00	
EUR	O/N	1W	1M	3M	6M	
Bid	0,00	0,00	0,00	0,01	0,01	
Ask	0,20	0,20	0,30	0,41	0,51	
USD	O/N	1W	1M	3M	6M	
Bid	0,20	0,30	0,40	0,50	0,66	
Ask	0,70	0,80	0,90	1,00	1,10	

Zibor na O/N



# Pregled tržišta obveznica

## Obveznice Rep. Hrvatske

Naziv	Kupon	Dospijeće	Cijena		Prinos	
			Bid	Ask	Bid	Ask
<i>Euro - Val. klauzula</i>						
RHMF-O-19BA	5,375%	29.11.2019	111,60	112,30	1,89	1,70
RHMF-O-203E	6,500%	05.03.2020	116,65	117,35	1,85	1,68
RHMF-O-227E	6,500%	22.07.2022	118,00	118,70	3,23	3,11
RHMF-O-247E	5,750%	10.07.2024	115,90	116,60	3,47	3,38
<i>HRK - Kunske</i>						
RHMF-O-167A	5,750%	22.07.2016	100,45	100,55	1,40	0,47
RHMF-O-172A	4,750%	08.02.2017	102,25	102,55	1,27	0,81
RHMF-O-17BA	6,250%	25.11.2017	107,00	107,50	1,34	1,01
RHMF-O-187A	5,250%	10.07.2018	107,05	107,55	1,77	1,53
RHMF-O-203A	6,750%	05.03.2020	116,10	117,10	2,22	1,94
RHMF-O-257A	4,500%	09.07.2025	106,40	107,40	3,66	3,53
RHMF-O-26CA	4,250%	14.12.2026	103,60	104,60	3,83	3,71

## Kotacije europskih državnih obveznica dospjeća 10 godina

Izdavatelj	Cijena	Prinos
Njemačka	104,41	0,04
Francuska	100,93	0,40
Austrija	108,88	0,24
Italija	106,14	1,31
Španjolska	104,69	1,44
Portugal	98,16	3,09
Češka	104,80	0,51
Grčka	74,56	7,39
Slovenija	134,18	1,37

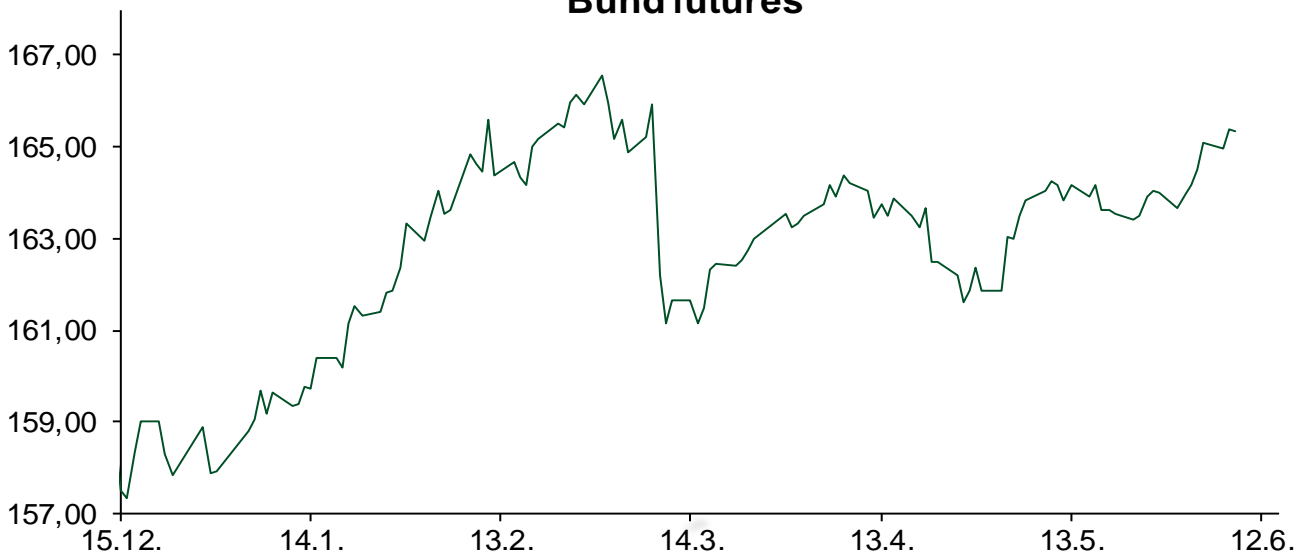
## Eurobonds Rep. Hrvatske i hrvatskih kompanija

Naziv	Kupon	Dospijeće	Cijena		Prinos	
			Bid	Ask	Bid	Ask
<i>Republika Hrvatska</i>						
CROATIA USD 2017	6,250%	27.04.2017	103,60	103,90	2,04	1,71
CROATIA EUR 2018	5,875%	09.07.2018	109,40	109,70	1,24	1,10
CROATIA USD 2019	6,750%	05.11.2019	109,40	109,70	3,77	3,68
CROATIA USD 2020	6,625%	14.07.2020	109,55	110,55	4,06	3,81
CROATIA USD 2021	6,375%	24.03.2021	109,40	110,40	4,18	3,96
CROATIA EUR 2022	3,875%	30.05.2022	102,60	103,60	3,39	3,20
CROATIA USD 2023	5,5%	04.04.2023	105,80	106,80	4,50	4,33
CROATIA USD 2024	6,000%	26.01.2024	108,60	109,60	4,65	4,50
CROATIA EUR 2025	3,000%	09.03.2025	94,90	95,90	3,69	3,55
<i>Hrvatske kompanije</i>						
AGROKOR 2020	9,125%	10.10.2020	106,30	107,30	7,12	6,82
AGROKOR 2019	9,875%	01.05.2019	105,20	106,20	7,82	7,44
ZG. HOLDING 2017	5,500%	10.07.2017	98,50	100,00	6,99	5,49
HEP USD	6,000%	09.11.2017	104,80	105,80	2,49	1,79
HEP USD	5,875%	23.10.2022	104,50	105,50	5,04	4,86

## CDS Pregled

Izdavatelj	1 god	3 god	5 god
Hrvatska	71	177	254
Italija	50	93	133
Spain	34	72	98

## Bund futures



# Pregled dioničkog tržišta

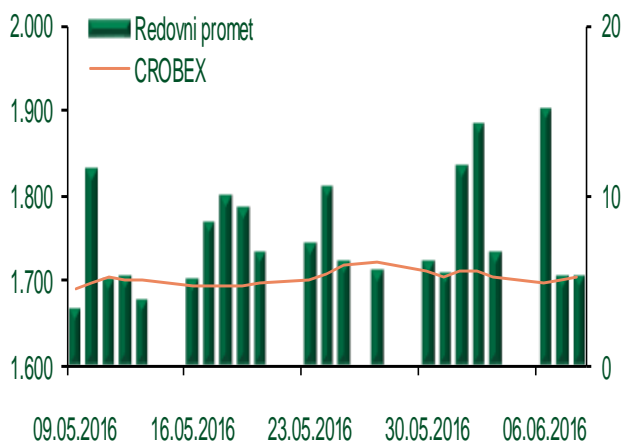
## Dnevni pregled trgovanja na ZSE

Podaci za 08.06.2016.

Ukupni promet ('000 HRK)	5.222,83
Redovni promet ('000 HRK)	5.222,83
Prijavljeni promet ('000 HRK)	0,00
OTC promet ('000 HRK)	2.108,55
<b>Vrijednost CROBEX indeksa</b>	<b>1.703,10</b>
Dnevna promjena CROBEX indeksa	0,20%
Promjena CROBEX indeksa u 2016.	0,80%
<b>Vrijednost CROBEX10 indeksa</b>	<b>993,85</b>
Dnevna promjena CROBEX10 indeksa	0,24%
Promjena CROBEX10 indeksa u 2016.	0,46%

Izvor: Zagrebačka burza

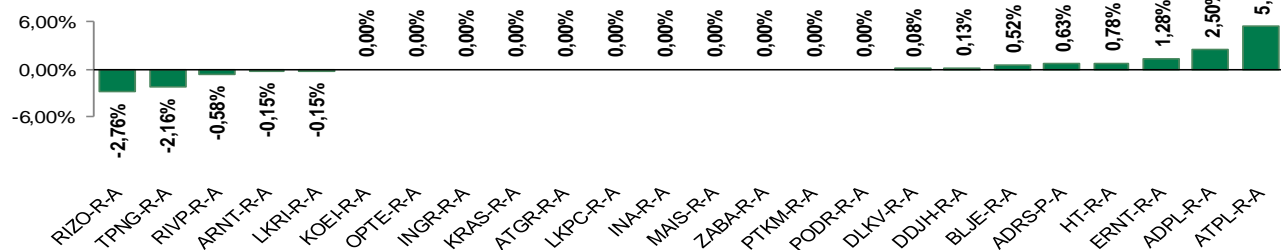
## Kretanje vrijednosti CROBEX-a i redovnog prometa



## Top 5 najlikvidnijih dionica na Zagrebačkoj burzi

Oznaka	Naziv društva	Zadnja cijena (HRK) na 08.06.2016.	Promjena cijene	Promjena u tekućoj godini	Promet ('000 HRK)	Tržišna kapitalizacija (mil. HRK)
RVP-R-A	VALAMAR RIVIERA dioničko društvo za tu	23,95	-0,58%	-0,50%	1.911,60	3.018,36
LEDO-R-A	Ledo d.d.	9.900,00	0,00%	9,59%	633,60	2.179,68
TPNG-R-A	TANKERSKA NEXT GENERATION d.d.	77,00	-2,16%	2,67%	511,02	554,40
HT-R-A	Hrvatski Telekom d.d.	141,20	0,78%	-2,22%	509,84	11.562,66
ADRS-P-A	Adris Grupa d.d.	399,50	0,63%	9,45%	248,67	2.710,25

## Dnevna promjena sastavnica CROBEX-a



## Pregled stanja na burzama u regiji

Indeks	Vrijednost indeksa na 08.06.2016.	Dnevna promjena indeksa	Promjena indeksa u tekućoj godini
BELEX15	627,83	1,97%	-2,53%
BELEXline	1.360,10	1,54%	-1,47%
SBI TOP	691,57	0,18%	-0,65%
SASX-10	695,82	0,18%	-0,46%
BIRS	596,38	-0,20%	-9,50%
MONEX 20	10.619,10	0,19%	-12,44%
MBI-10	1.710,48	0,00%	-6,70%

Izvor: službene stranice burzi regije

## Pregled stanja na burzama u svijetu

Indeks	Vrijednost indeksa na 08.06.2016.	Dnevna promjena indeksa	Promjena indeksa u tekućoj godini
FTSE 100	6301,52	+0,27%	0,95%
DAX 30	10217,03	-0,69%	-4,90%
CAC 40	4448,73	-0,61%	-4,06%
DJIA	18005,05	+0,37%	3,33%
NASDAQ	4974,64	+0,26%	-0,65%
S&P 500	2119,12	+0,33%	3,68%
NIKKEI 225	16668,41	-0,97%	-12,43%

Izvor: Bloomberg

# Kontakti

## Riznica i ALM

Prodaja rizničnih proizvoda  
[treasurysales@pbz.hr](mailto:treasurysales@pbz.hr)

01 4891 301

Riznica  
[treasury@pbz.hr](mailto:treasury@pbz.hr)

- Likvidnost 01 4891 303
- Trgovanje devizama 01 4891 302
- Trgovanje vrijednosnim papirima 01 4891 304
- Trgovanje efektivom 01 4891 305

## Proizvodi korporativnog bankarstva

Brokerski poslovi  
[brokeri@pbz.hr](mailto:brokeri@pbz.hr)

01 4891 331

### Pravne napomene:

Ovu publikaciju izdaje PRIVREDNA BANKA ZAGREB-DIONIČKO DRUŠTVO, Zagreb, Radnička cesta 50 (dalje:PBZ) i namijenjena je klijentima Grupe PBZ. Ova publikacija je načinjena samo sa svrhom informiranja i ne može se niti na koji način smatrati ponudom ili pozivom na kupnju imovine ili prava koje se u njoj spominju. Informativni karakter ove publikacije znači da ona ne može služiti kao zamjena za vlastitu prosudbu i procjenu bilo kojeg čitatelja ili primatelja ove publikacije. Informacije, mišljenja, zaključci, prognoze i projekcije koje se ovdje iznose zasnivaju se na javno dostupnim podacima u čiju se točnost PBZ pouzdaje, ali istu ne može jamčiti. U skladu s navedenim, svi stavovi, mišljenja, zaključci, prognoze i projekcije izneseni u ovoj publikaciji podložni su promjenama podataka kako ih objavljuju korišteni izvori. PBZ dozvoljava daljnje korištenje podataka iz ove publikacije, uz obavezno navođenje ove publikacije kao izvora. Svaka imovina koja se spominje u ovoj publikaciji i čije se kretanje komentira može, s vremena na vrijeme, biti predmet trgovanja, odnosno zauzimanja pozicije od strane PBZ-a.