

Dnevni izvještaj financijskih tržišta

10.ožujak 2016.

- Kuna ojačala prema euru
- Ključni indeksi ZSE u različitim predznacima
- Japanski jen ojačao na tržištu
- Euro pod pritiskom uoči današnje sjednice ECB-a
- Cijena nafte stabilna na međunarodnom tržištu
- Nastavak tjedna obilježio rast na svjetskim burzama

Pregled deviznog tržišta

Spot rates

	BID	ASK
EURUSD	1,0963	1,0966
EURCHF	1,0938	1,0943
EURGBP	0,7721	0,7723
EURJPY	124,41	124,44
GBPUSD	1,4198	1,42
USDJPY	113,51	113,54
GOLD	1244,96	1245,73
BRENT	40,20	40,22

Forward points EUR/HRK

	BID	ASK
O/N	0	1,2
T/N	0	3,5
1W	0	8
2W	0	16
1M	0	36
3M	0	143
6M	19	329
12M	267	880

Interest rate swap EUR

	BID	ASK
1Y	-0,1845	-0,1707
2Y	-0,208	-0,178
3Y	-0,175	-0,135
4Y	-0,096	-0,066
5Y	0,01	0,018
7Y	0,241	0,249
9Y	0,481	0,489
10Y	0,573	0,613

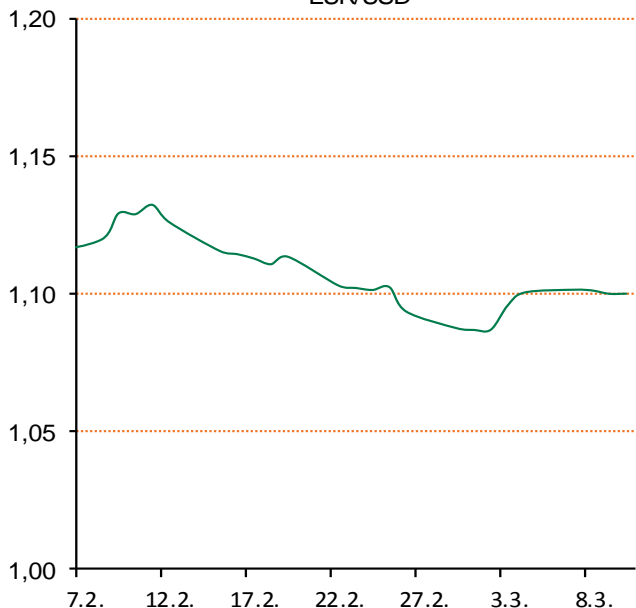
Cross-rates PBZ

	BID	ASK
EURHRK	7,5500	7,6000
USDHRK	6,8849	6,9324
CHFHRK	6,8994	6,9483
GBPHRK	9,7760	9,8433
JPYHRK	6,0672	6,1088
AUDHRK	5,1371	5,1764
CADHRK	5,1890	5,2270
NOKHRK	0,8046	0,8102
DKKHRK	1,0120	1,0188
SEKHRK	0,8132	0,8189
HUFHRK	2,4406	2,4593
PLNHRK	1,7510	1,7639
CZKHRK	0,2790	0,2812

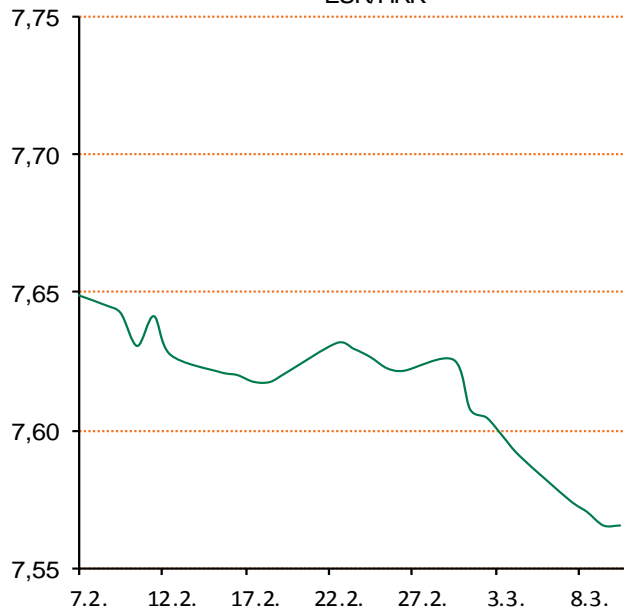
U srijedu smo tržište otvorili kotacijom EURHRK 7,570-7,575. Dan je protekao dinamičnije, domaća valuta kuna je ojačala prema euru pa smo dan zatvorili na razini 7,562-7,567. Ključni indeksi Zagrebačke burze trgovanje su završili različitim predznacima nakon dva rasta, pa je tako Crobex uvećan za 0,22 posto, dok je Crobex10 pao za 0,14 posto. Ukupni redovni promet na ZSE jučer umanjnjen je za pet milijuna kuna u odnosu na dan ranije, te je iznosio 6,6 milijuna kuna. Interval trgovanja u današnjem danu vidimo u okviru 7,55-7,60.

Japanski jen jučer je ojačao na međunarodnim deviznim tržištima zbog smanjene aktivnosti ulagača uslijed pojačane neizvjesnosti o usporavanju kineskog gospodarstva nakon najnovijih slabih pokazatelja. U takvim uvjetima dolar je oslabio prema jenu za 0,2 posto na 112,44 jena, nakon što je u utorak već oslabio za 0,7 posto. Euro je također oslabio prema jenu za 0,5 posto na 123,55 jena, a prema dolaru za 0,3 posto na 1,0975 dolara. Euro je jučer bio pod pritiskom uoči današnje redovne sjednice Europske središnje banke na kojoj se očekuje daljnje spuštanje kamatnih stopa u negativnom području i najava proširenja programa kupovina imovine radi podupiranja inflacije. Cijene nafte stabilizirale su se na londonskom tržištu iznad razine od 40 dolara, a na američkom tržištu trgovalo se po cijeni od 37,06 dolara. Tržište nafte potporu je dobilo nakon izjave iračkog naftnog dužnosnika da se članice OPEC-a i oni koji to nisu planiraju sastati u Moskvi 20. ožujka kako bi raspravili o zamrzavanju razine proizvodnje.

EUR/USD



EUR/HRK



Kamo za vikend: Ovaj vikend zaputiti ćemo se prema moru, točnije u Pulu na 12. Salsa Latina Istriana festival. Festival je započeo kao projekt plesnog centra Studio u svrhu promoviranja salse i ostalih karipskih plesova. Na prošlogodišnjem festivalu okupilo se čak 1500 plesača iz različitih zemalja. Ako se zaputite u Pulu, moći ćete sudjelovati na besplatnim radionicama plesa kroz dan uz vrhunske instruktore iz cijelog svijeta, te probati kako je to plesati salsu, bachatu, kizombu, sembu ili zouk. Svaki dan održava se i social party za sve one koji nisu raspoloženi za radionice, već samo za ležerno druženje uz hranu i piće i pokoji ples. Navečer su pripremljeni plesnjaci i gala party sa show nastupima, tako da uz ples možete i vidjeti kako to rade pravi profesionalci.

Pregled novčanog tržišta

Opis	Referentne kamatne stope na dan			09.03.2016	
	Libor USD	Libor CHF	Euribor	Zibor	
O/N	0,372	-0,777	-	0,42	
1W	0,3974	-0,821	-0,278	0,47	
2W			-0,289	0,56	
1M	0,44185	-0,826	-0,291	0,67	
3M	0,63515	-0,797	-0,224	0,81	
6M	0,8977	-0,753	-0,139	1,08	
1Y	1,207	-0,658	-0,023	1,43	

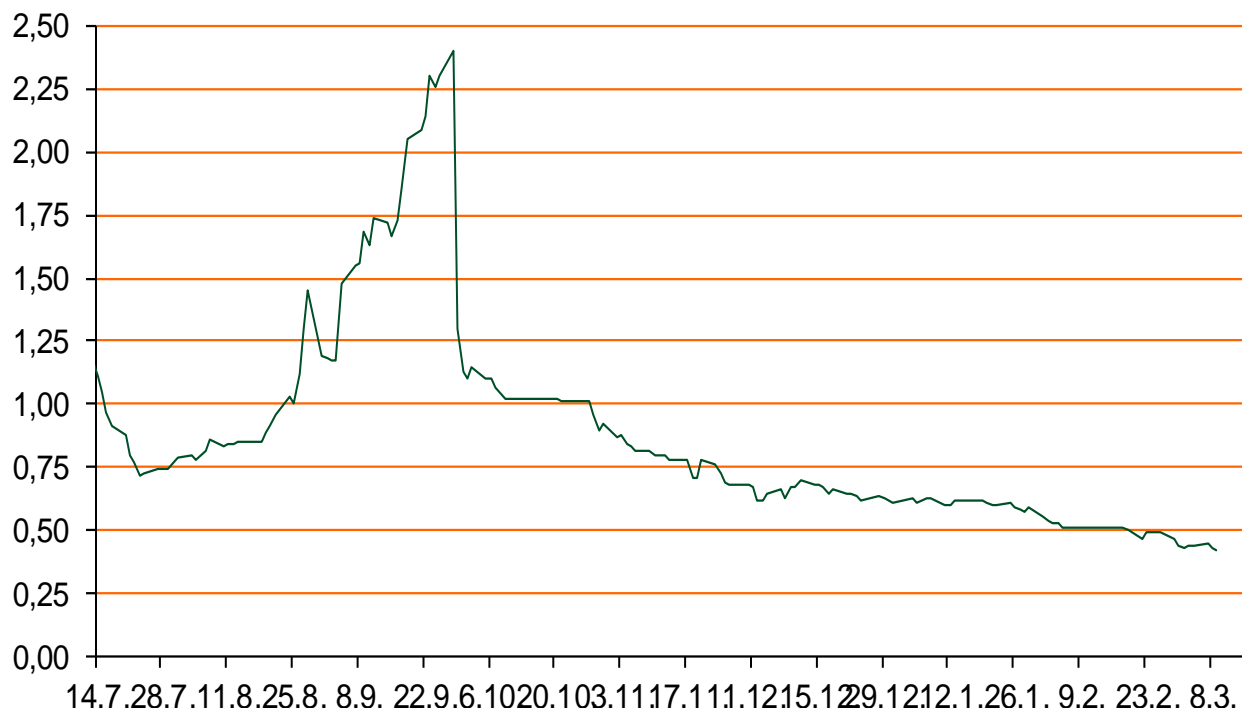
Vrijednost udjela fondova		08.03.2016
Fond		
PBZ Novčani fond		143,1699 HRK
PBZ Euro novčani		139,1759 EUR
PBZ Dollar		131,4160 USD
PBZ Short term bond		101,0430 HRK
PBZ Bond		125,2375 EUR
PBZ Conservative 10		106,0090 EUR
PBZ Flexibile 30		98,4276 EUR
PBZ Global		14,0184 EUR
PBZ Equity		9,9174 EUR

Trezorski zapisi (Rezultati posljednje aukcije Min. Financija RH)					
Ročnost	Valuta	Prinos	Izdano (Mio)	Dat. Izdanja	Dat. Dospijea
91	HRK	0,40	5	03.03.2016	02.06.2016
182	HRK	0,45	1	10.03.2016	08.09.2016
364	HRK	0,99	778	10.03.2016	09.03.2017
546	EUR	1,95	1225	12.02.2015	11.08.2016
91	EUR/VK	0,20	11,00	25.02.2016	26.05.2016
364	EUR/VK	0,30	3,00	25.02.2016	23.02.2017

	Kamatni sw apovi		
	EUR BID	USD BID	CHF BID
1 Y	-0,1850	-	-
2 Y	-0,1960	0,9320	-0,8900
3 Y	-0,1550	1,0510	-0,8492
4 Y	-0,0790	1,1650	-0,7617
5 Y	0,0070	1,2690	-0,6767
6 Y	0,1170	1,3730	-0,5467
7 Y	0,2390	1,4690	-0,4517
8 Y	0,3630	1,5550	-0,3245
9 Y	0,4900	1,6300	-0,2545
10 Y	0,5980	1,6980	-0,1767

PBZ Referente kamate na HRK					
	O/N	1W	2W	1M	3M
Bid	0,0000	0,0000	0,0000	0,1000	0,3000
Ask	0,5000	0,5000	0,5000	0,6000	0,8000

Zibor na O/N



Pregled tržišta obveznica

Obveznice Rep. Hrvatske

Naziv	Kupon	Dospijeće	Cijena		Prinos		
			Bid	Ask	Bid	Ask	
<i>Euro - Val. klauzula</i>							
RHMF-O-19BA	5,375%	29.11.2019	110,60	111,60	2,37	2,10	
RHMF-O-203E	6,500%	05.03.2020	115,60	116,30	2,36	2,19	
RHMF-O-227E	6,500%	22.07.2022	117,60	118,30	3,40	3,28	
RHMF-O-247E	5,750%	10.07.2024	114,35	115,05	3,73	3,64	
<i>HRK - Kunske</i>							
RHMF-O-167A	5,750%	22.07.2016	101,75	102,25	0,79	-0,58	
RHMF-O-172A	4,750%	08.02.2017	103,00	103,50	1,39	0,84	
RHMF-O-17BA	6,250%	25.11.2017	107,70	108,20	1,62	1,34	
RHMF-O-187A	5,250%	10.07.2018	107,40	108,40	1,97	1,55	
RHMF-O-203A	6,750%	05.03.2020	116,60	117,60	2,35	2,09	
RHMF-O-257A	4,500%	09.07.2025	105,60	106,60	3,78	3,65	
RHMF-O-26CA	4,250%	14.12.2026	102,50	103,50	3,96	3,84	

Kotacije europskih državnih obveznica dospjeća 10 godina

Izdavatelj	Cijena	Prinos
Njemačka	102,62	0,23
Francuska	104,42	0,53
Austrija	106,69	0,48
Italija	105,54	1,39
Španjolska	105,36	1,55
Portugal	99,19	2,97
Češka	105,95	0,41
Grčka	64,79	9,55
Slovenija	133,22	1,53

Eurobonds Rep. Hrvatske i hrvatskih kompanija

Naziv	Kupon	Dospijeće	Cijena		Prinos		
			Bid	Ask	Bid	Ask	
<i>Republika Hrvatska</i>							
CROATIA USD 2017	6,250%	27.04.2017	103,90	104,40	2,68	2,24	
CROATIA EUR 2018	5,875%	09.07.2018	109,50	110,00	1,66	1,45	
CROATIA USD 2019	6,750%	05.11.2019	108,75	109,25	4,13	3,99	
CROATIA USD 2020	6,625%	14.07.2020	108,65	109,65	4,41	4,17	
CROATIA USD 2021	6,375%	24.03.2021	108,00	109,00	4,57	4,36	
CROATIA EUR 2022	3,875%	30.05.2022	101,80	102,80	3,54	3,37	
CROATIA USD 2023	5,5%	04.04.2023.	104,00	105,00	4,82	4,66	
CROATIA USD 2024	6,000%	26.01.2024	107,40	108,40	4,86	4,71	
CROATIA EUR 2025	3,000%	09.03.2025	93,20	93,60	3,91	3,86	
<i>Hrvatske kompanije</i>							
AGROKOR 2020	9,125%	10.10.2020	105,70	106,70	7,40	7,12	
AGROKOR 2019	9,875%	01.05.2019	105,50	106,50	7,85	7,50	
ZG. HOLDING 2017	5,500%	10.07.2017	95,50	96,50	9,23	8,37	
HEP USD	6,000%	09.11.2017	105,20	106,20	2,75	2,16	
HEP USD	5,875%	23.10.2022	102,00	103,00	5,51	5,33	

CDS Pregled

Izdavatelj	1 god	3 god	5 god
Hrvatska	131	222	280
Italija	45	96	130
Spain	42	77	101

Bund futures



Pregled dioničkog tržišta

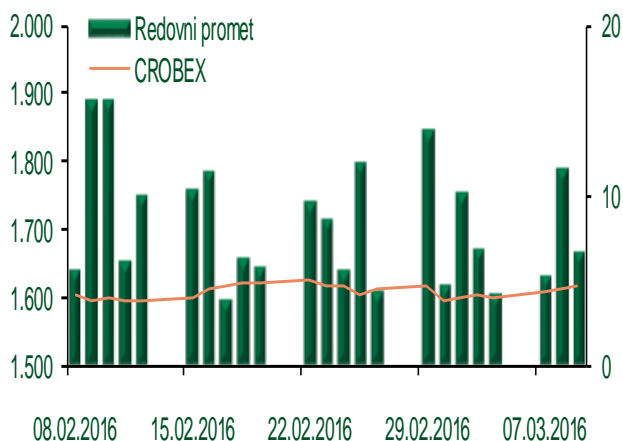
Dnevni pregled trgovanja na ZSE

Podaci za 09.03.2016.

Ukupni promet ('000 HRK)	6.642,51
Redovni promet ('000 HRK)	6.642,51
Prijavljeni promet ('000 HRK)	0,00
OTC promet ('000 HRK)	115.574,50
Vrijednost CROBEX indeksa	1.615,36
Dnevna promjena CROBEX indeksa	0,22%
Promjena CROBEX indeksa u 2016.	-4,40%
Vrijednost CROBEX10 indeksa	942,19
Dnevna promjena CROBEX10 indeksa	-0,14%
Promjena CROBEX10 indeksa u 2016.	-4,76%

Izvor: Zagrebačka burza


Kretanje vrijednosti CROBEX-a i redovnog prometa



Top 5 najlikvidnijih dionica na Zagrebačkoj burzi

Oznaka	Naziv društva	Zadnja cijena (HRK) na 09.03.2016.	Promjena cijene	Promjena u tekućoj godini	Promet ('000 HRK)	Tržišna kapitalizacija (mil. HRK)
HT-R-A	Hrvatski Telekom d.d.	142,10	0,08%	-1,59%	820,32	11.636,36
RVP-R-A	VALAMAR RIVIERA dioničko društvo za tu	23,88	-0,04%	-0,79%	785,72	3.009,54
ERNT-R-A	Ericsson Nikola Tesla d.d.	994,64	0,00%	-4,82%	542,34	1.324,51
ATPL-R-A	Atlantska plovidba d.d.	124,95	8,65%	-14,42%	478,55	170,21
JMNC-R-A	Jamnica d.d.	106.000,00	-0,66%	-7,74%	424,00	2.345,36

Dnevna promjena sastavnica CROBEX-a



Pregled stanja na burzama u regiji

Indeks	Vrijednost indeksa na 09.03.2016.	Dnevna promjena indeksa	Promjena indeksa u tekućoj godini
BELEX15	593,42	-0,24%	-7,87%
BELEXline	1.292,18	-0,12%	-6,39%
SBI TOP	700,68	-0,39%	0,66%
SASX-10	683,70	-0,12%	-2,19%
BIRS	619,50	0,17%	-5,99%
MONEX 20	11.616,74	-0,35%	-4,22%
MBI-10	1.798,72	0,02%	-1,88%

Izvor: službene stranice burzi regije

Pregled stanja na burzama u svijetu

Indeks	Vrijednost indeksa na 09.03.2016.	Dnevna promjena indeksa	Promjena indeksa u tekućoj godini
FTSE 100	6146,32	+0,34%	-1,54%
DAX 30	9723,09	+0,31%	-9,49%
CAC 40	4425,65	+0,49%	-4,56%
DJIA	17000,36	+0,21%	-2,44%
NASDAQ	4674,38	+0,55%	-6,65%
S&P 500	1989,26	+0,51%	-2,68%
NIKKEI 225	16852,35	+1,26%	-11,46%

Izvor: Bloomberg

Kontakti

Riznica i upravljanje aktivom i pasivom
treasury@pbz.hr

-Izvršenje naloga klijenata	01 4891 301
-Likvidnost	01 4891 303
-Trgovanje devizama	01 4891 302
-Trgovanje vrijednosnim papirima	01 4891 304
-Trgovanje efektivom	01 4891 305

Sektor investicijskog bankarstva

brokeri@pbz.hr

Direkcija brokerskih poslova

01 4891 331

Pravne napomene:

Ovu publikaciju izdaje PRIVREDNA BANKA ZAGREB-DIONIČKO DRUŠTVO, Zagreb, Radnička cesta 50 (dalje:PBZ) i namijenjena je klijentima Grupe PBZ. Ova publikacija je načinjena samo sa svrhom informiranja i ne može se niti na koji način smatrati ponudom ili pozivom na kupnju imovine ili prava koje se u njoj spominju. Informativni karakter ove publikacije znači da ona ne može služiti kao zamjena za vlastitu prosudbu i procjenu bilo kojeg čitatelja ili primatelja ove publikacije. Informacije, mišljenja, zaključci, prognoze i projekcije koje se ovdje iznose zasnivaju se na javno dostupnim podacima u čiju se točnost PBZ pouzdaje, ali istu ne može jamčiti. U skladu s navedenim, svi stavovi, mišljenja, zaključci, prognoze i projekcije izneseni u ovoj publikaciji podložni su promjenama podataka kako ih objavljuju korišteni izvori. PBZ dozvoljava daljnje korištenje podataka iz ove publikacije, uz obavezno navođenje ove publikacije kao izvora. Svaka imovina koja se spominje u ovoj publikaciji i čije se kretanje komentira može, s vremena na vrijeme, biti predmet trgovanja, odnosno zauzimanja pozicije od strane PBZ-a.