

# Dnevni izvještaj financijskih tržišta

**10. lipanj 2016.**

- jučer letargično na domaćem tržištu
- pad ključnih indeksa na ZSE
- oprezno trgovanje na azijskim burzama
- vlada zabrinutost zbog BREXIT-a
- dolar oslabio naspram eura
- rast cijene barela nafte
- svjetski burzovni indeksi u padu

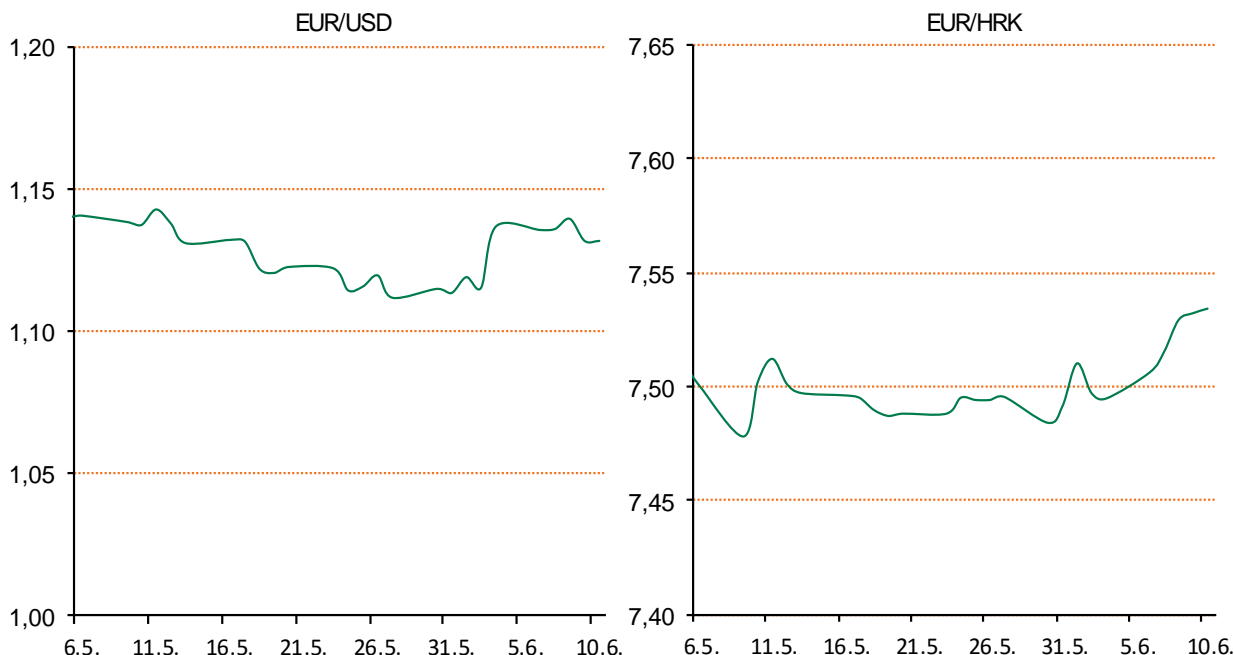
# Pregled deviznog tržišta

| Spot rates |         |         | Forward points EUR/HRK |     |     | Interest rate swap EUR |         |         |
|------------|---------|---------|------------------------|-----|-----|------------------------|---------|---------|
|            | BID     | ASK     |                        | BID | ASK |                        | BID     | ASK     |
| EURUSD     | 1,1300  | 1,1304  | O/N                    | 0   | 4,1 | 1Y                     | -0,18   | -0,13   |
| EURCHF     | 1,0887  | 1,0892  | T/N                    | 0   | 1,4 | 2Y                     | -0,1653 | -0,1553 |
| EURGBP     | 0,7841  | 0,7845  | 1W                     | 0   | 10  | 3Y                     | -0,146  | -0,136  |
| EURJPY     | 120,71  | 120,77  | 2W                     | 0   | 19  | 4Y                     | -0,1    | -0,08   |
| GBPUSD     | 1,4409  | 1,4415  | 1M                     | 0   | 42  | 5Y                     | -0,028  | -0,023  |
| USDJPY     | 106,81  | 106,84  | 3M                     | 19  | 141 | 7Y                     | 0,15    | 0,17    |
| GOLD       | 1265,46 | 1266,23 | 6M                     | 57  | 324 | 9Y                     | 0,354   | 0,384   |
| BRENT      | 50,43   | 50,45   | 12M                    | 266 | 792 | 10Y                    | 0,45    | 0,48    |

| Cross-rates PBZ |        |        |
|-----------------|--------|--------|
|                 | BID    | ASK    |
| EURHRK          | 7,5000 | 7,5500 |
| USDHRK          | 6,6348 | 6,6814 |
| CHFHRK          | 6,8858 | 6,9349 |
| GBPHRK          | 9,5602 | 9,6289 |
| JPYHRK          | 6,2102 | 6,2547 |
| AUDHRK          | 4,9174 | 4,9511 |
| CADHRK          | 5,2087 | 5,2452 |
| NOKHRK          | 0,8113 | 0,8171 |
| DKKHRK          | 1,0086 | 1,0154 |
| SEKHRK          | 0,8085 | 0,8141 |
| HUFHRK          | 2,4053 | 2,4232 |
| PLNHRK          | 1,7236 | 1,7365 |
| CZKHRK          | 0,2773 | 0,2795 |

Dobar dan. U četvrtak je bilo letargično na domaćem tržištu. Jučerašnji dan smo započeli tečajem EURHRK 7,533, a završili na 7,532. Ključni indeksi Zagrebačke burze su nakon dva dana rasta zaključili padom. CROBEX je umanjen za 0,07%, dok je CROBEX10 pao za 0,05%. Ukupan jučerašnji promet na ZSE je iznosio 4,5 miliona kuna što je manje za 700 tisuća kuna nego dan prije. Najprometnija dionica je bila od HT-a. Današnji okvir trgovanja vidimo u okviru 7,50 – 7,55.

Na azijskim burzama se u četvrtak trgovalo oprezno zbog slabljenja dolara. Slabljenje dolara potiče rast cijena sirovina. Jutros je tečaj američke valute naspram japanske valute pao na 106,64 jena, što je blizu najniže razine u zadnjih mjesec dana. Japanski Nikkei je pao za 0,4% naspram jučer, što ga je dovelo do tjednog gubitka od 0,25%. Hong Kong Hang Seng indeks je pao za 0,7% i ide prema tjednom povećanju od 1%. Kineska burza je zatvorena zbog praznika. I dalje vlada zabrinutost zbog BREXIT-a jer se povećava vjerojatnost da će Britanija izaći iz EU. Američki S&P indeks je pao za 0,17%. Dolar je oslabio i prema europskoj valuti, pa je cijena eura dosegla 1,1416 dolara, najvišu razinu u mjesec dana. No tečaj se vratio na razinu 1,1295 za dolar. Jutros je cijena nafte na američkom tržištu dosegla 51,67 dolara po barelu, najvišu u zadnjih 11 mjeseci. Na londonskom tržištu barel je dosegao cijenu od 52,86 dolara.



Odrezak sa gljivama – na tavi otopite maslac i ulje. Pecite odreske (250 g na 4 dijela) 2-3 min sa svake strane dok ne dobiju koricu. Stavite sa strane. Popržite luk (1) i češnjak (2) oko minutu i dodajte narezane gljive (2 šalice). Miješajući kuhajte dok gljive ne poprimate zlatnu boju. Uz neprestano miješanje dodajte brašno (1 žlica), goveđi temeljac (1/2 šalice) ili vino. Vratite odreske u tavu s gljivama i umakom i pirjajte 2 min., okrećući odreske da se zagriju. Po želji dodajte ribiza ili grožđa (1 žlica).

# Pregled novčanog tržišta

| Opis | Referentne kamatne stope na dan |           |         | 09.06.2016 |  |
|------|---------------------------------|-----------|---------|------------|--|
|      | Libor USD                       | Libor CHF | Euribor | Zibor      |  |
| O/N  | 0,3876                          | -0,767    | -       | 0,40       |  |
| 1W   | 0,408                           | -0,787    | -0,364  | 0,46       |  |
| 2W   |                                 |           | -0,361  | 0,53       |  |
| 1M   | 0,4453                          | -0,786    | -0,351  | 0,61       |  |
| 3M   | 0,658                           | -0,746    | -0,262  | 0,80       |  |
| 6M   | 0,947                           | -0,652    | -0,159  | 0,98       |  |
| 1Y   | 1,27835                         | -0,525    | -0,018  | 1,30       |  |

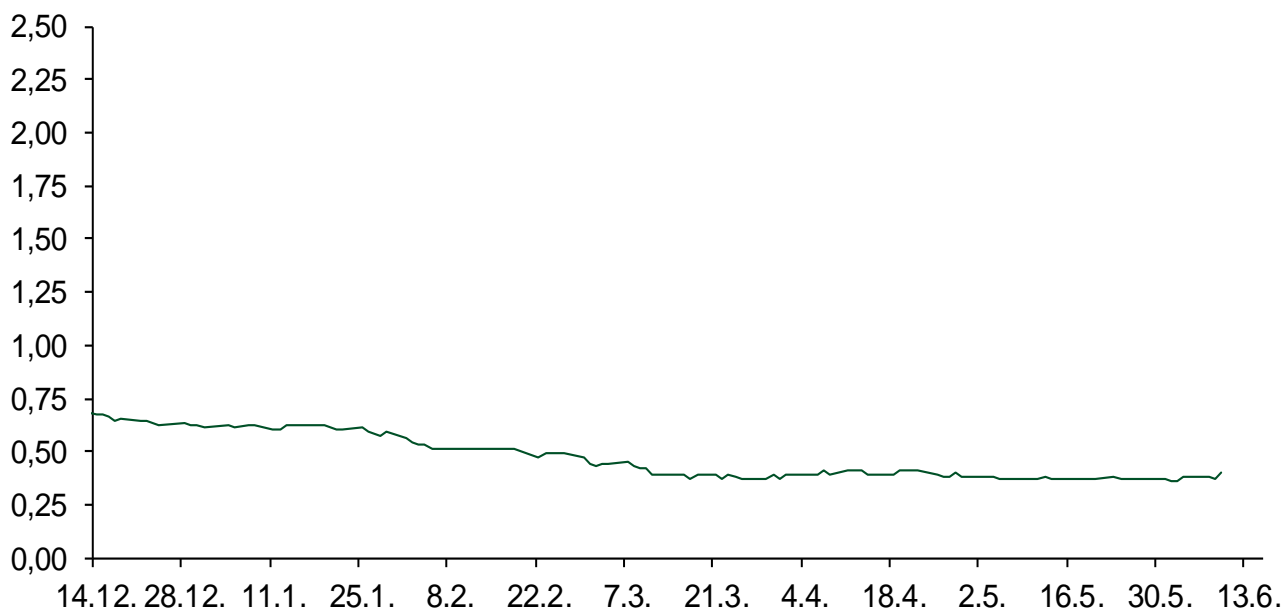
| Vrijednost udjela fondova | 08.06.2016   |
|---------------------------|--------------|
| Fond                      |              |
| PBZ Novčani fond          | 143,3070 HRK |
| PBZ Euro novčani          | 139,2522 EUR |
| PBZ Dollar                | 131,6991 USD |
| PBZ Short term bond       | 101,2555 HRK |
| PBZ Bond                  | 127,1021 EUR |
| PBZ Conservative 10       | 108,0738 EUR |
| PBZ Flexibile 30          | 99,8686 EUR  |
| PBZ Global                | 14,4152 EUR  |
| PBZ Equity                | 10,4759 EUR  |

| Trezorski zapisi (Rezultati posljednje aukcije Min. Financija RH) |        |        |              |                |                 |
|---|--------|--------|--------------|----------------|-----------------|
| Ročnost   | Valuta | Prinos | Izdano (Mio) | Dat. Izdavanja | Dat. Dospijeaća |
| 91  | HRK    | 0,40   | 5            | 03.03.2016     | 02.06.2016      |
| 182   | HRK    | 0,45   | 1            | 10.03.2016     | 08.09.2016      |
| 364   | HRK    | 0,95   | 402          | 09.06.2016     | 08.06.2017      |
| 546   | EUR    | 1,95   | 1225         | 12.02.2015     | 11.08.2016      |
| 91  | EUR/VK | 0,20   | 11,00        | 25.02.2016     | 26.05.2016      |
| 364   | EUR/VK | 0,30   | 3,00         | 25.02.2016     | 23.02.2017      |

| Kamatni sw apovi |         |         |         |
|------------------|---------|---------|---------|
|                  | EUR BID | USD BID | CHF BID |
| 1 Y              | -0,1700 | 0,7930  | -0,7800 |
| 2 Y              | -0,1620 | 0,9030  | -0,7800 |
| 3 Y              | -0,1607 | 0,9950  | -0,7630 |
| 4 Y              | -0,0980 | 1,0850  | -0,7230 |
| 5 Y              | -0,0270 | 1,1710  | -0,6620 |
| 6 Y              | 0,0500  | 1,2570  | -0,5850 |
| 7 Y              | 0,1490  | 1,3370  | -0,5050 |
| 8 Y              | 0,2604  | 1,4140  | -0,4230 |
| 9 Y              | 0,3646  | 1,4840  | -0,3410 |
| 10 Y             | 0,4550  | 1,5460  | -0,2700 |

| PBZ Referente kamate |      |      |      |      |      |  |
|----------------------|------|------|------|------|------|--|
| HRK                  | O/N  | 1W   | 1M   | 3M   | 6M   |  |
| Bid                  | 0,00 | 0,00 | 0,10 | 0,30 | 0,50 |  |
| Ask                  | 0,50 | 0,50 | 0,60 | 0,80 | 1,00 |  |
| EUR                  | O/N  | 1W   | 1M   | 3M   | 6M   |  |
| Bid                  | 0,00 | 0,00 | 0,00 | 0,01 | 0,01 |  |
| Ask                  | 0,20 | 0,20 | 0,30 | 0,41 | 0,51 |  |
| USD                  | O/N  | 1W   | 1M   | 3M   | 6M   |  |
| Bid                  | 0,20 | 0,30 | 0,40 | 0,50 | 0,66 |  |
| Ask                  | 0,70 | 0,80 | 0,90 | 1,00 | 1,10 |  |

Zibor na O/N



# Pregled tržišta obveznica

## Obveznice Rep. Hrvatske

| Naziv                       | Kupon  | Dospijeće  | Cijena |        | Prinos |      |
|-----------------------------|--------|------------|--------|--------|--------|------|
|                             |        |            | Bid    | Ask    | Bid    | Ask  |
| <i>Euro - Val. klauzula</i> |        |            |        |        |        |      |
| RHMF-O-19BA                 | 5,375% | 29.11.2019 | 111,60 | 112,30 | 1,89   | 1,69 |
| RHMF-O-203E                 | 6,500% | 05.03.2020 | 116,65 | 117,35 | 1,85   | 1,67 |
| RHMF-O-227E                 | 6,500% | 22.07.2022 | 118,00 | 118,70 | 3,23   | 3,11 |
| RHMF-O-247E                 | 5,750% | 10.07.2024 | 115,90 | 116,60 | 3,47   | 3,38 |
| <i>HRK - Kunske</i>         |        |            |        |        |        |      |
| RHMF-O-167A                 | 5,750% | 22.07.2016 | 100,45 | 100,55 | 1,29   | 0,33 |
| RHMF-O-172A                 | 4,750% | 08.02.2017 | 102,25 | 102,55 | 1,25   | 0,80 |
| RHMF-O-17BA                 | 6,250% | 25.11.2017 | 107,00 | 107,50 | 1,33   | 1,00 |
| RHMF-O-187A                 | 5,250% | 10.07.2018 | 107,05 | 107,55 | 1,76   | 1,53 |
| RHMF-O-203A                 | 6,750% | 05.03.2020 | 116,10 | 117,10 | 2,22   | 1,94 |
| RHMF-O-257A                 | 4,500% | 09.07.2025 | 106,40 | 107,40 | 3,66   | 3,53 |
| RHMF-O-26CA                 | 4,250% | 14.12.2026 | 103,60 | 104,60 | 3,83   | 3,71 |

## Kotacije europskih državnih obveznica dospjeća 10 godina

| Izdavatelj | Cijena | Prinos |
|------------|--------|--------|
| Njemačka   | 104,56 | 0,03   |
| Francuska  | 101,15 | 0,38   |
| Austrija   | 109,05 | 0,22   |
| Italija    | 106,35 | 1,29   |
| Španjolska | 104,86 | 1,42   |
| Portugal   | 98,43  | 3,06   |
| Češka      | 105,00 | 0,49   |
| Grčka      | 74,65  | 7,37   |
| Slovenija  | 134,42 | 1,35   |

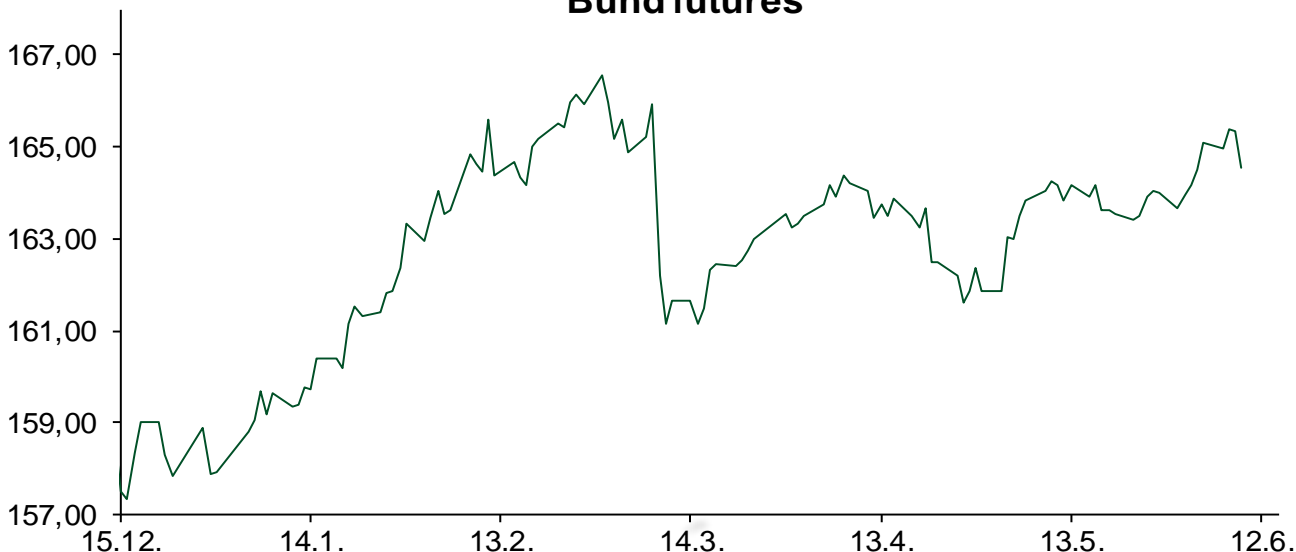
## Eurobonds Rep. Hrvatske i hrvatskih kompanija

| Naziv                     | Kupon  | Dospijeće  | Cijena |        | Prinos |      |
|---------------------------|--------|------------|--------|--------|--------|------|
|                           |        |            | Bid    | Ask    | Bid    | Ask  |
| <i>Republika Hrvatska</i> |        |            |        |        |        |      |
| CROATIA USD 2017          | 6,250% | 27.04.2017 | 103,60 | 103,90 | 2,03   | 1,69 |
| CROATIA EUR 2018          | 5,875% | 09.07.2018 | 109,60 | 109,90 | 1,14   | 1,01 |
| CROATIA USD 2019          | 6,750% | 05.11.2019 | 109,50 | 109,80 | 3,74   | 3,65 |
| CROATIA USD 2020          | 6,625% | 14.07.2020 | 109,55 | 110,55 | 4,06   | 3,81 |
| CROATIA USD 2021          | 6,375% | 24.03.2021 | 109,40 | 110,40 | 4,18   | 3,96 |
| CROATIA EUR 2022          | 3,875% | 30.05.2022 | 102,85 | 103,85 | 3,34   | 3,16 |
| CROATIA USD 2023          | 5,5%   | 04.04.2023 | 105,90 | 106,90 | 4,48   | 4,32 |
| CROATIA USD 2024          | 6,000% | 26.01.2024 | 108,90 | 109,90 | 4,60   | 4,45 |
| CROATIA EUR 2025          | 3,000% | 09.03.2025 | 95,00  | 96,00  | 3,68   | 3,54 |
| <i>Hrvatske kompanije</i> |        |            |        |        |        |      |
| AGROKOR 2020              | 9,125% | 10.10.2020 | 106,30 | 107,30 | 7,12   | 6,82 |
| AGROKOR 2019              | 9,875% | 01.05.2019 | 105,20 | 106,20 | 7,82   | 7,44 |
| ZG. HOLDING 2017          | 5,500% | 10.07.2017 | 99,00  | 100,50 | 6,49   | 5,00 |
| HEP USD                   | 6,000% | 09.11.2017 | 104,80 | 105,80 | 2,49   | 1,78 |
| HEP USD                   | 5,875% | 23.10.2022 | 104,50 | 105,50 | 5,04   | 4,86 |

## CDS Pregled

| Izdavatelj | 1 god | 3 god | 5 god |
|------------|-------|-------|-------|
| Hrvatska   | 71    | 178   | 256   |
| Italija    | 59    | 102   | 135   |
| Spain      | 35    | 73    | 99    |

## Bund futures



# Pregled dioničkog tržišta

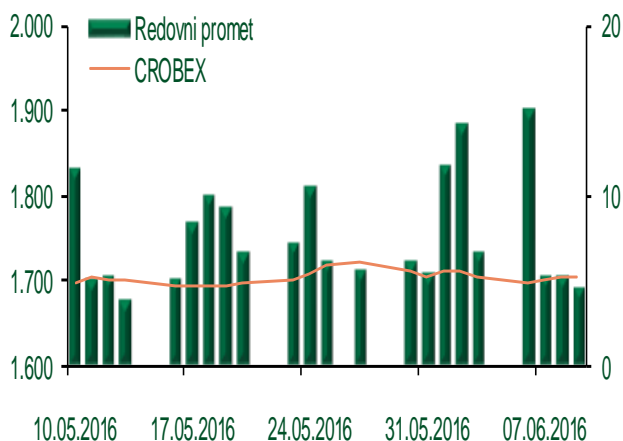
## Dnevni pregled trgovanja na ZSE

Podaci za 09.06.2016.

|                                    |                 |
|------------------------------------|-----------------|
| Ukupni promet ('000 HRK)           | 4.525,32        |
| Redovni promet ('000 HRK)          | 4.525,32        |
| Prijavljeni promet ('000 HRK)      | 0,00            |
| OTC promet ('000 HRK)              | 31.560,38       |
| <b>Vrijednost CROBEX indeksa</b>   | <b>1.701,99</b> |
| Dnevna promjena CROBEX indeksa     | -0,07%          |
| Promjena CROBEX indeksa u 2016.    | 0,73%           |
| <b>Vrijednost CROBEX10 indeksa</b> | <b>993,31</b>   |
| Dnevna promjena CROBEX10 indeksa   | -0,05%          |
| Promjena CROBEX10 indeksa u 2016.  | 0,41%           |

Izvor: Zagrebačka burza


## Kretanje vrijednosti CROBEX-a i redovnog prometa



## Top 5 najlikvidnijih dionica na Zagrebačkoj burzi

| Oznaka   | Naziv društva                          | Zadnja cijena (HRK) na 09.06.2016. | Promjena cijene | Promjena u tekućoj godini | Promet ('000 HRK) | Tržišna kapitalizacija (mil. HRK) |
|----------|--|------------------------------------|-----------------|---------------------------|-------------------|-----------------------------------|
| HT-R-A   | Hrvatski Telekom d.d.                  | 140,45                             | -0,53%          | -2,74%                    | 1.737,60          | 11.501,24                         |
| RVP-R-A  | VALAMAR RIVIERA dioničko društvo za tu | 24,05                              | 0,42%           | -0,08%                    | 738,44            | 3.030,96                          |
| KRAS-R-A | Kraš d.d.                              | 480,00                             | 0,90%           | -3,03%                    | 340,92            | 659,34                            |
| PODR-R-A | Podravka d.d.                          | 343,00                             | -0,58%          | 2,69%                     | 269,60            | 1.859,06                          |
| LEDO-R-A | Ledo d.d.                              | 9.900,00                           | 0,00%           | 9,59%                     | 188,10            | 2.179,68                          |

## Dnevna promjena sastavnica CROBEX-a



## Pregled stanja na burzama u regiji

| Indeks    | Vrijednost indeksa na 09.06.2016. | Dnevna promjena indeksa | Promjena indeksa u tekućoj godini |
|-----------|-----------------------------------|-------------------------|-----------------------------------|
| BELEX15   | 623,63                            | -0,67%                  | -3,18%                            |
| BELEXline | 1.347,12                          | -0,95%                  | -2,41%                            |
| SBI TOP   | 692,58                            | 0,15%                   | -0,51%                            |
| SASX-10   | 697,66                            | 0,26%                   | -0,20%                            |
| BIRS      | 594,56                            | -0,31%                  | -9,78%                            |
| MONEX 20  | 10.649,73                         | 0,29%                   | -12,19%                           |
| MBI-10    | 1.725,68                          | 0,00%                   | -5,87%                            |

Izvor: službene stranice burzi regije

## Pregled stanja na burzama u svijetu

| Indeks     | Vrijednost indeksa na 09.06.2016. | Dnevna promjena indeksa | Promjena indeksa u tekućoj godini |
|------------|-----------------------------------|-------------------------|-----------------------------------|
| FTSE 100   | 6231,89                           | -1,10%                  | -0,17%                            |
| DAX 30     | 10088,87                          | -1,25%                  | -6,09%                            |
| CAC 40     | 4405,61                           | -0,97%                  | -4,99%                            |
| DJIA       | 17985,19                          | -0,11%                  | 3,21%                             |
| NASDAQ     | 4958,62                           | -0,32%                  | -0,97%                            |
| S&P 500    | 2115,48                           | -0,17%                  | 3,50%                             |
| NIKKEI 225 | 16601,36                          | -0,40%                  | -12,78%                           |

Izvor: Bloomberg

# Kontakti

## Riznica i ALM

Prodaja rizničnih proizvoda  
[treasurysales@pbz.hr](mailto:treasurysales@pbz.hr)

01 4891 301

Riznica  
[treasury@pbz.hr](mailto:treasury@pbz.hr)

- Likvidnost 01 4891 303
- Trgovanje devizama 01 4891 302
- Trgovanje vrijednosnim papirima 01 4891 304
- Trgovanje efektivom 01 4891 305

## Proizvodi korporativnog bankarstva

Brokerski poslovi  
[brokeri@pbz.hr](mailto:brokeri@pbz.hr)

01 4891 331

### Pravne napomene:

Ovu publikaciju izdaje PRIVREDNA BANKA ZAGREB-DIONIČKO DRUŠTVO, Zagreb, Radnička cesta 50 (dalje:PBZ) i namijenjena je klijentima Grupe PBZ. Ova publikacija je načinjena samo sa svrhom informiranja i ne može se niti na koji način smatrati ponudom ili pozivom na kupnju imovine ili prava koje se u njoj spominju. Informativni karakter ove publikacije znači da ona ne može služiti kao zamjena za vlastitu prosudbu i procjenu bilo kojeg čitatelja ili primatelja ove publikacije. Informacije, mišljenja, zaključci, prognoze i projekcije koje se ovdje iznose zasnivaju se na javno dostupnim podacima u čiju se točnost PBZ pouzdaje, ali istu ne može jamčiti. U skladu s navedenim, svi stavovi, mišljenja, zaključci, prognoze i projekcije izneseni u ovoj publikaciji podložni su promjenama podataka kako ih objavljuju korišteni izvori. PBZ dozvoljava daljnje korištenje podataka iz ove publikacije, uz obavezno navođenje ove publikacije kao izvora. Svaka imovina koja se spominje u ovoj publikaciji i čije se kretanje komentira može, s vremena na vrijeme, biti predmet trgovanja, odnosno zauzimanja pozicije od strane PBZ-a.