

Dnevni izvještaj financijskih tržišta

10. studeni 2016.

- Interval trgovanja u današnjem danu u okviru 7,48-7,53
- Rezultati predsjedničkih izbora u Americi uzdrmala tržišta
- Povećanje kamatnih stopa u SAD-u u prosincu pod upitnikom
- Dolar oslabio na međunarodnim tržištima, no potom se stabilizirao
- Cijene nafte stabilizirane na tržištima oko razine od 46 dolara
- Nakon inicijalnog pada svjetski indeksi završili dan rastom vrijednosti

Pregled deviznog tržišta

	Spot rates	
	BID	ASK
EURUSD	1,0923	1,0927
EURCHF	1,0754	1,0757
EURGBP	0,8776	0,8782
EURJPY	115,40	115,45
GBPUSD	1,2442	1,2446
USDJPY	105,6	105,65
GOLD	1286,71	1286,88
BRENT	43,12	43,14

	Forward points EUR/HRK	
	BID	ASK
O/N	1	2,8
T/N	3,1	8,5
1W	7	20
2W	14	40
1M	40	94
3M	132	299
6M	196	615
12M	409	1252

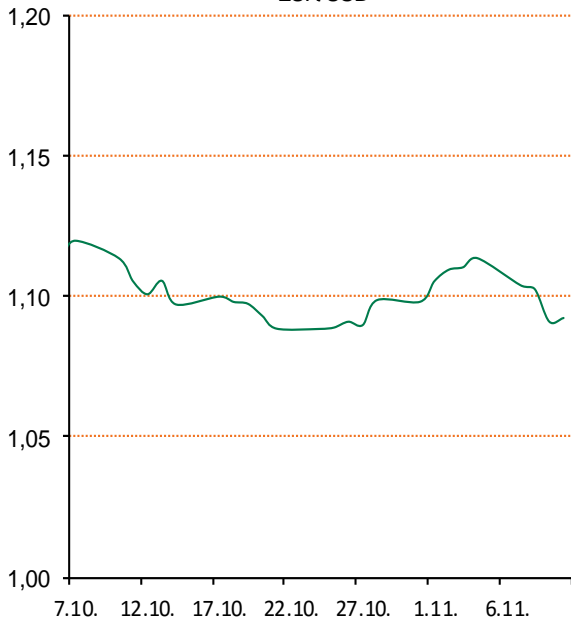
	Interest rate swap EUR	
	BID	ASK
1Y	-0,2	-0,17
2Y	-0,15	-0,14
3Y	-0,1161	-0,0661
4Y	-0,0297	-0,0097
5Y	0,0559	0,0759
7Y	0,2672	0,2867
9Y	0,4885	0,5087
10Y	0,577	0,617

	Cross-rates PBZ	
	BID	ASK
EURHRK	7,4800	7,5300
USDHRK	6,8454	6,8937
CHFHRK	6,9536	7,0020
GBPHRK	8,5174	8,5802
JPYHRK	6,4790	6,5251
AUDHRK	5,2713	5,3122
CADHRK	5,1124	5,1470
NOKHRK	0,8264	0,8322
DKKHRK	1,0051	1,0119
SEKHRK	0,7567	0,7622
HUFHRK	2,4455	2,4642
PLNHRK	1,7216	1,7339
CZKHRK	0,2765	0,2787

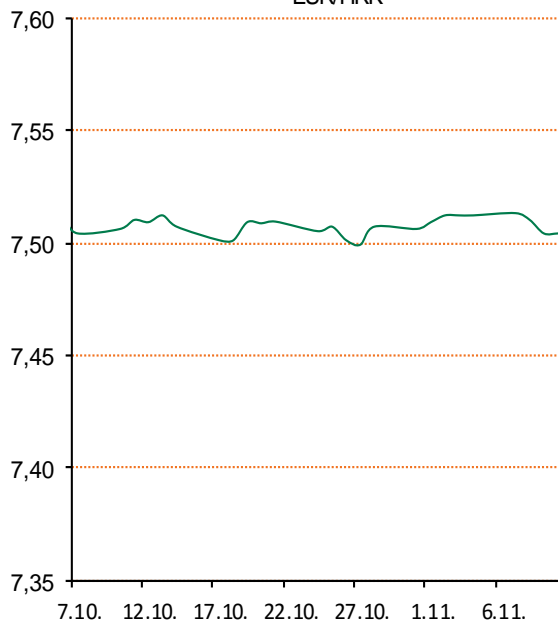
Jučerašnji dan na tržištu smo otvorili kotacijom EURHRK 7,507-7,512. Kuna je tijekom dana jačala u odnosu na euro pa smo tržište zaključili na razini 7,502-7,505 za EURHRK. Ključni indeksi Zagrebačke burze trgovanje su zaključili padom. Crobex je umanjn treći dan zaredom za 0,14 posto, a Crobex10 je pao za 0,45 posto. Ukupni redovni promet na ZSE iznosio je 11,8 milijuna kuna. Interval trgovanja u današnjem danu vidimo u okviru 7,48-7,53.

Nakon pobjede Donalda Trumpa na američkim predsjedničkim izborima, dolar je oslabio u srijedu na međunarodnim tržištima, dok je tečaj meksičke valute pao na rekordno niske razine. Trumpova pobjeda uzdrmala je globalna financijska tržišta izazvavši strah od gospodarske i političke neizvjesnosti te dovela u pitanje povećanje ključnih kamatnih stopa u SAD-u koje se očekivalo u prosincu. U početku su tržišta zazirala od rizičnih ulaganja i ulagači su se povlačili iz dolara i meksičke valute te okrenuli prema valutama utočištima te je tako jen u jednom trenutku poskočio prema dolaru za 4 posto na razinu 100,75 jena. Dolar se potom stabilizirao na 103,04 jena. Nakon Trumpova pobjedničkog govora, dolar je nadoknadio dio početnih gubitaka pa je tečaj u odnosu na prethodno zatvaranje bio na gubitku oko pola posto. U takvom ozračju eurom se trgovalo po 1,1096 dolara. Cijene nafte stabilizirale su se na međunarodnim tržištima oko razine od 46 dolara nakon Trumpova govora. Na londonskom tržištu cijena barela nafte iznosila je 45,89 dolara, a na američkom 44,68 dolara.

EUR/USD



EUR/HRK



Kamo za vikend: Od 08.-13.11. možete posjetiti 39. Međunarodni sajam knjiga i učila – INTERLIBER na Zagrebačkom Velesajmu u paviljonu 6 na štandu broj 9 D. Novost je da će se ove godine na sajmu moći kupiti i slikovnice i knjige za odrasle. Očekuju vas brojna iznenađenja i popusti, pa tako u petak ne propustite predstavljanje slikovnice Prutimir, autorice Julie Donaldson s početkom u 16.30 sati. Ulaz na sajam je besplatan.

Pregled novčanog tržišta

Opis	Referentne kamatne stope na dan			09.11.2016	
	Libor USD	Libor CHF	Euribor	Zibor	
O/N	0,434	-0,785	-	0,53	
1W	0,45978	-0,791	-0,380	0,59	
2W			-0,376	0,62	
1M	0,537	-0,788	-0,373	0,72	
3M	0,88233	-0,739	-0,312	0,88	
6M	1,25378	-0,662	-0,211	0,99	
1Y	1,56789	-0,495	-0,070	1,30	

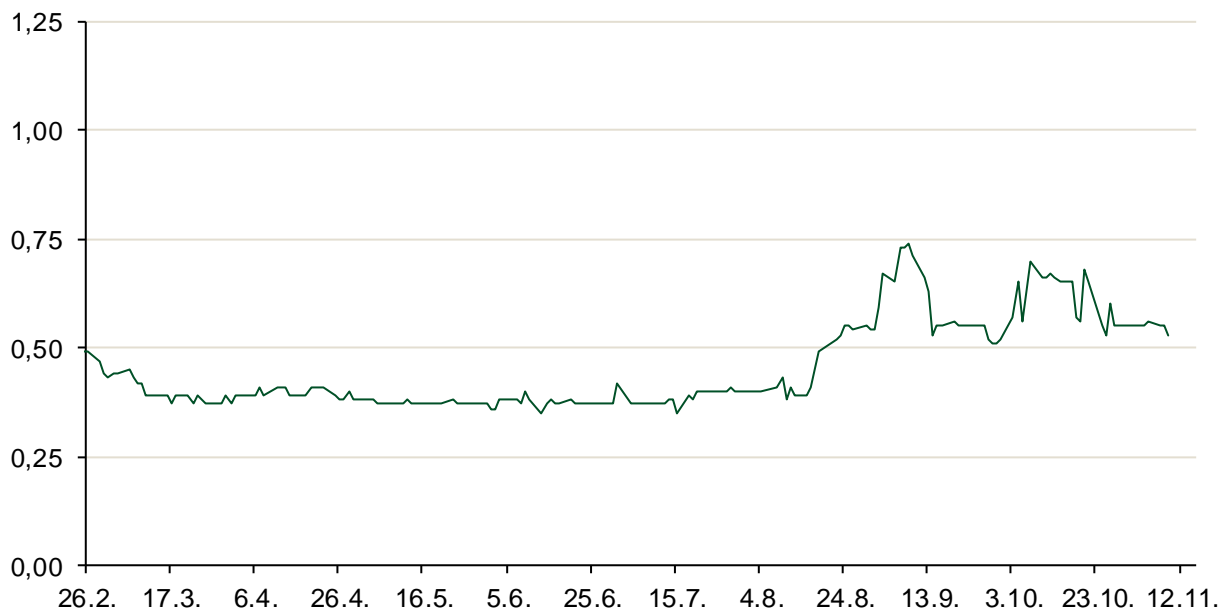
Vrijednost udjela fondova		08.11.2016
Fond		
PBZ Novčani fond		143,4376 HRK
PBZ Euro novčani		139,3390 EUR
PBZ Dollar		132,2981 USD
PBZ Short term bond		102,5391 HRK
PBZ Bond		131,4172 EUR
PBZ Conservative 10		111,7097 EUR
PBZ Flexibile 30		101,1019 EUR
PBZ Global		14,9519 EUR
PBZ Equity		11,5315 EUR

Trezorski zapisi (Rezultati posljednje aukcije Min. Financija RH)					
Ročnost	Valuta	Prinos	Izdano (Mio)	Dat. Izdanja	Dat. Dospijeća
364	HRK	0,80	1200	27.10.2016	26.10.2017
364	EUR/VK	0,17	29,00	27.10.2016	26.10.2017
455	EUR	0,70	1.500,00	11.08.2016	09.11.2017

	Kamatni sw apovi		
	EUR BID	USD BID	CHF BID
1 Y	-0,1900	0,9970	-0,7000
2 Y	-0,1590	1,1310	-0,6400
3 Y	-0,0960	1,2630	-0,5830
4 Y	-0,0250	1,3880	-0,5170
5 Y	0,0630	1,5020	-0,4290
6 Y	0,1640	1,6040	-0,3540
7 Y	0,2640	1,6950	-0,2650
8 Y	0,3870	1,7740	-0,1910
9 Y	0,4960	1,8420	-0,1090
10 Y	0,5870	1,9030	-0,0360

PBZ Referente kamate						
HRK	O/N	1W	1M	3M	6M	
Bid	0,00	0,10	0,25	0,40	0,50	
Ask	0,50	0,60	0,75	0,90	1,00	
EUR	O/N	1W	1M	3M	6M	
Bid	0,00	0,00	0,00	0,01	0,01	
Ask	0,20	0,20	0,30	0,41	0,51	
USD	O/N	1W	1M	3M	6M	
Bid	0,40	0,50	0,70	0,90	1,00	
Ask	1,00	1,10	1,30	1,50	1,60	

Zibor na O/N



Pregled tržišta obveznica

Obveznice Republike Hrvatske						
Naziv	Kupon	Dospijeće	Cijena		Prinos	
			Bid	Ask	Bid	Ask
<i>Euro - Val. klauzula</i>						
RHMF-O-19BA	5,375%	29.11.2019	113,05	113,75	1,01	0,79
RHMF-O-203E	6,500%	05.03.2020	117,70	118,40	1,04	0,85
RHMF-O-227E	6,500%	22.07.2022	121,20	121,90	2,48	2,36
RHMF-O-247E	5,750%	10.07.2024	120,60	121,30	2,75	2,66
<i>HRK - Kunske</i>						
RHMF-O-172A	4,750%	08.02.2017	101,05	101,25	0,25	-0,58
RHMF-O-17BA	6,250%	25.11.2017	105,55	106,05	0,83	0,36
RHMF-O-187A	5,250%	10.07.2018	106,50	107,00	1,27	0,97
RHMF-O-203A	6,750%	05.03.2020	115,95	116,95	1,76	1,46
RHMF-O-217A	2,750%	08.07.2021	103,10	104,10	2,05	1,82
RHMF-O-257A	4,500%	09.07.2025	111,10	112,10	3,03	2,90
RHMF-O-26CA	4,250%	14.12.2026	110,15	111,15	3,07	2,95

Kotacije europskih državnih obveznica dospjeća 10 godina		
Izdavatelj	Cijena	Prinos
Njemačka	97,79	0,23
Francuska	96,94	0,56
Austrija	102,99	0,44
Italija	95,31	1,77
Španjolska	99,93	1,31
Portugal	96,58	3,29
Češka	104,50	0,52
Grčka	75,98	7,32
Slovenija	139,19	0,77

Eurobonds Rep. Hrvatske						
Naziv	Kupon	Dospijeće	Cijena		Prinos	
			Bid	Ask	Bid	Ask
<i>Republika Hrvatska</i>						
CROATIA USD 2017	6,250%	27.04.2017	101,75	102,25	2,32	1,22
CROATIA EUR 2018	5,875%	09.07.2018	109,20	109,70	0,28	-0,01
CROATIA USD 2019	6,750%	05.11.2019	109,70	110,20	3,30	3,13
CROATIA USD 2020	6,625%	14.07.2020	110,40	110,90	3,57	3,43
CROATIA USD 2021	6,375%	24.03.2021	111,00	111,50	3,62	3,51
CROATIA EUR 2022	3,875%	30.05.2022	107,60	108,10	2,39	2,30
CROATIA USD 2023	5,5%	04.04.2023	108,30	108,80	4,01	3,93
CROATIA USD 2024	6,000%	26.01.2024	112,10	112,60	4,04	3,97
CROATIA EUR 2025	3,000%	11.03.2025	101,50	102,00	2,79	2,73

CDS Pregled			
Izdavatelj	1 god	3 god	5 god
Hrvatska	57	130	206
Italija	69	115	151
Spain	24	51	74

Hrvatske korporativne obveznice						
AGROKOR 2020	9,125%	10.10.2020	103,70	104,70	7,79	7,45
AGROKOR 2019	9,875%	01.05.2019	103,00	104,00	8,50	8,05
ZG. HOLDING 2023 HRK	3,875%	15.07.2023	102,50	103,50	3,45	3,28
HEP USD	6,000%	09.11.2017	104,50	106,00	1,39	-0,08
HEP USD	5,875%	23.10.2022	109,00	110,50	4,15	3,88

Bund futures



Pregled dioničkog tržišta

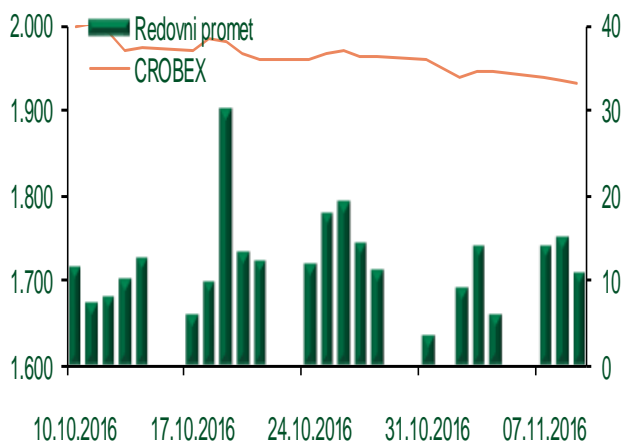
Dnevni pregled trgovanja na ZSE

Podaci za 09.11.2016.

Ukupni promet ('000 HRK)	10.735,89
Redovni promet ('000 HRK)	10.735,89
Prijavljeni promet ('000 HRK)	0,00
OTC promet ('000 HRK)	136.642,06
Vrijednost CROBEX indeksa	1.930,81
Dnevna promjena CROBEX indeksa	-0,14%
Promjena CROBEX indeksa u 2016.	14,27%
Vrijednost CROBEX10 indeksa	1.120,57
Dnevna promjena CROBEX10 indeksa	-0,45%
Promjena CROBEX10 indeksa u 2016.	13,27%

Izvor: Zagrebačka burza

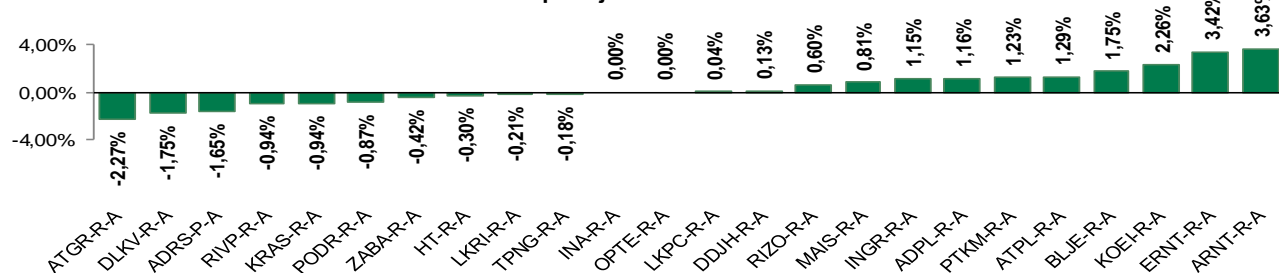
Kretanje vrijednosti CROBEX-a i redovnog prometa



Top 5 najlikvidnijih dionica na Zagrebačkoj burzi

Oznaka	Naziv društva	Zadnja cijena (HRK) na 09.11.2016.	Promjena cijene	Promjena u tekućoj godini	Promet ('000 HRK)	Tržišna kapitalizacija (mil. HRK)
RVP-R-A	VALAMAR RIVIERA dioničko društvo za tu	31,50	-0,94%	30,87%	1.728,32	3.969,87
HT-R-A	Hrvatski Telekom d.d.	162,29	-0,30%	12,39%	1.646,55	13.289,69
ADRS-P-A	Adris Grupa d.d.	446,50	-1,65%	22,33%	1.047,97	3.029,10
PODR-R-A	Podravka d.d.	365,00	-0,87%	9,28%	792,59	1.978,30
ATGR-R-A	Atlantic grupa d.d.	857,11	-2,27%	2,91%	622,11	2.857,86

Dnevna promjena sastavnica CROBEX-a



Pregled stanja na burzama u regiji

Indeks	Vrijednost indeksa na 09.11.2016.	Dnevna promjena indeksa	Promjena indeksa u tekućoj godini
BELEX15	665,03	-0,09%	3,25%
BELEXline	1.496,73	-0,17%	8,43%
SBI TOP	731,68	-0,68%	5,11%
SASX-10	703,32	-0,32%	0,61%
BIRS	578,55	0,20%	-12,21%
MONEX 20	11.132,62	0,01%	-8,21%
MBI-10	2.105,26	0,00%	14,84%

Izvor: službene stranice burzi regije

Pregled stanja na burzama u svijetu

Indeks	Vrijednost indeksa na 09.11.2016.	Dnevna promjena indeksa	Promjena indeksa u tekućoj godini
FTSE 100	6911,84	+1,00%	10,73%
DAX 30	10646,01	+1,56%	-0,90%
CAC 40	4543,48	+1,49%	-2,02%
DJIA	18589,69	+1,40%	6,68%
NASDAQ	5251,07	+1,11%	4,87%
S&P 500	2163,26	+1,11%	5,84%
NIKKEI 225	17344,42	+6,72%	-8,88%

Izvor: Bloomberg

Kontakti

Riznica i ALM

Prodaja rizničnih proizvoda
treasurysales@pbz.hr

01 4891 301

Riznica
treasury@pbz.hr

- Likvidnost 01 4891 303
- Trgovanje devizama 01 4891 302
- Trgovanje vrijednosnim papirima 01 4891 304
- Trgovanje efektivom 01 4891 305

Proizvodi korporativnog bankarstva

Brokerski poslovi
brokeri@pbz.hr

01 4891 331

Pravne napomene:

Ovu publikaciju izdaje PRIVREDNA BANKA ZAGREB-DIONIČKO DRUŠTVO, Zagreb, Radnička cesta 50 (dalje:PBZ) i namijenjena je klijentima Grupe PBZ. Ova publikacija je načinjena samo sa svrhom informiranja i ne može se niti na koji način smatrati ponudom ili pozivom na kupnju imovine ili prava koje se u njoj spominju. Informativni karakter ove publikacije znači da ona ne može služiti kao zamjena za vlastitu prosudbu i procjenu bilo kojeg čitatelja ili primatelja ove publikacije. Informacije, mišljenja, zaključci, prognoze i projekcije koje se ovdje iznose zasnivaju se na javno dostupnim podacima u čiju se točnost PBZ pouzdaje, ali istu ne može jamčiti. U skladu s navedenim, svi stavovi, mišljenja, zaključci, prognoze i projekcije izneseni u ovoj publikaciji podložni su promjenama podataka kako ih objavljuju korišteni izvori. PBZ dozvoljava daljnje korištenje podataka iz ove publikacije, uz obavezno navođenje ove publikacije kao izvora. Svaka imovina koja se spominje u ovoj publikaciji i čije se kretanje komentira može, s vremena na vrijeme, biti predmet trgovanja, odnosno zauzimanja pozicije od strane PBZ-a.