

Dnevni izvještaj financijskih tržišta

11. kolovoz 2016.

- Interval trgovanja u današnjem danu u okviru 7,46-7,51
- Ljetna letargija na tržištu
- Dolar oslabio nakon najnovijih gospodarskih podataka iz SAD-a
- Britanska funta ojačala prema dolaru
- Norveška kruna ojačala prema euru zbog inflacije od 3,7 posto
- Cijene barela nafte na tržištima zadržane ispod 45 dolara
- Blagi pad svjetskih burzovnih indeksa

Pregled deviznog tržišta

	Spot rates	
	BID	ASK
EURUSD	1,1156	1,1157
EURCHF	1,0875	1,0880
EURGBP	0,8586	0,8588
EURJPY	112,95	112,98
GBPUSD	1,2993	1,2998
USDJPY	101,24	101,25
GOLD	1344,25	1345,25
BRENT	41,78	41,80

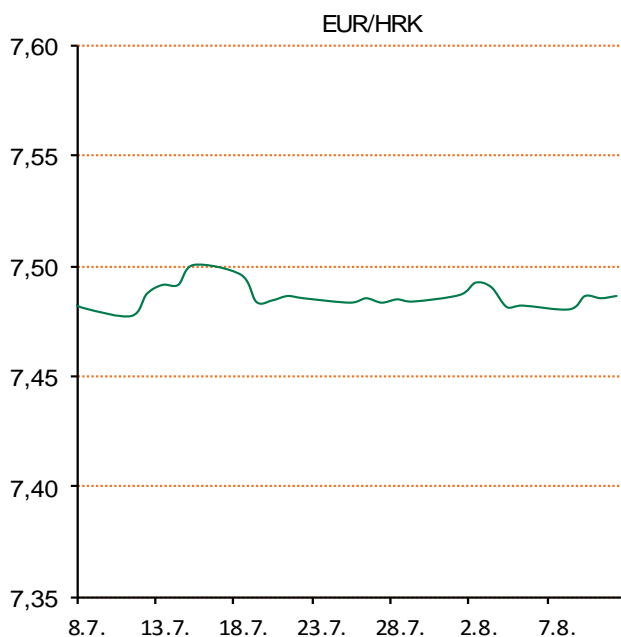
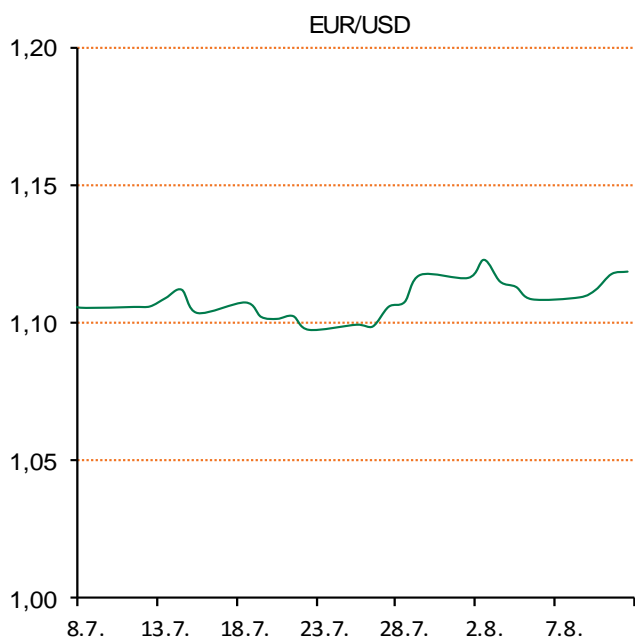
	Forward points EUR/HRK	
	BID	ASK
O/N	1,6	3,2
T/N	6,6	12,8
1W	11	22
2W	23	45
1M	50	99
3M	143	304
6M	202	587
12M	408	1082

	Interest rate swap EUR	
	BID	ASK
1Y	-0,22	-0,2
2Y	-0,24	-0,23
3Y	-0,2554	-0,2154
4Y	-0,228	-0,198
5Y	-0,169	-0,164
7Y	-0,024	-0,017
9Y	0,16	0,166
10Y	0,2245	0,2745

	Cross-rates PBZ	
	BID	ASK
EURHRK	7,4600	7,5100
USDHRK	6,6864	6,7318
CHFHRK	6,8566	6,9057
GBPHRK	8,6865	8,7468
JPYHRK	6,6029	6,6490
AUDHRK	5,1559	5,1915
CADHRK	5,1169	5,1534
NOKHRK	0,8074	0,8135
DKKHRK	1,0028	1,0096
SEKHRK	0,7896	0,7953
HUFHRK	2,4011	2,4199
PLNHRK	1,7489	1,7621
CZKHRK	0,2757	0,2778

Jučerašnji dan na tržištu smo otvorili kotacijom EURHRK 7,482-7,487. Dan je bio prilično letargičan te nije bilo većih promjena i oscilacija. Kuna je zabilježila blagi pad prema euru pa smo dan završili na razini EURHRK 7,485-7,490. Na domaćem tržištu generalno vlada ljetna letargija, Crobexi stagniraju, promet je skroman te nema poticajnih vijesti koje bi razbudile investitore i potaknule na veću aktivnost. Promet je jučer bio nešto veći u odnosu na dan ranije no ništa značajno, u fazi stagnacije. Interval trgovanja u današnjem danu vidimo u okviru 7,46-7,51.

Dolar je u srijedu oslabio prema euru i jenu na međunarodnim tržištima valuta nakon što su izašli najnoviji gospodarski podaci iz SAD-a da najveće svjetsko gospodarstvo možda raste slabije nego što se očekivalo. Euro je prema dolaru ojačao 0,5 posto na 1,1173 dolara, a u jednom trenutku dosegnuo je najvišu razinu u posljednjih tjedan dana od 1,1184 dolara. Dolar je prema jenu oslabio za 0,6 posto na 101,28 jena, a u takvom je okruženju i britanska funta ojačala prema dolaru za 0,5 posto na 1,3061 dolar. Pozornost u europskom trgovanju nakratko je privukla norveška kruna koja je zabilježila najvišu razinu prema euru u posljednjih mjesec dana nakon podataka da je temeljna inflacija u Norveškoj prošli mjesec iznosila 3,7 posto, što je daleko iznad svih očekivanja. U takvim okolnostima eurom se prema norveškoj kruni trgovalo po 9,2575 kruna. Rekordna saudijska proizvodnja zadržala je cijene nafte ispod 45 dolara na tržištima, pa se na londonskom tržištu trgovalo po 44,85 dolara, a na američkom 42,50 dolara.



Kamo za vikend: Ovaj vikend možete plesati a možete i krenuti u šetnju u magičnu prošlost Zagreba. Šetajući gornjogradskim ulicama saznajte više od vješticama, stvarnim praksama i povijesnim događajima, tko su Grabancijaši, Kata Cankovica, Jela Rogačica i Magda Muhi, što su radile i gdje su se sastajale. Nakon šetnje, spustite se do Zrinjevca koji će još jednom zalelutati u veselim ritmovima Latinske Amerike, gdje ćete uz salsu moći zaplesati i na pokaju bachatu i kizombu. Slobodno pozovite i svoje prijatelje, te zaplešite svi pod zvijezdama i dobro se zabavite.

Pregled novčanog tržišta

Opis	Referentne kamatne stope na dan			10.08.2016	
	Libor USD	Libor CHF	Euribor	Zibor	
O/N	0,4188	-0,795	-	0,38	
1W	0,44245	-0,813	-0,379	0,47	
2W			-0,374	0,53	
1M	0,51315	-0,803	-0,369	0,61	
3M	0,816	-0,742	-0,297	0,80	
6M	1,1962	-0,659	-0,188	0,94	
1Y	1,5225	-0,500	-0,048	1,28	

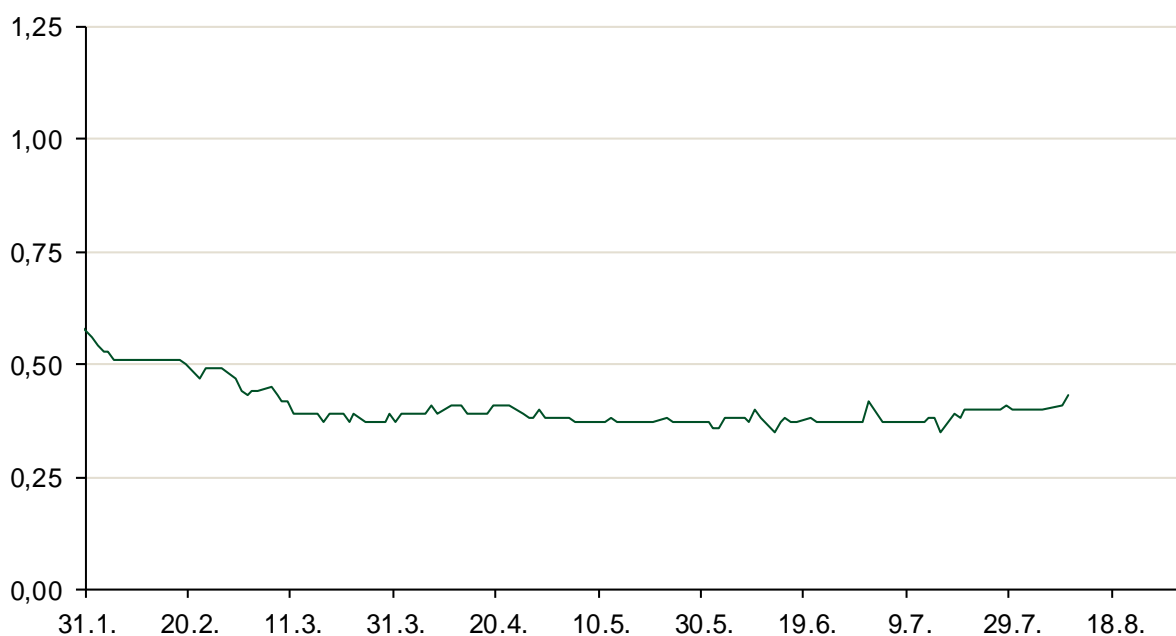
Vrijednost udjela fondova		07.08.2016
Fond		
PBZ Novčani fond		143,3622 HRK
PBZ Euro novčani		139,3108 EUR
PBZ Dollar		131,9596 USD
PBZ Short term bond		101,5746 HRK
PBZ Bond		128,7245 EUR
PBZ Conservative 10		109,8296 EUR
PBZ Flexibile 30		101,3176 EUR
PBZ Global		14,8811 EUR
PBZ Equity		10,8852 EUR

Trezorski zapisi (Rezultati posljednje aukcije Min. Financija RH)					
Ročnost	Valuta	Prinos	Izdano (Mio)	Dat. Izdanja	Dat. Dospijeća
182	HRK	0,45	1	10.03.2016	08.09.2016
364	HRK	0,94	562	30.06.2016	29.07.2017
364	EUR/VK	0,25	16,00	27.05.2016	25.05.2017
455	EUR	0,70	1.500,00	11.08.2016	09.11.2017

	Kamatni sw apovi		
	EUR BID	USD BID	CHF BID
1 Y	-0,2300	0,9060	-0,7325
2 Y	-0,2400	0,9670	-0,7260
3 Y	-0,2574	1,0200	-0,7180
4 Y	-0,2224	1,0720	-0,6880
5 Y	-0,1700	1,1310	-0,6500
6 Y	-0,1091	1,1920	-0,5880
7 Y	-0,0190	1,2500	-0,5250
8 Y	0,0620	1,3070	-0,4620
9 Y	0,1540	1,3590	-0,4080
10 Y	0,2450	1,4060	-0,3560

PBZ Referente kamate						
HRK	O/N	1W	1M	3M	6M	
Bid	0,00	0,00	0,05	0,30	0,40	
Ask	0,50	0,50	0,55	0,80	0,90	
EUR	O/N	1W	1M	3M	6M	
Bid	0,00	0,00	0,00	0,01	0,01	
Ask	0,20	0,20	0,30	0,41	0,51	
USD	O/N	1W	1M	3M	6M	
Bid	0,20	0,30	0,40	0,50	0,66	
Ask	0,70	0,80	0,90	1,00	1,10	

Zibor na O/N



Pregled tržišta obveznica

Obveznice Republike Hrvatske

Naziv	Kupon	Dospijeće	Cijena		Prinos	
			Bid	Ask	Bid	Ask
<i>Euro - Val. klauzula</i>						
RHMF-O-19BA	5,375%	29.11.2019	111,90	112,60	1,64	1,43
RHMF-O-203E	6,500%	05.03.2020	116,65	117,35	1,66	1,47
RHMF-O-227E	6,500%	22.07.2022	117,80	118,50	3,18	3,06
RHMF-O-247E	5,750%	10.07.2024	116,20	116,90	3,39	3,30
<i>HRK - Kunske</i>						
RHMF-O-172A	4,750%	08.02.2017	101,75	102,05	1,07	0,45
RHMF-O-17BA	6,250%	25.11.2017	106,20	106,70	1,33	0,95
RHMF-O-187A	5,250%	10.07.2018	106,50	107,00	1,75	1,50
RHMF-O-203A	6,750%	05.03.2020	114,90	115,90	2,35	2,06
RHMF-O-217A	2,750%	08.07.2021	99,60	100,40	2,84	2,66
RHMF-O-257A	4,500%	09.07.2025	106,50	107,50	3,64	3,50
RHMF-O-26CA	4,250%	14.12.2026	104,65	105,65	3,70	3,58

Kotacije europskih državnih obveznica dospjeća 10 godina

Izdavatelj	Cijena	Prinos
Njemačka	101,10	-0,11
Francuska	103,84	0,10
Austrija	107,08	0,05
Italija	104,89	1,08
Španjolska	109,28	0,95
Portugal	101,13	2,74
Češka	106,40	0,34
Grčka	70,30	8,25
Slovenija	139,73	0,82

Eurobonds Rep. Hrvatske

Naziv	Kupon	Dospijeće	Cijena		Prinos	
			Bid	Ask	Bid	Ask
<i>Republika Hrvatska</i>						
CROATIA USD 2017	6,250%	27.04.2017	103,00	103,30	1,89	1,47
CROATIA EUR 2018	5,875%	09.07.2018	110,00	110,30	0,56	0,41
CROATIA USD 2019	6,750%	05.11.2019	110,40	110,70	3,32	3,22
CROATIA USD 2020	6,625%	14.07.2020	111,20	111,70	3,53	3,40
CROATIA USD 2021	6,375%	24.03.2021	111,25	111,75	3,70	3,58
CROATIA EUR 2022	3,875%	30.05.2022	106,00	106,50	2,74	2,65
CROATIA USD 2023	5,5%	04.04.2023	109,50	110,00	3,86	3,78
CROATIA USD 2024	6,000%	26.01.2024	112,50	113,00	4,04	3,97
CROATIA EUR 2025	3,000%	11.03.2025	99,60	100,10	3,05	2,99

CDS Pregled

Izdavatelj	1 god	3 god	5 god
Hrvatska	66	147	221
Italija	53	99	132
Spain	24	57	83

Hrvatske korporativne obveznice

AGROKOR 2020	9,125%	10.10.2020	106,00	107,00	7,14	6,82
AGROKOR 2019	9,875%	01.05.2019	105,40	106,40	7,62	7,22
ZG. HOLDING 2023 HRK	3,875%	15.07.2023	98,30	99,30	4,16	3,99
HEP USD	6,000%	09.11.2017	105,20	106,70	1,71	0,53
HEP USD	5,875%	23.10.2022	107,50	109,00	4,47	4,21

Bund futures



Pregled dioničkog tržišta

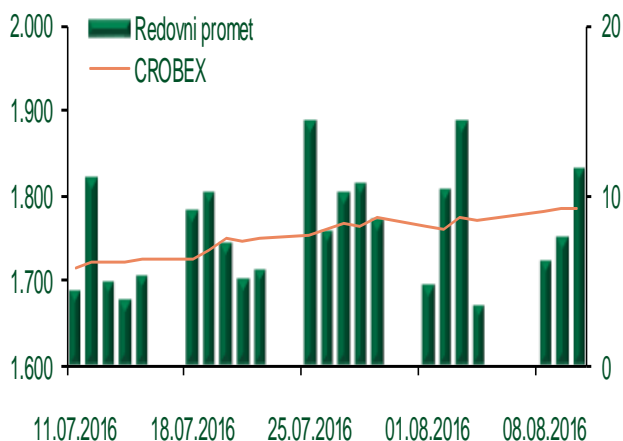
Dnevni pregled trgovanja na ZSE

Podaci za 10.08.2016.

Ukupni promet ('000 HRK)	11.567,77
Redovni promet ('000 HRK)	11.567,77
Prijavljeni promet ('000 HRK)	0,00
OTC promet ('000 HRK)	12.887,00
Vrijednost CROBEX indeksa	1.784,82
Dnevna promjena CROBEX indeksa	-0,01%
Promjena CROBEX indeksa u 2016.	5,63%
Vrijednost CROBEX10 indeksa	1.033,83
Dnevna promjena CROBEX10 indeksa	0,04%
Promjena CROBEX10 indeksa u 2016.	4,50%

Izvor: Zagrebačka burza

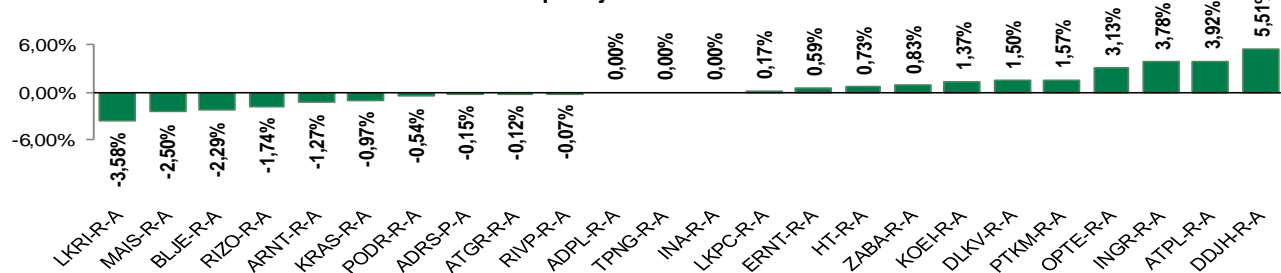
Kretanje vrijednosti CROBEX-a i redovnog prometa



Top 5 najlikvidnijih dionica na Zagrebačkoj burzi

Oznaka	Naziv društva	Zadnja cijena (HRK) na 10.08.2016.	Promjena cijene	Promjena u tekućoj godini	Promet ('000 HRK)	Tržišna kapitalizacija (mil. HRK)
THNK-R-A	Tehnika d.d.	360,01	-6,49%	26,32%	534,50	68,21
DDJH-R-A	Đuro Đaković Holding d.d.	51,48	5,51%	91,45%	430,08	166,64
RVP-R-A	VALAMAR RIVIERA dioničko društvo za tu	26,98	-0,07%	12,09%	413,28	3.400,22
LRH-R-A	Liburnia Riviera hoteli d.d.	3.900,00	0,00%	-1,27%	393,90	1.180,30
ATPL-R-A	Atlantska plovidba d.d.	178,75	3,92%	22,43%	231,52	243,50

Dnevna promjena sastavnica CROBEX-a



Pregled stanja na burzama u regiji

Indeks	Vrijednost indeksa na 10.08.2016.	Dnevna promjena indeksa	Promjena indeksa u tekućoj godini
BELEX15	637,03	1,33%	-1,10%
BELEXline	1.397,38	1,45%	1,23%
SBI TOP	722,72	1,33%	3,82%
SASX-10	680,65	0,02%	-2,63%
BIRS	573,64	-0,04%	-12,95%
MONEX 20	10.829,10	0,27%	-10,71%
MBI-10	1.871,65	0,21%	2,09%

Izvor: službene stranice burzi regije

Pregled stanja na burzama u svijetu

Indeks	Vrijednost indeksa na 10.08.2016.	Dnevna promjena indeksa	Promjena indeksa u tekućoj godini
FTSE 100	6866,42	+0,22%	10,00%
DAX 30	10650,89	-0,39%	-0,86%
CAC 40	4452,01	-0,36%	-3,99%
DJIA	18495,66	-0,20%	6,14%
NASDAQ	5204,59	-0,40%	3,94%
S&P 500	2175,49	-0,29%	6,44%
NIKKEI 225	16735,12	-0,18%	-12,08%

Izvor: Bloomberg

Kontakti

Riznica i ALM

Prodaja rizničnih proizvoda
treasurysales@pbz.hr

01 4891 301

Riznica
treasury@pbz.hr

- Likvidnost 01 4891 303
- Trgovanje devizama 01 4891 302
- Trgovanje vrijednosnim papirima 01 4891 304
- Trgovanje efektivom 01 4891 305

Proizvodi korporativnog bankarstva

Brokerski poslovi
brokeri@pbz.hr

01 4891 331

Pravne napomene:

Ovu publikaciju izdaje PRIVREDNA BANKA ZAGREB-DIONIČKO DRUŠTVO, Zagreb, Radnička cesta 50 (dalje:PBZ) i namijenjena je klijentima Grupe PBZ. Ova publikacija je načinjena samo sa svrhom informiranja i ne može se niti na koji način smatrati ponudom ili pozivom na kupnju imovine ili prava koje se u njoj spominju. Informativni karakter ove publikacije znači da ona ne može služiti kao zamjena za vlastitu prosudbu i procjenu bilo kojeg čitatelja ili primatelja ove publikacije. Informacije, mišljenja, zaključci, prognoze i projekcije koje se ovdje iznose zasnivaju se na javno dostupnim podacima u čiju se točnost PBZ pouzdaje, ali istu ne može jamčiti. U skladu s navedenim, svi stavovi, mišljenja, zaključci, prognoze i projekcije izneseni u ovoj publikaciji podložni su promjenama podataka kako ih objavljuju korišteni izvori. PBZ dozvoljava daljnje korištenje podataka iz ove publikacije, uz obavezno navođenje ove publikacije kao izvora. Svaka imovina koja se spominje u ovoj publikaciji i čije se kretanje komentira može, s vremena na vrijeme, biti predmet trgovanja, odnosno zauzimanja pozicije od strane PBZ-a.