

Dnevni izvještaj financijskih tržišta

12.travanj 2016.

- Tečaj EURHRK i dalje u padu, kotacija ispod razine 7,49
- Danas očekujemo trgovanje u rasponu 7,46-7,51
- Član FED-a Kaplan izjavio da neće podržati povećanje kte na USD ovaj mjesec
- EURUSD kotira iznad razine 1,14
- EURGBP odmaknuo od ovogodišnjeg „high-a”, korekcija tečaja do razine 0,800
- Bez većih promjena svjetskih indeksa na početku tjedna, CROBEX u plusu

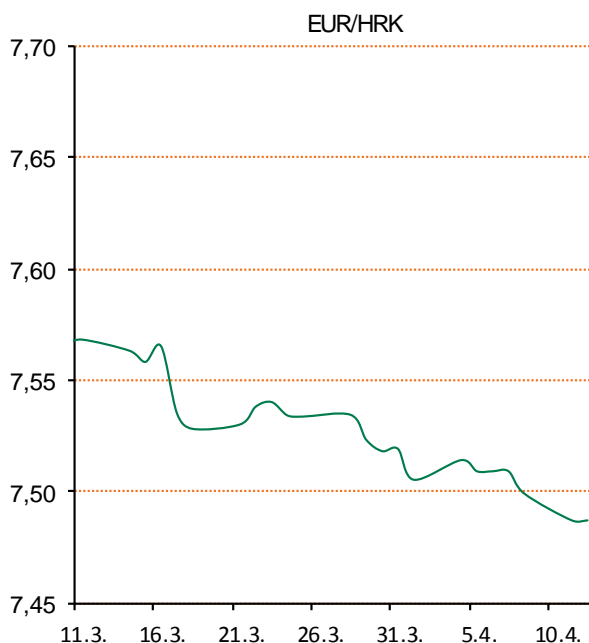
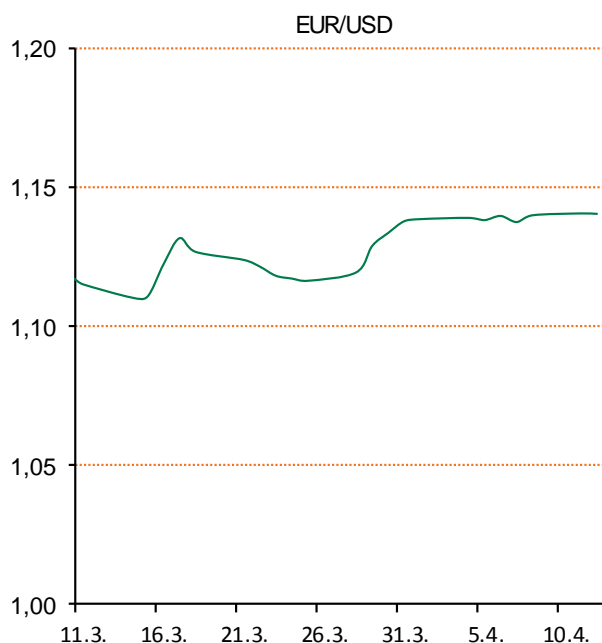
Pregled deviznog tržišta

Spot rates			Forward points EUR/HRK			Interest rate swap EUR		
	BID	ASK		BID	ASK		BID	ASK
EURUSD	1,1432	1,1434	O/N	0,2	1,1	1Y	-0,17	-0,12
EURCHF	1,0879	1,0884	T/N	0,2	1,1	2Y	-0,165	-0,157
EURGBP	0,8005	0,8009	1W	1	8	3Y	-0,146	-0,126
EURJPY	123,67	123,72	2W	2	15	4Y	-0,084	-0,077
GBPUSD	1,4276	1,4281	1M	5	34	5Y	-0,005	0,001
USDJPY	108,17	108,22	3M	38	138	7Y	0,206	0,212
GOLD	1258,30	1259,10	6M	57	318	9Y	0,429	0,439
BRENT	41,17	41,19	12M	265	780	10Y	0,51	0,54

Cross-rates PBZ		
	BID	ASK
EURHRK	7,4600	7,5100
USDHRK	6,5244	6,5693
CHFHRK	6,8541	6,9032
GBPHRK	9,3145	9,3816
JPYHRK	6,0297	6,0726
AUDHRK	4,9866	5,0211
CADHRK	5,0655	5,1012
NOKHRK	0,7997	0,8054
DKKHRK	1,0021	1,0089
SEKHRK	0,8061	0,8120
HUFHRK	2,3927	2,4115
PLNHRK	1,7430	1,7559
CZKHRK	0,2758	0,2779

Jučer je tijekom dana domaći valutni par zaronio dublje od granice 7,50. Prva kotacija EURHRK jučer ujutro na međubankarskom tržištu bila je 7,495-7,500 da bi nakon toga tečaj sišao još jednu stepenicu niže i kraj dana zatvorili smo na 7,485-7,49. Nedostatak korporativne potražnje, priljevi deviza u zemlju i nevoljkost banka i institucionalnih investitora da produžuju svoje devizne pozicije prije glavne turističke sezone uzrokuju ovaj slobodni pad tečaja. Jutros smo opet krenuli prema nižim razinama tako da za danas očekujemo trgovanje u rasponu 7,46-7,51.

Jedan od članova FED-a, Robert Kaplan noćas je izjavio kako neće podržati povećanje kamatne stope na USD ovaj mjesec radi slabog ekonomskog rasta uz napomenu da je povećanje u lipnju i dalje moguće. Tečaj EURUSD od jučer se nalazi u rasponu 1,138-1,144 s tim da je pretežno iznad granice od 1,14. EURGBP je pao je s razine 0,809 na 0,800 što je korekcija tečaja s obzirom da je u posljednjih 5 mjeseci tečaj EURGBP porastao za više od 15%, s razine 0,7 do 0,81. Ovaj dugotrajni pad tečaja Britanske funte odraz je straha o mogućem ishodu referendumu o izlasku Velike Britanije iz EU, a kratkotrajna korekcija koja se jučer desila rezultat je očekivanja dobrih podataka o inflaciji te tržišna očekivanja rasta potrošačkih cijena od 0,4%.



Knjiga - Miranda Dickinson "A pogledaj me sad" - Nell Sullivan bila je poznata kao djevojka koja ima jasan cilj u životu i koja uredno ostvaruje svoje „petogodišnje planove“. No, kad u jednom danu ostane bez posla i dečka, Nell odlučila je dosta planiranja. Cijelu svoju otpremninu Nell odlučila spiskati na putovanje života, u grad San Francisco. Tamo upoznaje grupu živopisnih likova uključujući intrigantnog, zanosnog Maxa Rossija. Ubrzo, Nell taj grad počinje osjećati kao svoj drugi dom, a i nakon nekog će vremena shvatiti čime se želi baviti u životu. No, kad dođe vrijeme da se vrati u London, hoće li nova i smjelija Nell ostati iza nje?

Pregled novčanog tržišta

Opis	Referentne kamatne stope na dan			11.04.2016	
	Libor USD	Libor CHF	Euribor	Zibor	
O/N	0,3775	-0,765	-	0,41	
1W	0,395	-0,805	-0,359	0,48	
2W			-0,351	0,55	
1M	0,4347	-0,780	-0,340	0,64	
3M	0,6308	-0,729	-0,251	0,83	
6M	0,8949	-0,656	-0,133	1,02	
1Y	1,20455	-0,535	-0,011	1,38	

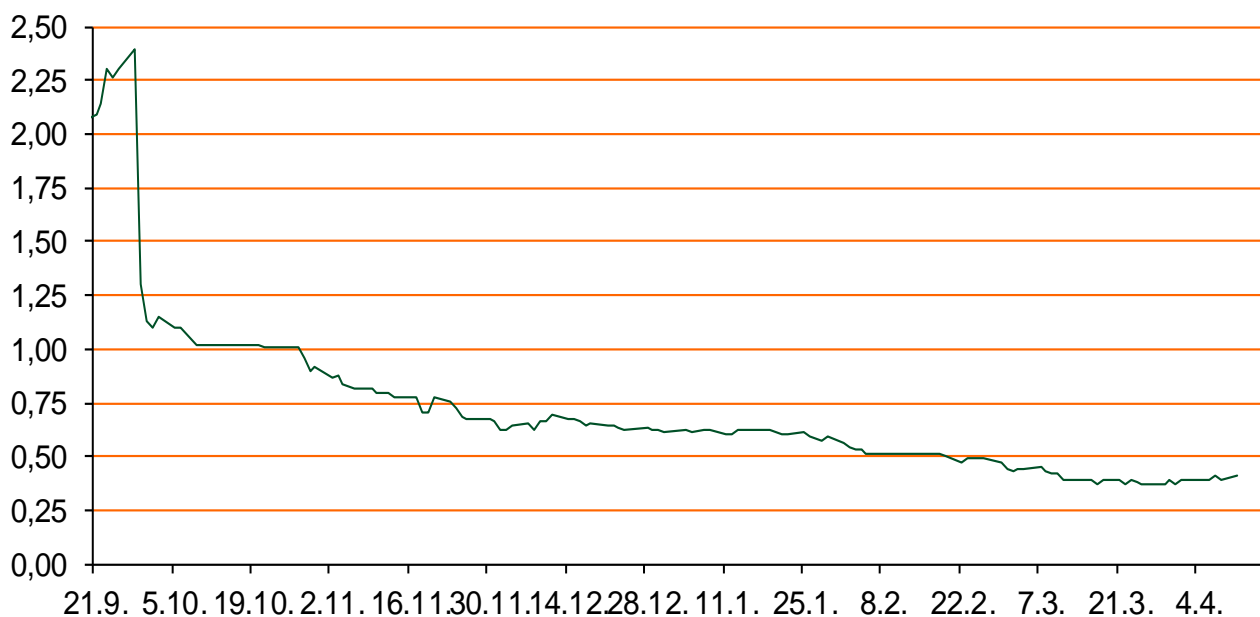
Vrijednost udjela fondova	08.04.2016
Fond	
PBZ Novčani fond	143,2185 HRK
PBZ Euro novčani	139,2037 EUR
PBZ Dollar	131,5027 USD
PBZ Short term bond	101,3191 HRK
PBZ Bond	126,7128 EUR
PBZ Conservative 10	107,1690 EUR
PBZ Flexible 30	98,2698 EUR
PBZ Global	14,0109 EUR
PBZ Equity	10,1922 EUR

Trezorski zapisi (Rezultati posljednje aukcije Mn. Financijska RH)					
Ročnost	Valuta	Prinos	Izdano (Mo)	Dat. Izdavanja	Dat. Dospjeća
91	HRK	0,40	5	03.03.2016	02.06.2016
182	HRK	0,45	1	10.03.2016	08.09.2016
364	HRK	0,99	581	31.03.2016	30.03.2017
546	EUR	1,95	1225	12.02.2015	11.08.2016
91	EUR/VK	0,20	11,00	25.02.2016	26.05.2016
364	EUR/VK	0,30	3,00	25.02.2016	23.02.2017

	Kamatni sw apovi		
	EUR BID	USD BID	CHF BID
1 Y	-0,1758	-	-
2 Y	-0,1710	0,8560	-0,7470
3 Y	-0,1400	0,9550	-0,7517
4 Y	-0,0820	1,0610	-0,6680
5 Y	-0,0070	1,1690	-0,5900
6 Y	0,0945	1,2770	-0,4960
7 Y	0,2060	1,3790	-0,4090
8 Y	0,3230	1,4720	-0,3230
9 Y	0,4310	1,5530	-0,2420
10 Y	0,5088	1,6260	-0,1720

PBZ Referente kamate						
HRK	O/N	1W	1M	3M	6M	
Bid	0,00	0,00	0,10	0,30	0,50	
Ask	0,50	0,50	0,60	0,80	1,00	
EUR	O/N	1W	1M	3M	6M	
Bid	0,00	0,00	0,00	0,01	0,01	
Ask	0,20	0,20	0,30	0,41	0,51	
USD	O/N	1W	1M	3M	6M	
Bid	0,20	0,30	0,40	0,50	0,66	
Ask	0,70	0,80	0,90	1,00	1,10	

Zibor na O/N



Pregled tržišta obveznica

Obveznice Rep. Hrvatske

Naziv	Kupon	Dospijeće	Cijena		Prinos	
			Bid	Ask	Bid	Ask
<i>Euro - Val. klauzula</i>						
RHMF-O-19BA	5,375%	29.11.2019	111,50	111,60	2,06	2,03
RHMF-O-203E	6,500%	05.03.2020	114,30	115,00	2,61	2,43
RHMF-O-227E	6,500%	22.07.2022	118,00	118,70	3,30	3,18
RHMF-O-247E	5,750%	10.07.2024	115,30	116,00	3,59	3,50
<i>HRK - Kunske</i>						
RHMF-O-167A	5,750%	22.07.2016	101,30	101,80	0,90	-0,91
RHMF-O-172A	4,750%	08.02.2017	102,80	103,30	1,29	0,69
RHMF-O-17BA	6,250%	25.11.2017	107,50	108,00	1,52	1,22
RHMF-O-187A	5,250%	10.07.2018	107,50	108,50	1,81	1,38
RHMF-O-203A	6,750%	05.03.2020	116,70	117,70	2,24	1,97
RHMF-O-257A	4,500%	09.07.2025	106,30	107,30	3,69	3,56
RHMF-O-26CA	4,250%	14.12.2026	103,35	104,35	3,86	3,75

Kotacije europskih državnih obveznica dospjeća 10 godina

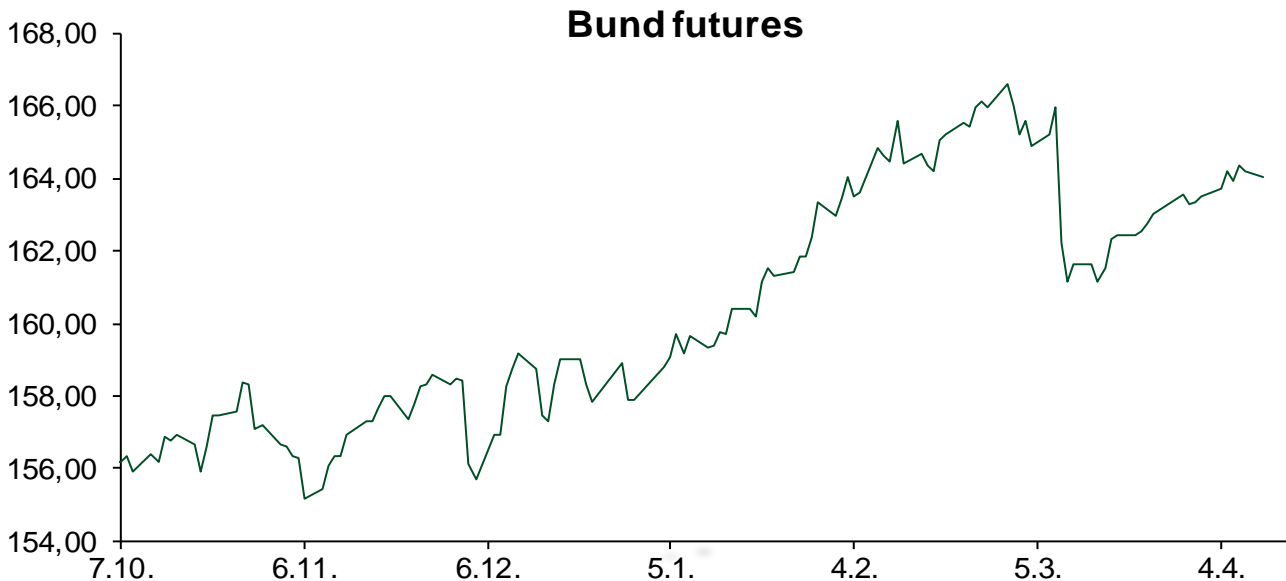
Izdavatelj	Cijena	Prinos
Njemačka	103,56	0,14
Francuska	100,14	0,49
Austrija	107,93	0,35
Italija	105,90	1,35
Španjolska	103,97	1,52
Portugal	96,91	3,26
Češka	105,65	0,43
Grčka	65,91	8,93
Slovenija	134,94	1,35

Eurobonds Rep. Hrvatske i hrvatskih kompanija

Naziv	Kupon	Dospijeće	Cijena		Prinos	
			Bid	Ask	Bid	Ask
<i>Republika Hrvatska</i>						
CROATIA USD 2017	6,250%	27.04.2017	103,80	104,30	2,50	2,02
CROATIA EUR 2018	5,875%	09.07.2018	109,55	110,05	1,49	1,28
CROATIA USD 2019	6,750%	05.11.2019	109,85	110,35	3,76	3,62
CROATIA USD 2020	6,625%	14.07.2020	110,00	111,00	4,04	3,79
CROATIA USD 2021	6,375%	24.03.2021	109,60	110,60	4,20	3,99
CROATIA EUR 2022	3,875%	30.05.2022	102,70	103,70	3,38	3,20
CROATIA USD 2023	5,5%	04.04.2023.	106,30	107,30	4,44	4,28
CROATIA USD 2024	6,000%	26.01.2024	109,60	110,60	4,52	4,38
CROATIA EUR 2025	3,000%	09.03.2025	94,70	95,70	3,71	3,57
<i>Hrvatske kompanije</i>						
AGROKOR 2020	9,125%	10.10.2020	105,90	106,90	7,31	7,02
AGROKOR 2019	9,875%	01.05.2019	105,50	106,50	7,81	7,45
ZG. HOLDING 2017	5,500%	10.07.2017	96,00	97,00	9,03	8,12
HEP USD	6,000%	09.11.2017	105,15	106,15	2,62	1,99
HEP USD	5,875%	23.10.2022	103,10	104,10	5,31	5,13

CDS Pregled

Izdavatelj	1 god	3 god	5 god
Hrvatska	93	200	270
Italija	56	107	138
Spain	31	73	100



Pregled dioničkog tržišta

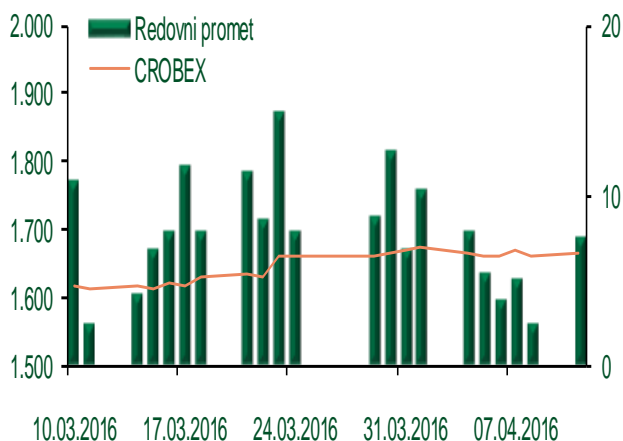
Dnevni pregled trgovanja na ZSE

Podaci za 11.04.2016.

Ukupni promet ('000 HRK)	7.517,19
Redovni promet ('000 HRK)	7.517,19
Prijavljeni promet ('000 HRK)	0,00
OTC promet ('000 HRK)	54.928,37
Vrijednost CROBEX indeksa	1.664,77
Dnevna promjena CROBEX indeksa	0,22%
Promjena CROBEX indeksa u 2016.	-1,47%
Vrijednost CROBEX10 indeksa	981,88
Dnevna promjena CROBEX10 indeksa	0,12%
Promjena CROBEX10 indeksa u 2016.	-0,75%

Izvor: Zagrebačka burza

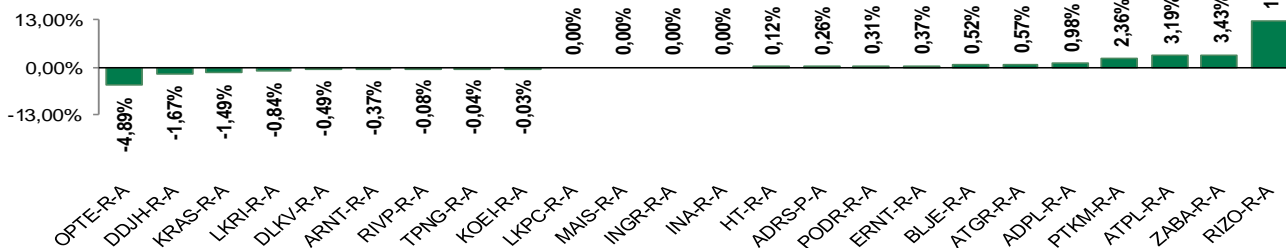
Kretanje vrijednosti CROBEX-a i redovnog prometa



Top 5 najlikvidnijih dionica na Zagrebačkoj burzi

Oznaka	Naziv društva	Zadnja cijena (HRK) na 11.04.2016.	Promjena cijene	Promjena u tekućoj godini	Promet ('000 HRK)	Tržišna kapitalizacija (mil. HRK)
ADRS-P-A	Adris Grupa d.d.	391,00	0,26%	7,12%	1.026,08	2.652,58
LEDO-R-A	Ledo d.d.	9.330,00	0,18%	3,28%	820,14	2.054,19
HT-R-A	Hrvatski Telekom d.d.	146,50	0,12%	1,45%	713,46	11.996,67
ZABA-R-A	Zagrebačka banka d.d.	41,00	3,43%	10,87%	650,28	2.625,98
KRAS-R-A	Kraš d.d.	532,00	-1,49%	7,47%	448,18	730,77

Dnevna promjena sastavnica CROBEX-a



Pregled stanja na burzama u regiji

Indeks	Vrijednost indeksa na 11.04.2016.	Dnevna promjena indeksa	Promjena indeksa u tekućoj godini
BELEX15	607,59	-1,08%	-5,67%
BELEXline	1.336,75	-0,83%	-3,16%
SBI TOP	720,20	-0,37%	3,46%
SASX-10	682,02	-1,06%	-2,43%
BIRS	612,58	-0,84%	-7,04%
MONEX 20	11.247,36	-0,27%	-7,26%
MBI-10	1.767,30	0,30%	-3,60%

Izvor: službene stranice burzi regije

Pregled stanja na burzama u svijetu

Indeks	Vrijednost indeksa na 11.04.2016.	Dnevna promjena indeksa	Promjena indeksa u tekućoj godini
FTSE 100	6200,12	-0,07%	-0,68%
DAX 30	9682,99	+0,63%	-9,87%
CAC 40	4312,63	+0,22%	-7,00%
DJIA	17556,41	-0,12%	0,75%
NASDAQ	4833,4	-0,36%	-3,48%
S&P 500	2041,99	-0,27%	-0,10%
NIKKEI 225	15928,79	+1,13%	-16,31%

Izvor: Bloomberg

Kontakti

Riznica i ALM

Prodaja rizničnih proizvoda
treasurysales@pbz.hr

01 4891 301

Riznica
treasury@pbz.hr

- Likvidnost 01 4891 303
- Trgovanje devizama 01 4891 302
- Trgovanje vrijednosnim papirima 01 4891 304
- Trgovanje efektivom 01 4891 305

Proizvodi korporativnog bankarstva

Brokerski poslovi
brokeri@pbz.hr

01 4891 331

Pravne napomene:

Ovu publikaciju izdaje PRIVREDNA BANKA ZAGREB-DIONIČKO DRUŠTVO, Zagreb, Radnička cesta 50 (dalje:PBZ) i namijenjena je klijentima Grupe PBZ. Ova publikacija je načinjena samo sa svrhom informiranja i ne može se niti na koji način smatrati ponudom ili pozivom na kupnju imovine ili prava koje se u njoj spominju. Informativni karakter ove publikacije znači da ona ne može služiti kao zamjena za vlastitu prosudbu i procjenu bilo kojeg čitatelja ili primatelja ove publikacije. Informacije, mišljenja, zaključci, prognoze i projekcije koje se ovdje iznose zasnivaju se na javno dostupnim podacima u čiju se točnost PBZ pouzdaje, ali istu ne može jamčiti. U skladu s navedenim, svi stavovi, mišljenja, zaključci, prognoze i projekcije izneseni u ovoj publikaciji podložni su promjenama podataka kako ih objavljuju korišteni izvori. PBZ dozvoljava daljnje korištenje podataka iz ove publikacije, uz obavezno navođenje ove publikacije kao izvora. Svaka imovina koja se spominje u ovoj publikaciji i čije se kretanje komentira može, s vremena na vrijeme, biti predmet trgovanja, odnosno zauzimanja pozicije od strane PBZ-a.