

# Dnevni izvještaj financijskih tržišta

**13.travanj 2016.**

- Interval trgovanja u današnjem danu 7,46-7,51
- Slabije trgovanje na Zagrebačkoj burzi
- Dolar na najnižim razinama prema košarici valuta
- Euro ojačao za 0,4 posto prema dolaru
- Veća sklonost ulagača kupovini rizičnije imovine
- Cijena nafte porasla na međunarodnom tržištu
- Svjetski burzovni indeksi u porastu, CROBEX u laganom minusu

# Pregled deviznog tržišta

	Spot rates	
	BID	ASK
EURUSD	1,1345	1,1348
EURCHF	1,0879	1,0884
EURGBP	0,7968	0,7972
EURJPY	123,48	123,58
GBPUSD	1,4237	1,4238
USDJPY	108,85	108,9
GOLD	1248,36	1249,13
BRENT	42,61	42,63

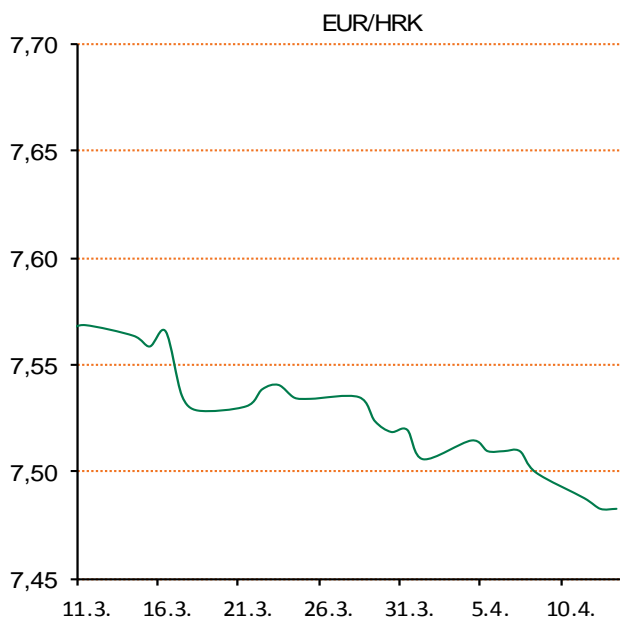
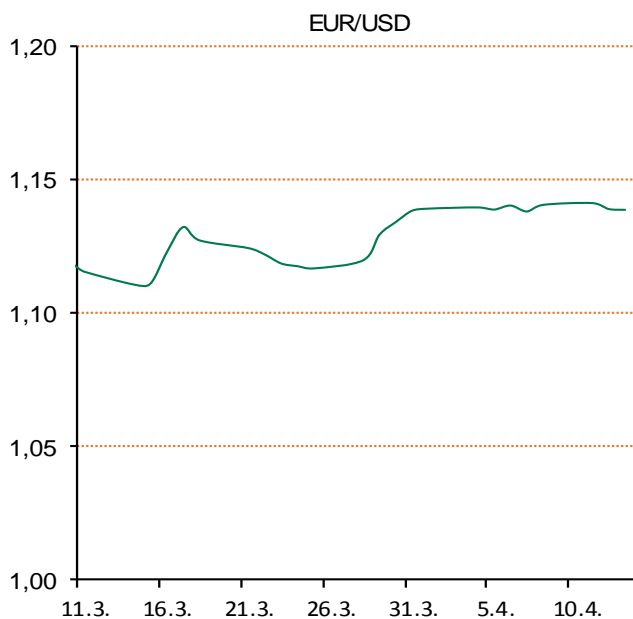
	Forward points EUR/HRK	
	BID	ASK
O/N	0,2	1,1
T/N	0,2	1,1
1W	1	8
2W	2	15
1M	5	34
3M	37	138
6M	57	317
12M	264	779

	Interest rate swap EUR	
	BID	ASK
1Y	-0,16	-0,1458
2Y	-0,1675	-0,1575
3Y	-0,1549	-0,1149
4Y	-0,078	-0,072
5Y	0,0065	0,0115
7Y	0,21	0,24
9Y	0,437	0,467
10Y	0,5269	0,5769

	Cross-rates PBZ	
	BID	ASK
EURHRK	7,4600	7,5100
USDHRK	6,5738	6,6197
CHFHRK	6,8541	6,9032
GBPHRK	9,3578	9,4252
JPYHRK	6,0366	6,0820
AUDHRK	5,0368	5,0716
CADHRK	5,1406	5,1768
NOKHRK	0,8007	0,8064
DKKHRK	1,0023	1,0091
SEKHRK	0,8119	0,8178
HUFHRK	2,3954	2,4143
PLNHRK	1,7426	1,7555
CZKHRK	0,2758	0,2780

Jučerašnji dan otvorili smo kotacijom EURHRK 7,485-7,490. Tijekom dana kuna je jačala prema euru i dosegli smo razinu EURHRK 7,477-7,482, da bi u drugoj polovici dana postupno slabila pa smo dan zatvorili na 7,480-7,485. Uz nizak obujam trgovanja na Zagrebačkoj burzi, indeksi su bili u blagom minusu, Crobex 0,15 posto, a Crobex100,17 posto.

Dolar je u utorak na međunarodnim tržištima skliznuo na najnižu razinu u posljednjih osam mjeseci prema košarici valuta, zbog pojačane prodaje od strane ulagača s obzirom da se pretpostavlja da američka središnja banka Fed neće tako skoro podizati kamatne stope. Slabljenje dolara dalo je podršku euru koji je u takvim okolnostima ojačao za 0,4 posto na 1,1460 dolara. Uslijed novog rasta cijena nafte ulagači su postali nešto skloniji kupovini rizičniji imovine pa je japanska valuta jen, kao sigurno utočište za kapital, skliznula s najviših razina prema dolaru. Već jedno vrijeme japanske vlasti najavljuju mogućnost intervencija u slučaju rasta tečaja jena, ali cijena nafte se držala iznad 43 dolara za barel, pa jenu nije trebala intervencija. Trgovalo se po 108,20 jena. Prema drugim značajnijim valutama dolar je bio pod pritiskom, posebno prema onima vezanim uz kretanje cijene nafte. Dolar je bio na najnižoj razini prema norveškoj kruni i kanadskom dolaru. Cijene nafte držale su razinu iznad 40 dolara zbog slabijeg dolara, ali i jer je fokus preusmjeren na optimistična očekivanja uoči sastanka s velikim proizvođačima. Tako je na londonskom tržištu cijena bila 43,33 dolara, a na američkom 40,75 dolara.



Sport: Sjajnu utakmicu, možda i najbolju u dosadašnjem dijelu NBA karijere odigrao je hrvatski košarkaški reprezentativac Mario Hezonja u pobjedi Orlando Magica protiv Milwaukee Bucks. Utakmica odigrana u noći na utorak završila je pobjedom floridskog sastava, a bilo je 107:98. Hezonja je imao mjesto u startnoj petorci u kojoj je zamijenio Victora Oladipa, nespremnog za ovaj dvoboj, i u potpunosti oduševio svojim nastupom. Odigrao je 39 minuta i iskoristio ih za 19 poena (šut iz igre 7-11, trica 3-6), dodavši pritom i rekordne brojke u rubrici asistencije (sedam) i osvojene lopte (pet). Bio je strijelac i trice koja je ohladila nalet Bucksu u samoj završnici oglada, što je posebno istaknuo njegov trener Scott Skiles u rezimeu utakmice kazavši da je taj ubačaj bio upravo ono što je momčadi trebalo.

# Pregled novčanog tržišta

Opis	Referentne kamatne stope na dan			12.04.2016	
	Libor USD	Libor CHF	Euribor	Zibor	
O/N	0,3792	-0,769	-	0,41	
1W	0,39525	-0,811	-0,361	0,50	
2W			-0,352	0,55	
1M	0,4359	-0,780	-0,342	0,63	
3M	0,62985	-0,729	-0,249	0,83	
6M	0,8964	-0,656	-0,136	1,02	
1Y	1,20755	-0,535	-0,012	1,38	

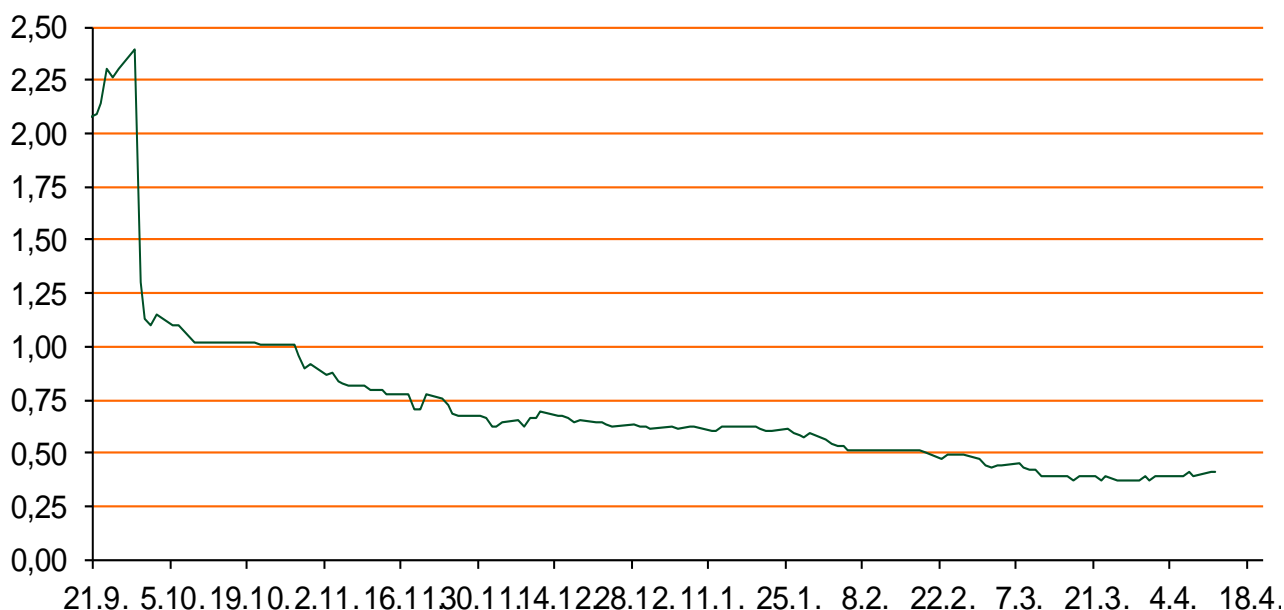
Vrijednost udjela fondova	11.04.2016
Fond	
PBZ Novčani fond	143,2185 HRK
PBZ Euro novčani	139,2037 EUR
PBZ Dollar	131,5027 USD
PBZ Short term bond	101,3191 HRK
PBZ Bond	126,7128 EUR
PBZ Conservative 10	107,1690 EUR
PBZ Flexibile 30	98,2698 EUR
PBZ Global	14,0109 EUR
PBZ Equity	10,1922 EUR

Trezorski zapisi (Rezultati posljednje aukcije Mn. Financija RH)					
Ročnost	Valuta	Prinos	Izdano (Mio)	Dat. Izdavanja	Dat. Dospijea
91	HRK	0,40	5	03.03.2016	02.06.2016
182	HRK	0,45	1	10.03.2016	08.09.2016
364	HRK	0,99	581	31.03.2016	30.03.2017
546	EUR	1,95	1225	12.02.2015	11.08.2016
91	EUR/VK	0,20	11,00	25.02.2016	26.05.2016
364	EUR/VK	0,30	3,00	25.02.2016	23.02.2017

Kamatni sw apovi			
	EUR BID	USD BID	CHF BID
1 Y	-0,1640	-	-
2 Y	-0,1740	0,8730	-0,7500
3 Y	-0,1562	0,9800	-0,7250
4 Y	-0,0760	1,0850	-0,6660
5 Y	0,0070	1,1910	-0,5850
6 Y	0,1020	1,2980	-0,4940
7 Y	0,2210	1,3980	-0,4060
8 Y	0,3260	1,4880	-0,3230
9 Y	0,4360	1,5680	-0,2390
10 Y	0,5264	1,6410	-0,1650

PBZ Referente kamate						
HRK	O/N	1W	1M	3M	6M	
Bid	0,00	0,00	0,10	0,30	0,50	
Ask	0,50	0,50	0,60	0,80	1,00	
EUR	O/N	1W	1M	3M	6M	
Bid	0,00	0,00	0,00	0,01	0,01	
Ask	0,20	0,20	0,30	0,41	0,51	
USD	O/N	1W	1M	3M	6M	
Bid	0,20	0,30	0,40	0,50	0,66	
Ask	0,70	0,80	0,90	1,00	1,10	

Zibor na O/N



# Pregled tržišta obveznica

## Obveznice Rep. Hrvatske

Naziv	Kupon	Dospijeće	Cijena		Prinos	
			Bid	Ask	Bid	Ask
<i>Euro - Val. klauzula</i>						
RHMF-O-19BA	5,375%	29.11.2019	111,50	111,60	2,06	2,03
RHMF-O-203E	6,500%	05.03.2020	114,30	115,00	2,60	2,43
RHMF-O-227E	6,500%	22.07.2022	118,00	118,70	3,29	3,18
RHMF-O-247E	5,750%	10.07.2024	115,30	116,00	3,59	3,49
<i>HRK - Kunske</i>						
RHMF-O-167A	5,750%	22.07.2016	101,30	101,80	0,75	-1,11
RHMF-O-172A	4,750%	08.02.2017	102,80	103,30	1,25	0,65
RHMF-O-17BA	6,250%	25.11.2017	107,50	108,00	1,49	1,19
RHMF-O-187A	5,250%	10.07.2018	107,50	108,50	1,80	1,36
RHMF-O-203A	6,750%	05.03.2020	116,70	117,70	2,23	1,96
RHMF-O-257A	4,500%	09.07.2025	106,30	107,30	3,69	3,56
RHMF-O-26CA	4,250%	14.12.2026	103,35	104,35	3,86	3,75

## Kotacije europskih državnih obveznica dospjeća 10 godina

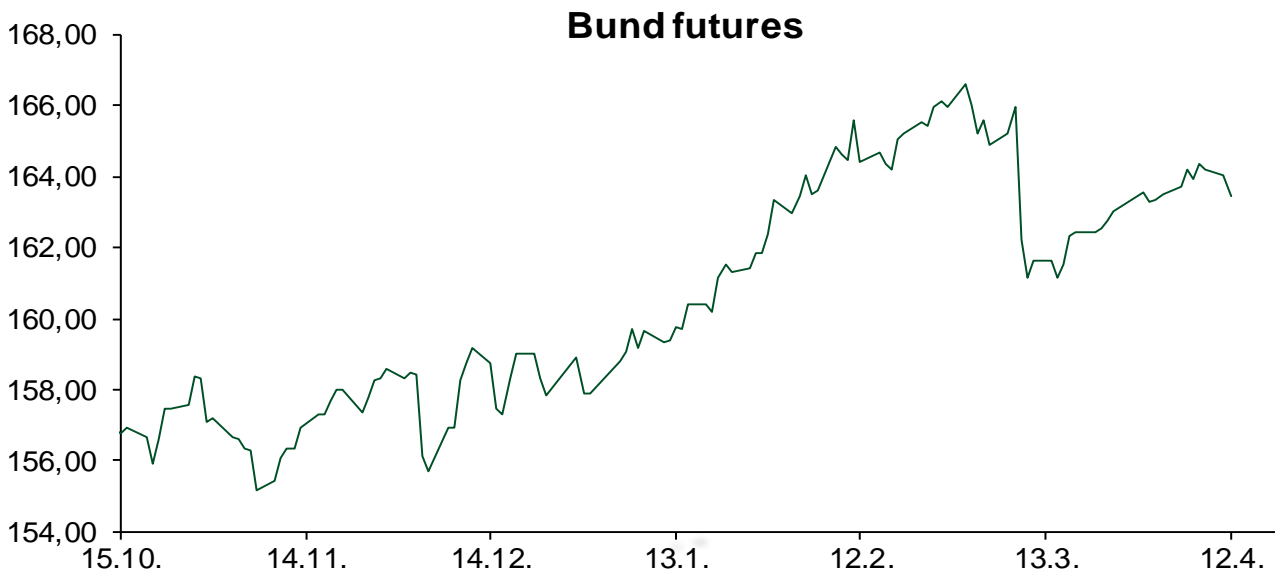
Izdavatelj	Cijena	Prinos
Njemačka	103,34	0,16
Francuska	99,90	0,51
Austrija	107,68	0,38
Italija	105,69	1,37
Španjolska	103,87	1,53
Portugal	96,69	3,29
Češka	105,20	0,48
Grčka	64,87	9,14
Slovenija	134,94	1,35

## Eurobonds Rep. Hrvatske i hrvatskih kompanija

Naziv	Kupon	Dospijeće	Cijena		Prinos	
			Bid	Ask	Bid	Ask
<i>Republika Hrvatska</i>						
CROATIA USD 2017	6,250%	27.04.2017	103,80	104,30	2,47	1,99
CROATIA EUR 2018	5,875%	09.07.2018	109,55	110,05	1,48	1,26
CROATIA USD 2019	6,750%	05.11.2019	109,85	110,35	3,76	3,61
CROATIA USD 2020	6,625%	14.07.2020	110,00	111,00	4,03	3,79
CROATIA USD 2021	6,375%	24.03.2021	109,60	110,60	4,20	3,99
CROATIA EUR 2022	3,875%	30.05.2022	102,70	103,70	3,38	3,20
CROATIA USD 2023	5,5%	04.04.2023	106,30	107,30	4,44	4,28
CROATIA USD 2024	6,000%	26.01.2024	109,60	110,60	4,52	4,38
CROATIA EUR 2025	3,000%	09.03.2025	94,75	95,75	3,70	3,57
<i>Hrvatske kompanije</i>						
AGROKOR 2020	9,125%	10.10.2020	105,90	106,90	7,31	7,01
AGROKOR 2019	9,875%	01.05.2019	105,50	106,50	7,80	7,44
ZG. HOLDING 2017	5,500%	10.07.2017	96,00	97,00	9,05	8,13
HEP USD	6,000%	09.11.2017	105,15	106,15	2,60	1,97
HEP USD	5,875%	23.10.2022	103,10	104,10	5,31	5,13

## CDS Pregled

Izdavatelj	1 god	3 god	5 god
Hrvatska	94	202	273
Italija	54	103	133
Spain	30	70	96



# Pregled dioničkog tržišta

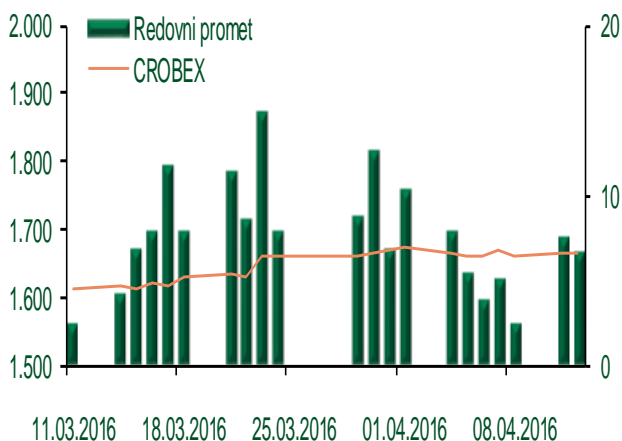
## Dnevni pregled trgovanja na ZSE

Podaci za 12.04.2016.

Ukupni promet ('000 HRK)	6.722,85
Redovni promet ('000 HRK)	6.722,85
Prijavljeni promet ('000 HRK)	0,00
OTC promet ('000 HRK)	0,23
<b>Vrijednost CROBEX indeksa</b>	<b>1.662,40</b>
Dnevna promjena CROBEX indeksa	-0,14%
Promjena CROBEX indeksa u 2016.	-1,61%
<b>Vrijednost CROBEX10 indeksa</b>	<b>980,75</b>
Dnevna promjena CROBEX10 indeksa	-0,12%
Promjena CROBEX10 indeksa u 2016.	-0,86%

Izvor: Zagrebačka burza

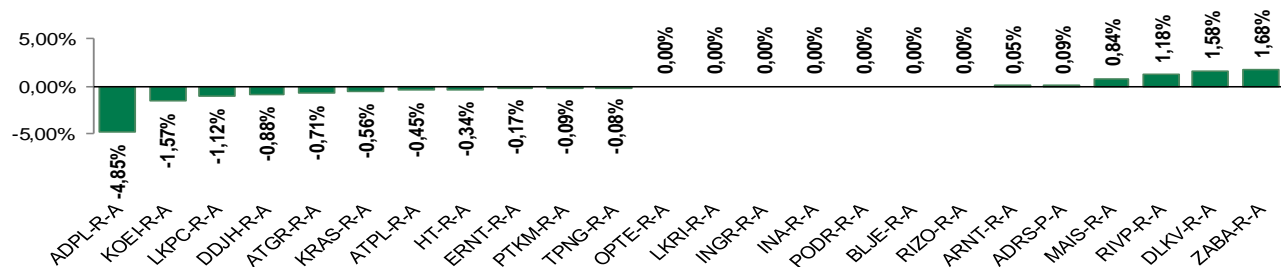
## Kretanje vrijednosti CROBEX-a i redovnog prometa



## Top 5 najlikvidnijih dionica na Zagrebačkoj burzi

Oznaka	Naziv društva	Zadnja cijena (HRK) na 12.04.2016.	Promjena cijene	Promjena u tekućoj godini	Promet ('000 HRK)	Tržišna kapitalizacija (mil. HRK)
ADRS-P-A	Adris Grupa d.d.	391,35	0,09%	7,22%	3.594,58	2.654,96
HT-R-A	Hrvatski Telekom d.d.	146,00	-0,34%	1,11%	443,58	11.955,73
JMNC-R-A	Jamnica d.d.	105.000,00	0,00%	-8,61%	420,00	2.323,23
ARNT-R-A	Arenaturist d.d.	324,95	0,05%	-4,42%	225,28	709,20
KOEI-R-A	Končar elektroindustrija d.d.	621,07	-1,57%	-7,02%	150,14	1.597,47

## Dnevna promjena sastavnica CROBEX-a



## Pregled stanja na burzama u regiji

Indeks	Vrijednost indeksa na 12.04.2016.	Dnevna promjena indeksa	Promjena indeksa u tekućoj godini
BELEX15	614,47	1,13%	-4,60%
BELEXline	1.348,02	0,84%	-2,35%
SBI TOP	719,57	-0,09%	3,37%
SASX-10	688,74	0,99%	-1,47%
BIRS	613,65	1,07%	-6,88%
MONEX 20	11.245,28	-0,02%	-7,28%
MBI-10	1.760,53	-0,38%	-3,97%

Izvor: službene stranice burzi regije

## Pregled stanja na burzama u svijetu

Indeks	Vrijednost indeksa na 12.04.2016.	Dnevna promjena indeksa	Promjena indeksa u tekućoj godini
FTSE 100	6242,39	+0,68%	0,00%
DAX 30	9761,47	+0,81%	-9,14%
CAC 40	4345,91	+0,77%	-6,28%
DJIA	17721,25	+0,94%	1,70%
NASDAQ	4872,09	+0,80%	-2,70%
S&P 500	2061,72	+0,97%	0,87%
NIKKEI 225	16381,22	+2,84%	-13,94%

Izvor: Bloomberg

# Kontakti

## Riznica i ALM

Prodaja rizničnih proizvoda  
[treasurysales@pbz.hr](mailto:treasurysales@pbz.hr)

01 4891 301

Riznica  
[treasury@pbz.hr](mailto:treasury@pbz.hr)

- Likvidnost 01 4891 303
- Trgovanje devizama 01 4891 302
- Trgovanje vrijednosnim papirima 01 4891 304
- Trgovanje efektivom 01 4891 305

## Proizvodi korporativnog bankarstva

Brokerski poslovi  
[brokeri@pbz.hr](mailto:brokeri@pbz.hr)

01 4891 331

### Pravne napomene:

Ovu publikaciju izdaje PRIVREDNA BANKA ZAGREB-DIONIČKO DRUŠTVO, Zagreb, Radnička cesta 50 (dalje:PBZ) i namijenjena je klijentima Grupe PBZ. Ova publikacija je načinjena samo sa svrhom informiranja i ne može se niti na koji način smatrati ponudom ili pozivom na kupnju imovine ili prava koje se u njoj spominju. Informativni karakter ove publikacije znači da ona ne može služiti kao zamjena za vlastitu prosudbu i procjenu bilo kojeg čitatelja ili primatelja ove publikacije. Informacije, mišljenja, zaključci, prognoze i projekcije koje se ovdje iznose zasnivaju se na javno dostupnim podacima u čiju se točnost PBZ pouzdaje, ali istu ne može jamčiti. U skladu s navedenim, svi stavovi, mišljenja, zaključci, prognoze i projekcije izneseni u ovoj publikaciji podložni su promjenama podataka kako ih objavljuju korišteni izvori. PBZ dozvoljava daljnje korištenje podataka iz ove publikacije, uz obavezno navođenje ove publikacije kao izvora. Svaka imovina koja se spominje u ovoj publikaciji i čije se kretanje komentira može, s vremena na vrijeme, biti predmet trgovanja, odnosno zauzimanja pozicije od strane PBZ-a.