

Dnevni izvještaj financijskih tržišta

13. prosinac 2016.

- u ponedjeljak letargično na domaćem tržištu
- „range” trgovanja 7,51 – 7,56
- CROBEX bez značajne promjene
- dolar blago oslabio naspram eura
- ovi tjedan na rasporedu sjednica FED-a i odlučivanje o kamatnim stopama
- cijene nafte na razini od 56 dolara

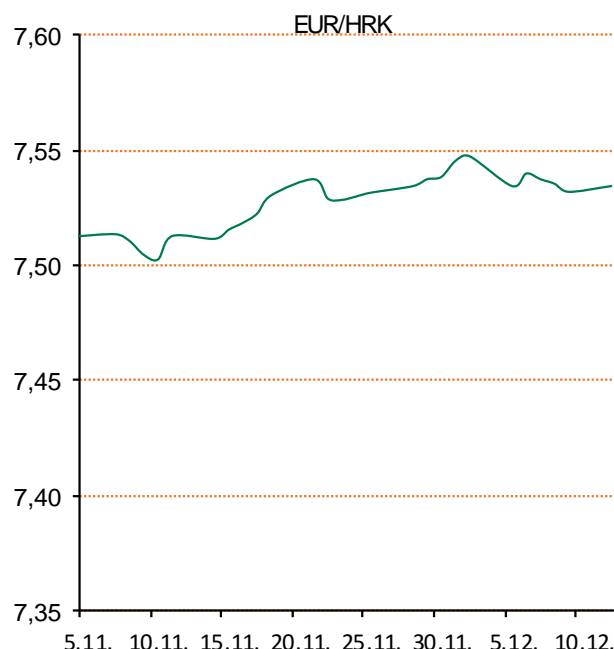
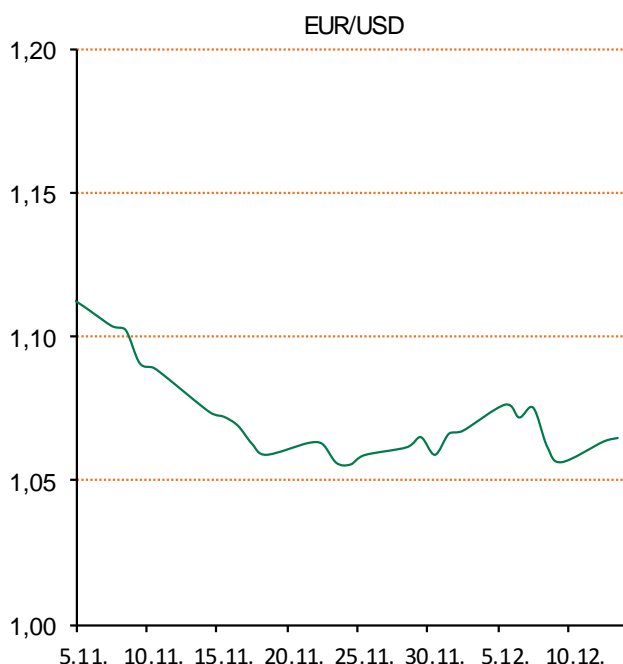
Pregled deviznog tržišta

	Spot rates		Forward points EUR/HRK			Interest rate swap EUR		
	BID	ASK		BID	ASK		BID	ASK
EURUSD	1,0621	1,0622	O/N	0,1	1,9	1Y	-0,2175	-0,1875
EURCHF	1,0772	1,0777	T/N	0,1	1,9	2Y	-0,17	-0,15
EURGBP	0,8370	0,8374	1W	1	14	3Y	-0,1087	-0,0587
EURJPY	122,46	122,50	2W	7	32	4Y	0,0168	0,0368
GBPUSD	1,2686	1,2687	1M	28	84	5Y	0,151	0,156
USDJPY	115,31	115,33	3M	120	285	7Y	0,418	0,448
GOLD	1160,03	1160,17	6M	151	587	9Y	0,683	0,713
BRENT	53,53	53,55	12M	304	1180	10Y	0,81	0,818

	Cross-rates PBZ	
	BID	ASK
EURHRK	7,5100	7,5600
USDHRK	7,0702	7,1180
CHFHRK	6,9685	7,0182
GBPHRK	8,9682	9,0323
JPYHRK	6,1306	6,1734
AUDHRK	5,2969	5,3333
CADHRK	5,3843	5,4209
NOKHRK	0,8379	0,8439
DKKHRK	1,0099	1,0167
SEKHRK	0,7713	0,7765
HUFHRK	2,3897	2,4073
PLNHRK	1,6876	1,6991
CZKHRK	0,2778	0,2799

Dobro jutro. U ponedjeljak letargično na domaćem deviznom tržištu. Dan smo otvorili s kotacijom EURHRK 7,528, a zatvorili sa 7,529. Ključni indeksi Zagrebačke burze trgovanje su zaključili različitim predznacima. CROBEX je tjedan započeo porastom za blagih 0,15% na 1.985,90 bodova. CROBEX10 je pao za 0,05% na 1.153,02 boda.

Dolar je u ponedjeljak blago oslabio prema euru na međunarodnim tržištima valuta budući da su trgovci odlučili pričekati signale iz američke središnje banke o tempu daljnjeg zaoštavanja monetarne politike u kontekstu viših cijena nafte i očekivanog jačanja inflacije. U takvom je okruženju dolar oslabio prema euru 0,1% na 1,5760 dolara. Prema jenu poskočio je 0,5% prekoračivši prvi puta od početka veljače razinu od 116 jena. U fokusu je tržišta ovojedna sjednica američke središnje banke koja počinje u utorak. Podizanje ključnih kamatnih stopa u SAD-u već je uvelike uključeno u cijenu valuta pa na tržištu žele znati kakav će signal guvernerka Janet Yellen poslati o tempu zaoštavanja monetarne politike u 2017. godini. Cijene nafte poskočile su u ponedjeljak na međunarodnim tržištima iznad razine od 56 dolara nakon što su neovisni proizvođači i Organizacija zemalja izvoznica nafte (OPEC) prvi puta od 2001. godine dogovorili zajedničko smanjenje proizvodnje. Na londonskom tržištu cijena barela poskočila je u odnosu na prethodno zatvaranje 2,21 dolar, na 56,54 dolara. Na američkom se tržištu barelom trgovalo po 2,16 dolara višoj cijeni, od 53,66 dolara.



Film Rouge One: A Star Wars Story - Iz Lucasfilma dolazi prvi film serijala Ratovi zvijezda sa samostalnom pričom, Rogue One: Priča iz Ratova zvijezda, potpuno nova epska pustolovina. U eri sukoba, skupina neočekivanih junaka udružuje se u misiji na kojoj moraju ukrasti nacrt za Zvijezdu smrti, najmoćnije razaračko oružje Carstva. Ključni događaj u kronologiji Ratova zvijezda okuplja obične ljude koji odlučuju činiti izuzetne stvari, a pritom postaju dio nečega većeg od njih samih.

Pregled novčanog tržišta

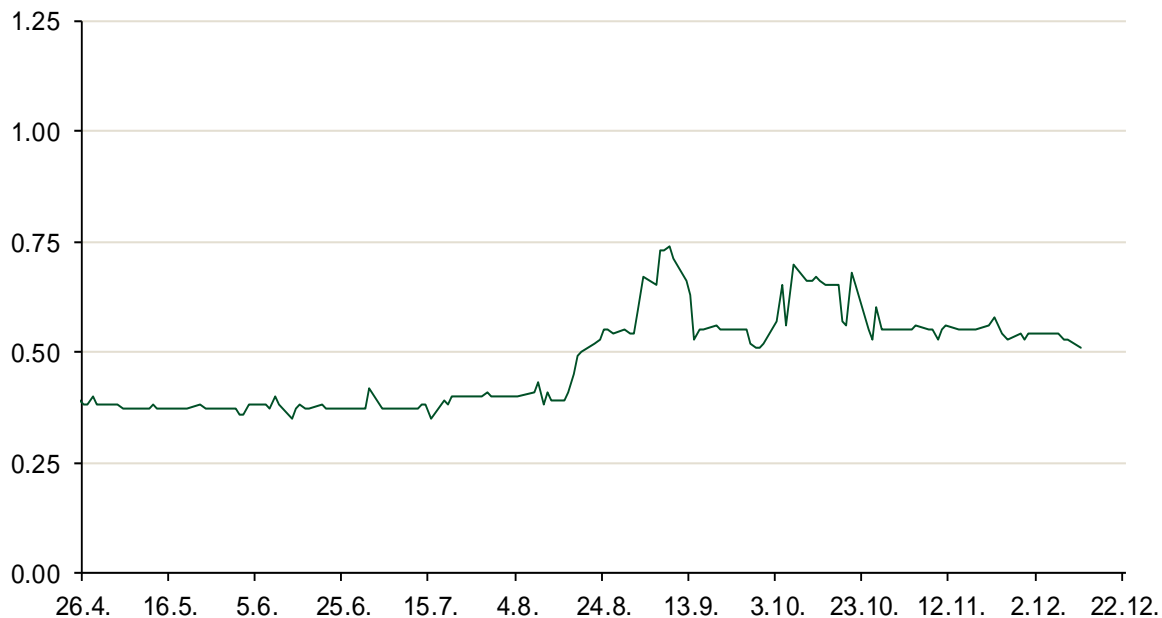
Referentne kamatne stope na dan 12.12.2016					Vrijednost udjela fondova 09.12.2016	
Opis	Libor USD	Libor CHF	Euribor	Zibor	Fond	
O/N	0.43422	-0.776	-	0.51	PBZ Novčani fond	143,4546 HRK
1W	0.60822	-0.785	-0.381	0.55	PBZ Euro novčani	139,3443 EUR
2W			-0.373	0.60	PBZ Dollar	132,4614 USD
1M	0.68	-0.818	-0.371	0.68	PBZ Short term bond	102,2744 HRK
3M	0.9565	-0.737	-0.316	0.83	PBZ Bond	130,7337 EUR
6M	1.296	-0.670	-0.217	0.97	PBZ Conservative 10	111,1476 EUR
1Y	1.64844	-0.500	-0.081	1.28	PBZ Flexibile 30	101,1859 EUR
					PBZ Global	15,4423 EUR
					PBZ Equity	11,6207 EUR

Trezorski zapisi (Rezultati posljednje aukcije Min. Financijska RH)					
Ročnost	Valuta	Prinos	Izdano (Mio)	Dat. Izdavanja	Dat. Dospjeća
364	HRK	0.65	1068	08.12.2016	07.12.2017
364	EUR/VK	0.17	29	27.10.2016	26.10.2017
455	EUR	0.70	1500	11.08.2016	09.11.2017

Kamatni sw apovi			
	EUR BID	USD BID	CHF BID
1 Y	-0.2075	1.1420	-0.7000
2 Y	-0.1620	1.3640	-0.6210
3 Y	-0.0860	1.5690	-0.5330
4 Y	0.0190	1.7430	-0.4170
5 Y	0.1440	1.8870	-0.2940
6 Y	0.2840	2.0090	-0.1700
7 Y	0.4110	2.1100	-0.0470
8 Y	0.5480	2.1940	0.0640
9 Y	0.6860	2.2650	0.1610
10 Y	0.7850	2.3250	0.2480

PBZ Referente kamate						
HRK	O/N	1W	1M	3M	6M	
Bid	0.00	0.10	0.20	0.30	0.50	
Ask	0.50	0.60	0.70	0.80	1.00	
EUR	O/N	1W	1M	3M	6M	
Bid	0.00	0.00	0.00	0.01	0.01	
Ask	0.20	0.20	0.30	0.41	0.51	
USD	O/N	1W	1M	3M	6M	
Bid	0.40	0.50	0.70	0.90	1.00	
Ask	1.00	1.10	1.30	1.50	1.60	

Zibor na O/N



Pregled tržišta obveznica

Obveznice Republike Hrvatske

Naziv	Kupon	Dospijeće	Cijena		Prinos	
			Bid	Ask	Bid	Ask
<i>Euro - Val. klauzula</i>						
RHMF-O-19BA	5.375%	29.11.2019	111.70	112.40	1.33	1.10
RHMF-O-203E	6.500%	05.03.2020	115.85	116.55	1.45	1.24
RHMF-O-227E	6.500%	22.07.2022	119.90	120.60	2.65	2.53
RHMF-O-247E	5.750%	10.07.2024	118.00	118.70	3.07	2.97
<i>HRK - Kunske</i>						
RHMF-O-172A	4.750%	08.02.2017	100.60	100.80	0.72	-0.59
RHMF-O-17BA	6.250%	25.11.2017	105.05	105.55	0.87	0.36
RHMF-O-187A	5.250%	10.07.2018	106.20	106.70	1.25	0.94
RHMF-O-203A	6.750%	05.03.2020	115.30	116.30	1.84	1.52
RHMF-O-217A	2.750%	08.07.2021	102.10	103.10	2.26	2.03
RHMF-O-257A	4.500%	09.07.2025	110.70	111.70	3.07	2.93
RHMF-O-26CA	4.250%	14.12.2026	109.80	110.80	3.10	2.98

Kotacije europskih državnih obveznica dospjeća 10 godina

Izdavatelj	Cijena	Prinos
Njemačka	96.35	0.39
Francuska	94.46	0.83
Austrija	100.98	0.65
Italija	93.74	1.95
Španjolska	98.44	1.47
Portugal	92.75	3.79
Češka	103.97	0.57
Grčka	79.69	6.71
Slovenija	136.63	0.98

Eurobonds Rep. Hrvatske

Naziv	Kupon	Dospijeće	Cijena		Prinos	
			Bid	Ask	Bid	Ask
<i>Republika Hrvatska</i>						
CROATIA USD 2017	6.250%	27.04.2017	101.45	101.95	2.23	0.89
CROATIA EUR 2018	5.875%	09.07.2018	108.60	109.10	0.35	0.05
CROATIA USD 2019	6.750%	05.11.2019	108.30	108.80	3.69	3.52
CROATIA USD 2020	6.625%	14.07.2020	108.40	108.90	4.08	3.94
CROATIA USD 2021	6.375%	24.03.2021	108.55	109.05	4.17	4.05
CROATIA EUR 2022	3.875%	30.05.2022	106.75	107.25	2.53	2.44
CROATIA USD 2023	5.5%	04.04.2023	105.20	105.70	4.54	4.45
CROATIA USD 2024	6.000%	26.01.2024	108.10	108.60	4.65	4.57
CROATIA EUR 2025	3.000%	11.03.2025	99.75	100.25	3.03	2.96

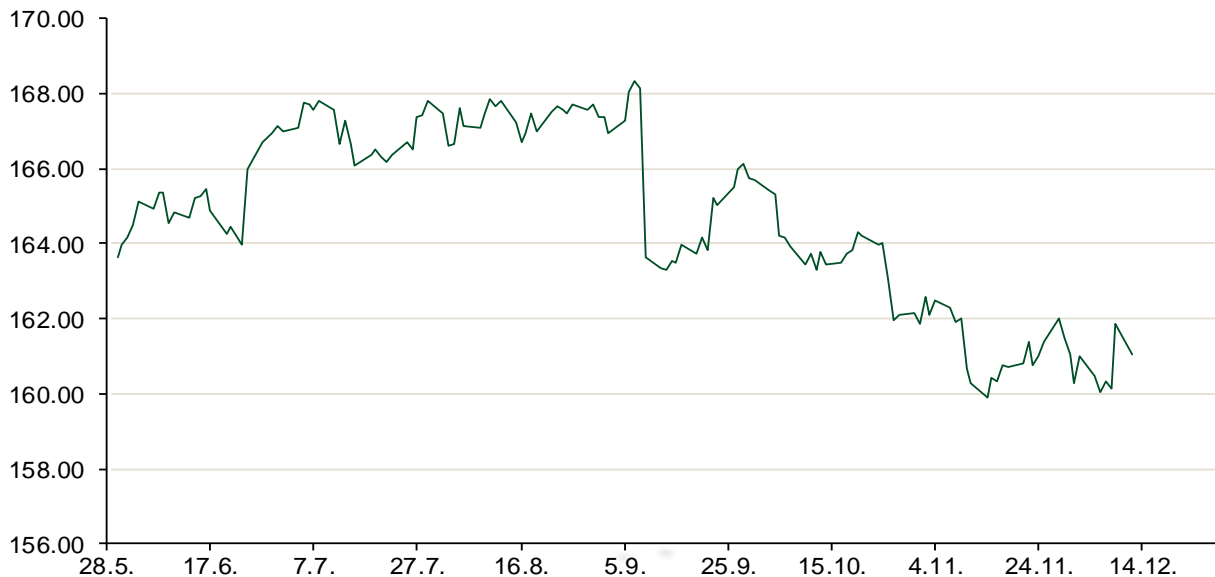
CDS Pregled

Izdavatelj	1 god	3 god	5 god
Hrvatska	62	149	224
Italija	91	132	164
Spain	35	60	81

Hrvatske korporativne obveznice

AGROKOR 2020	9.125%	10.10.2020	103.60	104.60	7.80	7.44
AGROKOR 2019	9.875%	01.05.2019	103.20	104.20	8.35	7.90
ZG. HOLDING 2023 HRK	3.875%	15.07.2023	102.75	103.75	3.40	3.23
HEP USD	6.000%	09.11.2017	103.00	104.50	2.60	0.97
HEP USD	5.875%	23.10.2022	106.00	107.00	4.69	4.50

Bund futures



Pregled dioničkog tržišta

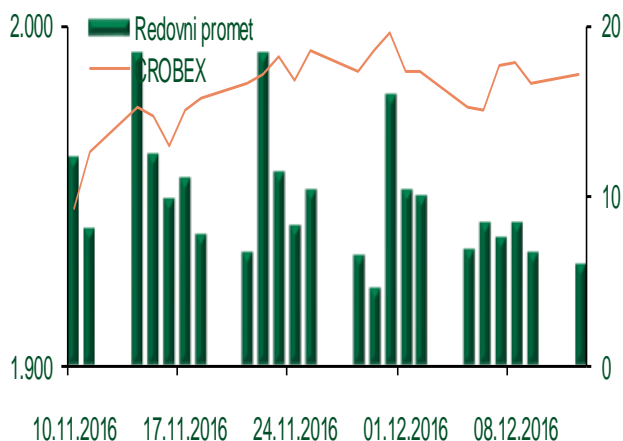
Dnevni pregled trgovanja na ZSE

Podaci za 12.12.2016.

Ukupni promet ('000 HRK)	6.037,16
Redovni promet ('000 HRK)	6.037,16
Prijavljeni promet ('000 HRK)	0,00
OTC promet ('000 HRK)	77.192,50
Vrijednost CROBEX indeksa	1.985,90
Dnevna promjena CROBEX indeksa	0,15%
Promjena CROBEX indeksa u 2016.	17,53%
Vrijednost CROBEX10 indeksa	1.153,02
Dnevna promjena CROBEX10 indeksa	-0,05%
Promjena CROBEX10 indeksa u 2016.	16,55%

Izvor: Zagrebačka burza

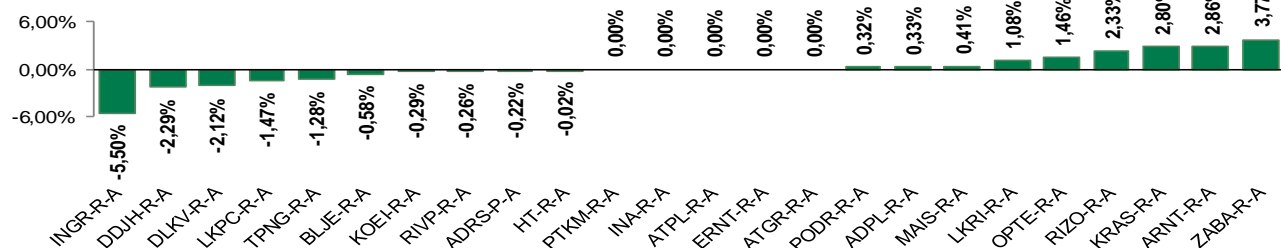
Kretanje vrijednosti CROBEX-a i redovnog prometa



Top 5 najlikvidnijih dionica na Zagrebačkoj burzi

Oznaka	Naziv društva	Zadnja cijena (HRK) na 12.12.2016.	Promjena cijene	Promjena u tekućoj godini	Promet ('000 HRK)	Tržišna kapitalizacija (mil. HRK)
ZABA-R-A	Zagrebačka banka d.d.	55,00	3,77%	48,73%	1.355,64	3.522,66
HT-R-A	Hrvatski Telekom d.d.	171,00	-0,02%	18,42%	1.030,61	14.002,94
RVP-R-A	VALAMAR RIVIERA dioničko društvo za tu	34,00	-0,26%	41,25%	370,32	4.284,94
BD62-R-A	Badel 1862 d.d.	24,01	-17,09%	3,40%	285,23	18,06
JNAF-R-A	Jadranski naftovod d.d.	5.400,00	1,89%	20,00%	283,03	4.011,37

Dnevna promjena sastavnica CROBEX-a



Pregled stanja na burzama u regiji

Indeks	Vrijednost indeksa na 12.12.2016.	Dnevna promjena indeksa	Promjena indeksa u tekućoj godini
BELEX15	722,43	0,40%	12,16%
BELEXline	1.588,95	0,17%	15,11%
SBI TOP	703,55	-0,27%	1,07%
SASX-10	680,66	-10,00%	-2,63%
BIRS	562,53	0,23%	-14,64%
MONEX 20	11.019,19	-0,08%	-9,14%
MBI-10	2.198,87	0,00%	19,94%

Izvor: službene stranice burzi regije

Pregled stanja na burzama u svijetu

Indeks	Vrijednost indeksa na 12.12.2016.	Dnevna promjena indeksa	Promjena indeksa u tekućoj godini
FTSE 100	6890,42	-0,92%	10,38%
DAX 30	11190,21	-0,12%	4,16%
CAC 40	4760,77	-0,07%	2,67%
DJIA	19796,43	+0,20%	13,61%
NASDAQ	5412,54	-0,59%	8,09%
S&P 500	2256,96	-0,11%	10,42%
NIKKEI 225	19250,52	+0,50%	1,14%

Izvor: Bloomberg

Kontakti

Riznica i ALM

Prodaja rizničnih proizvoda
treasurysales@pbz.hr

01 4891 301

Riznica
treasury@pbz.hr

- Likvidnost 01 4891 303
- Trgovanje devizama 01 4891 302
- Trgovanje vrijednosnim papirima 01 4891 304
- Trgovanje efektivom 01 4891 305

Proizvodi korporativnog bankarstva

Brokerski poslovi
brokeri@pbz.hr

01 4891 331

Pravne napomene:

Ovu publikaciju izdaje PRIVREDNA BANKA ZAGREB-DIONIČKO DRUŠTVO, Zagreb, Radnička cesta 50 (dalje:PBZ) i namijenjena je klijentima Grupe PBZ. Ova publikacija je načinjena samo sa svrhom informiranja i ne može se niti na koji način smatrati ponudom ili pozivom na kupnju imovine ili prava koje se u njoj spominju. Informativni karakter ove publikacije znači da ona ne može služiti kao zamjena za vlastitu prosudbu i procjenu bilo kojeg čitatelja ili primatelja ove publikacije. Informacije, mišljenja, zaključci, prognoze i projekcije koje se ovdje iznose zasnivaju se na javno dostupnim podacima u čiju se točnost PBZ pouzdaje, ali istu ne može jamčiti. U skladu s navedenim, svi stavovi, mišljenja, zaključci, prognoze i projekcije izneseni u ovoj publikaciji podložni su promjenama podataka kako ih objavljuju korišteni izvori. PBZ dozvoljava daljnje korištenje podataka iz ove publikacije, uz obavezno navođenje ove publikacije kao izvora. Svaka imovina koja se spominje u ovoj publikaciji i čije se kretanje komentira može, s vremena na vrijeme, biti predmet trgovanja, odnosno zauzimanja pozicije od strane PBZ-a.