

Dnevni izvještaj financijskih tržišta

14.ožujak 2016.

- petak je na domaćem terenu protekao u blago volatilnom tonu
- domaći valutni par se trgovao u uskom rasponu
7.564 – 7.57
- očekivani interval trgovanja u tekućem danu vidimo u okviru razina 7.54 - 7.59
- cijene nafte u petak porasle
- EURUSD se vratio na nešto stabilnije razine – trenutno se trguje oko 1.1120
- niži promet na ZSE, Crobex ojačao
- sutra na rasporedu aukcija TZMF-a
- završetak tjedna obilježio rast svjetskih burzovnih indeksa

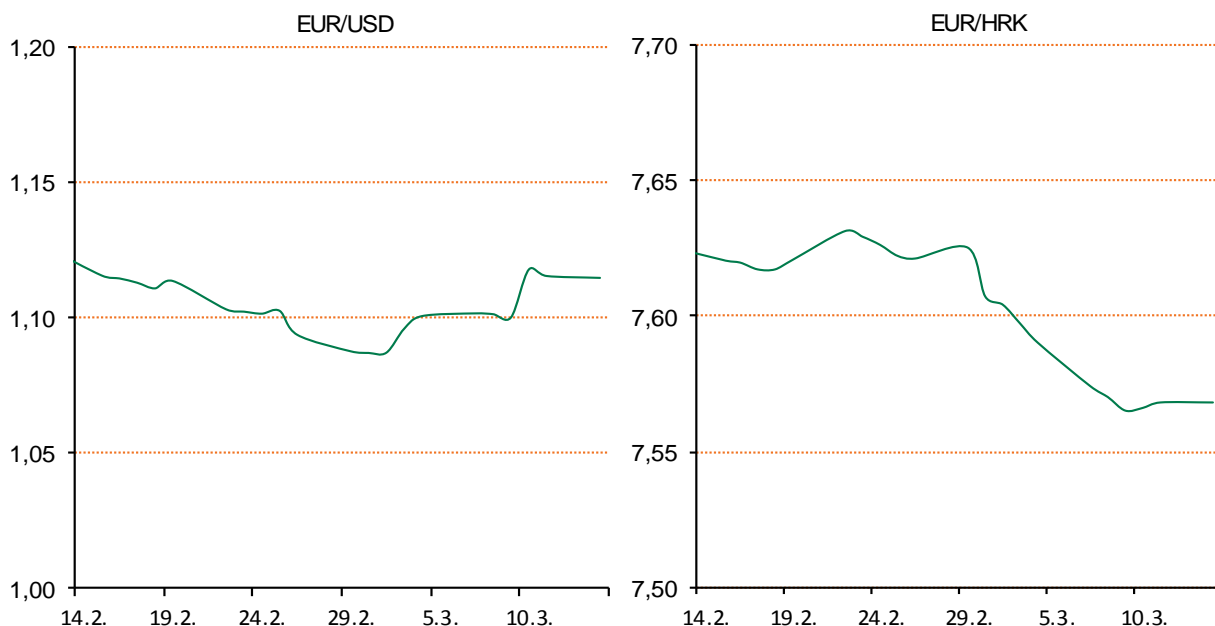
Pregled deviznog tržišta

Spot rates			Forw ard points EUR/HRK			Interest rate sw ap EUR		
	BID	ASK		BID	ASK		BID	ASK
EURUSD	1,1115	1,1117	O/N	0	1,2	1Y	-0,17	-0,12
EURCHF	1,0972	1,0977	T/N	0	1,2	2Y	-0,15	-0,145
EURGBP	0,7743	0,7745	1W	0	8	3Y	-0,13	-0,1
EURJPY	126,39	126,44	2W	0	16	4Y	-0,041	-0,033
GBPUSD	1,4356	1,4358	1M	0	36	5Y	0,04	0,07
USDJPY	113,7	113,73	3M	0	144	7Y	0,275	0,283
GOLD	1255,26	1256,03	6M	19	329	9Y	0,5055	0,5255
BRENT	39,35	39,37	12M	267	880	10Y	0,6011	0,6411

Cross-rates PBZ		
	BID	ASK
EURHRK	7,5400	7,5900
USDHRK	6,7824	6,8286
CHFHRK	6,8689	6,9176
GBPHRK	9,7353	9,8024
JPYHRK	5,9633	6,0052
AUDHRK	5,1015	5,1364
CADHRK	5,1105	5,1454
NOKHRK	0,8019	0,8075
DKKHRK	1,0108	1,0176
SEKHRK	0,8110	0,8166
HUFHRK	2,4289	2,4478
PLNHRK	1,7576	1,7711
CZKHRK	0,2785	0,2806

Cijene nafte porasle su u petak uslijed čega su ojačale i svjetske burze. Brent je bio na putu prema svojoj 3-tjednoj dobiti nakon jednog izvješća Međunarodne agencije za energiju, koja je izjavila kako je proizvodnja u opadanju u SAD-u i ostalim ne-OPEC zemljama proizvođačima, a povećanje opskrbe iz Irana bilo je manje dramatično nego što se očekivalo. Cijena brenta porasla je za 1% - \$ 40,46 po barelu, dok je američki crude porastao za 2% - kretanje oko \$38,64. Premda je na inozemnim tržištima prošlog tjedna jedinstvena europska valuta ojačala kontra dolara, nakon što je ECB dodatno olabavio monetarnu politiku i to nešto agresivnije nego što se očekivalo, euro je pao natrag i to za 0,2% - kretanje oko 1.1157 nakon vala u četvrtak, koji ga je odveo na nešto više razine i to iznad 1.12. Na inozemnim burzama cijene dionica porasle su četvrti tjedan zaredom zahvaljujući novim monetarnim potezima od strane ECB-a. Nedostatak poticajnih vijesti na ZSE rezultirao je proteklog tjedna nešto nižim prometom, dok su Crobex indeksi ojačali nakon dva tjedna pada.

Trgovanje na domaćem terenu krajem proteklog tjedna započeli smo sa razinom 7.564, nakon čega je potražnja za devizama sa akcentom na međubankarsko trgovanje odvelo tečaj do najviših u danu 7.57. Korekcija se desila prema završetku radnog dana gdje smo tečaj zaključili na konačnih u danu 7.565. Predviđeni interval trgovanja za EURHRK u tekućem danu vidimo unutar 7.54 - 7.59.



Noviteti u svijetu tehnologije: Acer je putem Amazona na europskom tržištu konačno (mobitel je predstavljen još krajem 2015. godine) pustio u prodaju mobitel s Windowsima 10 – Liquid M330. Nažalost, mobitel se ne može pohvaliti premoćnim hardverom, već tek zadovoljavajućim za korisnike koji žele po prvi put isprobati Windows 10 Mobile OS te pri tom ne žele potrošiti previše novca. Liquid M330 ima 4,5-inčni zaslon rezolucije 480 x 854 piksela, pokreće ga četverojezgreni Snapdragon 210 brzine 1 GHz, te ima 1 GB RAM-a i 8 GB interne memorije. Srećom, početni podatkovni prostor može se naknadno nadograditi za dodatnih 32 GB putem microSD kartice. Baterija uređaja ima kapacitet od 2.000 mAh i moguće ju je zamijeniti. Liquid M330 dostupan je za kupnju putem francuskog Amazona po cijeni od 119,90 eura (plus poštanski troškovi).

Pregled novčanog tržišta

Opis	Referentne kamatne stope na dan			13.03.2016	
	Libor USD	Libor CHF	Euribor	Zibor	
O/N	0,3725	-0,771	-	0,39	
1W	0,3982	-0,815	-0,307	0,46	
2W			-0,309	0,55	
1M	0,4362	-0,813	-0,301	0,63	
3M	0,63385	-0,756	-0,225	0,83	
6M	0,9055	-0,686	-0,131	1,06	
1Y	1,2245	-0,573	-0,009	1,43	

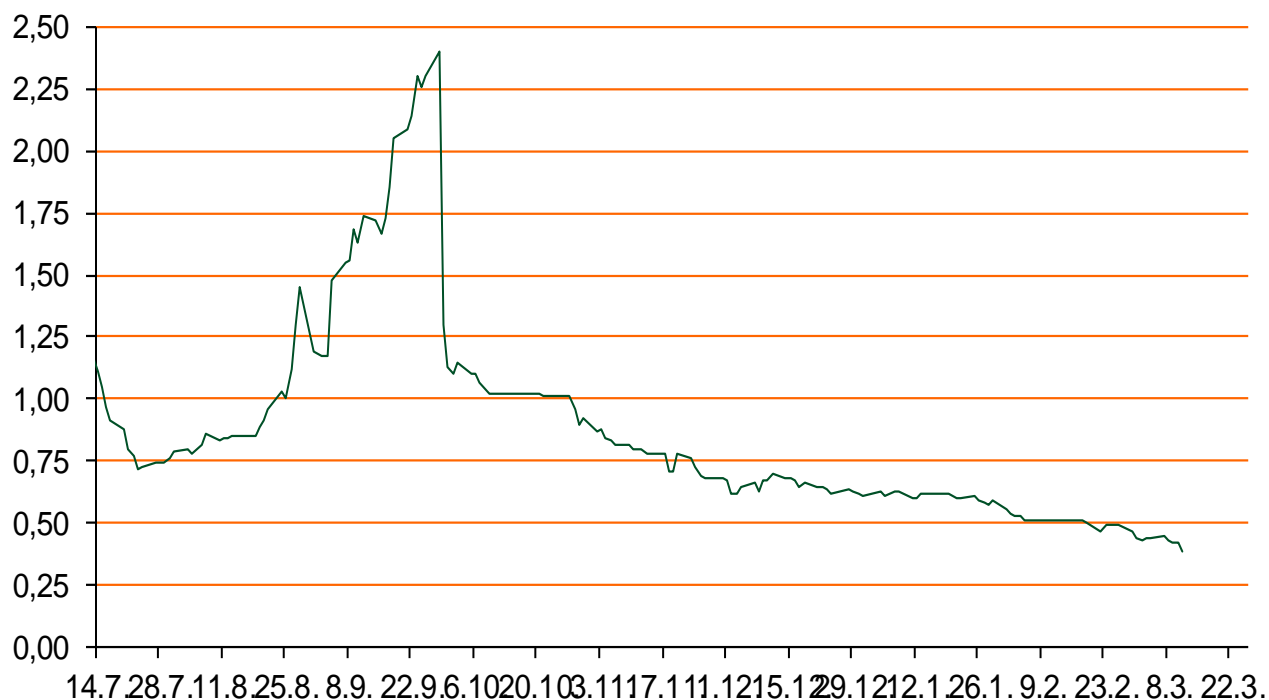
Vrijednost udjela fondova	10.03.2016
Fond	
PBZ Novčani fond	143,1726 HRK
PBZ Euro novčani	139,1792 EUR
PBZ Dollar	131,4243 USD
PBZ Short term bond	101,1246 HRK
PBZ Bond	125,4233 EUR
PBZ Conservative 10	105,9957 EUR
PBZ Flexibile 30	98,2862 EUR
PBZ Global	13,9544 EUR
PBZ Equity	9,9177 EUR

Trezorski zapisi (Rezultati posljednje aukcije Min. Financija RH)					
Ročnost	Valuta	Prinos	Izdano (Mio)	Dat. Izdanja	Dat. Dospijeća
91	HRK	0,40	5	03.03.2016	02.06.2016
182	HRK	0,45	1	10.03.2016	08.09.2016
364	HRK	0,99	778	10.03.2016	09.03.2017
546	EUR	1,95	1225	12.02.2015	11.08.2016
91	EUR/VK	0,20	11,00	25.02.2016	26.05.2016
364	EUR/VK	0,30	3,00	25.02.2016	23.02.2017

	Kamatni sw apovi		
	EUR BID	USD BID	CHF BID
1 Y	-0,1470	-	-
2 Y	-0,1600	1,0120	-0,7420
3 Y	-0,1250	1,1640	-0,7180
4 Y	-0,0530	1,2910	-0,6460
5 Y	0,0400	1,4010	-0,5660
6 Y	0,1500	1,5040	-0,4550
7 Y	0,2700	1,5970	-0,3470
8 Y	0,3900	1,6790	-0,2250
9 Y	0,5000	1,7500	-0,1640
10 Y	0,6000	1,8140	-0,0840

PBZ Referente kamate na HRK					
	O/N	1W	2W	1M	3M
Bid	0,0000	0,0000	0,0000	0,1000	0,3000
Ask	0,5000	0,5000	0,5000	0,6000	0,8000

Zibor na O/N



Pregled tržišta obveznica

Obveznice Rep. Hrvatske

Naziv	Kupon	Dospijeće	Cijena		Prinos	
			Bid	Ask	Bid	Ask
<i>Euro - Val. klauzula</i>						
RHMF-O-19BA	5,375%	29.11.2019	110,80	111,60	2,31	2,10
RHMF-O-203E	6,500%	05.03.2020	115,80	116,50	2,31	2,14
RHMF-O-227E	6,500%	22.07.2022	117,50	118,20	3,41	3,30
RHMF-O-247E	5,750%	10.07.2024	114,50	115,20	3,71	3,62
<i>HRK - Kunske</i>						
RHMF-O-167A	5,750%	22.07.2016	101,75	102,25	0,72	-0,68
RHMF-O-172A	4,750%	08.02.2017	103,00	103,50	1,37	0,82
RHMF-O-17BA	6,250%	25.11.2017	107,50	108,00	1,72	1,44
RHMF-O-187A	5,250%	10.07.2018	107,40	108,40	1,96	1,54
RHMF-O-203A	6,750%	05.03.2020	116,50	117,50	2,37	2,11
RHMF-O-257A	4,500%	09.07.2025	105,50	106,50	3,79	3,66
RHMF-O-26CA	4,250%	14.12.2026	102,45	103,45	3,97	3,85

Kotacije europskih državnih obveznica dospjeća 10 godina

Izdavatelj	Cijena	Prinos
Njemačka	102,38	0,26
Francuska	104,55	0,52
Austrija	106,80	0,47
Italija	106,49	1,29
Španjolska	106,25	1,45
Portugal	100,97	2,76
Češka	118,20	-0,70
Grčka	67,40	8,99
Slovenija	134,43	1,42

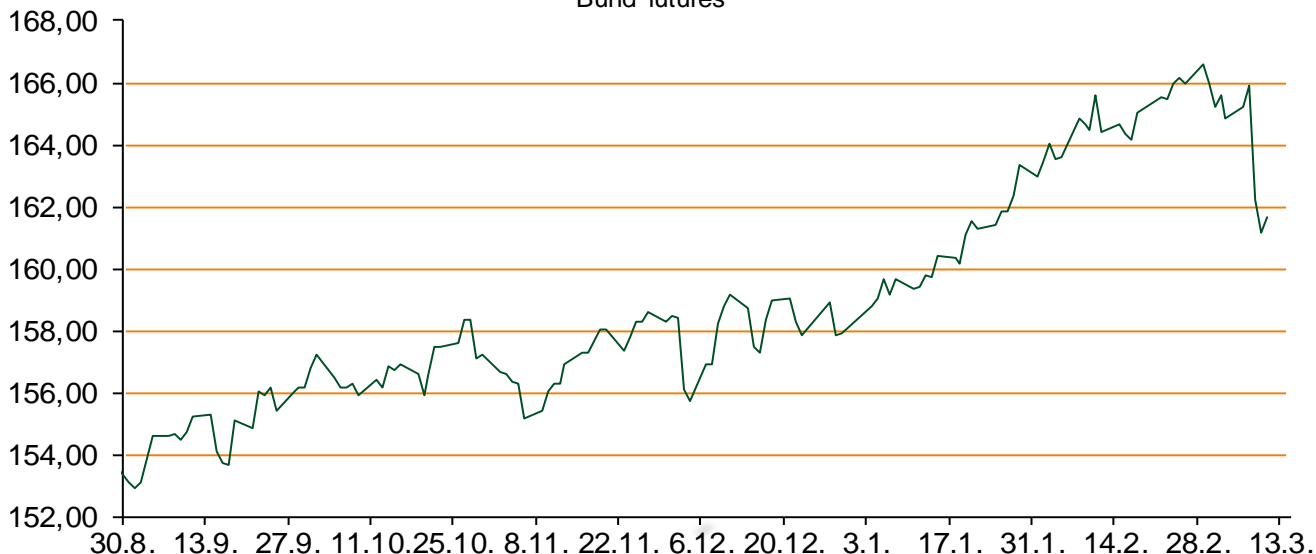
Eurobonds Rep. Hrvatske i hrvatskih kompanija

Naziv	Kupon	Dospijeće	Cijena		Prinos	
			Bid	Ask	Bid	Ask
<i>Republika Hrvatska</i>						
CROATIA USD 2017	6,250%	27.04.2017	103,90	104,40	2,66	2,22
CROATIA EUR 2018	5,875%	09.07.2018	109,65	110,15	1,59	1,38
CROATIA USD 2019	6,750%	05.11.2019	108,90	109,40	4,09	3,95
CROATIA USD 2020	6,625%	14.07.2020	109,00	110,00	4,32	4,08
CROATIA USD 2021	6,375%	24.03.2021	108,10	109,10	4,55	4,34
CROATIA EUR 2022	3,875%	30.05.2022	102,00	103,00	3,51	3,33
CROATIA USD 2023	5,5%	04.04.2023.	104,20	105,20	4,79	4,63
CROATIA USD 2024	6,000%	26.01.2024	107,50	108,50	4,84	4,69
CROATIA EUR 2025	3,000%	09.03.2025	94,00	95,00	3,80	3,66
<i>Hrvatske kompanije</i>						
AGROKOR 2020	9,125%	10.10.2020	105,70	106,70	7,40	7,11
AGROKOR 2019	9,875%	01.05.2019	105,50	106,50	7,85	7,50
ZG. HOLDING 2017	5,500%	10.07.2017	95,50	96,50	9,25	8,38
HEP USD	6,000%	09.11.2017	105,20	106,20	2,74	2,14
HEP USD	5,875%	23.10.2022	102,00	103,00	5,51	5,33

CDS Pregled

Izdavatelj	1 god	3 god	5 god
Hrvatska	125	212	268
Italija	39	83	113
Spain	36	66	86

Bund futures



Pregled dioničkog tržišta

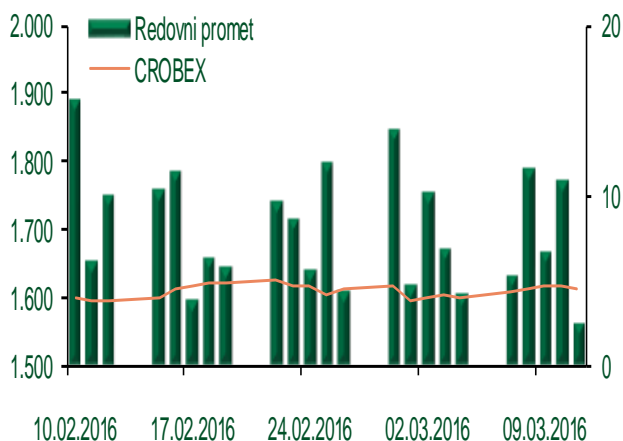
Dnevni pregled trgovanja na ZSE

Podaci za 11.03.2016.

Ukupni promet ('000 HRK)	2.406,17
Redovni promet ('000 HRK)	2.406,17
Prijavljeni promet ('000 HRK)	0,00
OTC promet ('000 HRK)	50.928,05
Vrijednost CROBEX indeksa	1.613,45
Dnevna promjena CROBEX indeksa	-0,17%
Promjena CROBEX indeksa u 2016.	-4,51%
Vrijednost CROBEX10 indeksa	940,13
Dnevna promjena CROBEX10 indeksa	-0,55%
Promjena CROBEX10 indeksa u 2016.	-4,97%

Izvor: Zagrebačka burza

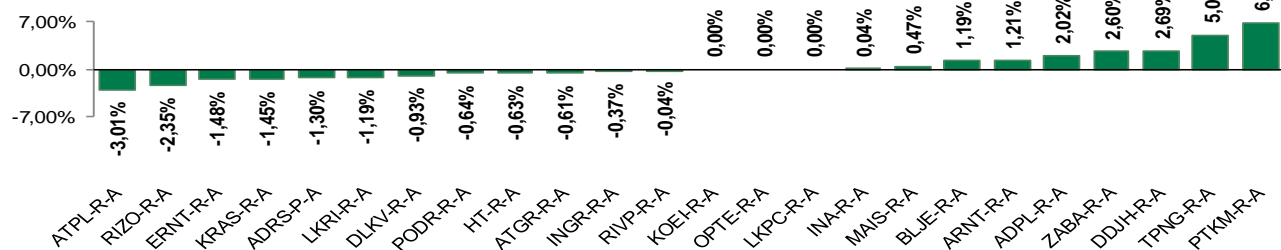
Kretanje vrijednosti CROBEX-a i redovnog prometa



Top 5 najlikvidnijih dionica na Zagrebačkoj burzi

Oznaka	Naziv društva	Zadnja cijena (HRK) na 11.03.2016.	Promjena cijene	Promjena u tekućoj godini	Promet ('000 HRK)	Tržišna kapitalizacija (mil. HRK)
HT-R-A	Hrvatski Telekom d.d.	143,10	-0,63%	-0,90%	530,47	11.718,25
LKRI-R-A	Luka Rijeka d.d.	41,50	-1,19%	-6,74%	206,99	248,19
PODR-R-A	Podravka d.d.	309,00	-0,64%	-7,49%	174,50	1.674,78
ERNT-R-A	Ericsson Nikola Tesla d.d.	1.000,00	-1,48%	-4,31%	162,55	1.331,65
RVP-R-A	VALAMAR RIVIERA dioničko društvo za tu	23,99	-0,04%	-0,33%	157,00	3.023,40

Dnevna promjena sastavnica CROBEX-a



Pregled stanja na burzama u regiji

Indeks	Vrijednost indeksa na 11.03.2016.	Dnevna promjena indeksa	Promjena indeksa u tekućoj godini
BELEX15	598,43	0,44%	-7,09%
BELEXline	1.299,33	0,23%	-5,87%
SBI TOP	711,87	1,59%	2,27%
SASX-10	682,51	0,01%	-2,36%
BIRS	619,89	0,28%	-5,93%
MONEX 20	11.564,93	-0,35%	-4,64%
MBI-10	1.807,37	0,00%	-1,41%

Izvor: službene stranice burzi regije

Pregled stanja na burzama u svijetu

Indeks	Vrijednost indeksa na 11.03.2016.	Dnevna promjena indeksa	Promjena indeksa u tekućoj godini
FTSE 100	6139,79	+1,71%	-1,64%
DAX 30	9831,13	+3,51%	-8,49%
CAC 40	4492,79	+3,27%	-3,11%
DJIA	17213,31	+1,28%	-1,22%
NASDAQ	4748,47	+1,85%	-5,17%
S&P 500	2022,19	+1,64%	-1,06%
NIKKEI 225	17233,75	+1,74%	-9,46%

Izvor: Bloomberg

Kontakti

Riznica i upravljanje aktivom i pasivom
treasury@pbz.hr

-Izvršenje naloga klijenata	01 4891 301
-Likvidnost	01 4891 303
-Trgovanje devizama	01 4891 302
-Trgovanje vrijednosnim papirima	01 4891 304
-Trgovanje efektivom	01 4891 305

Sektor investicijskog bankarstva

brokeri@pbz.hr

Direkcija brokerskih poslova

01 4891 331

Pravne napomene:

Ovu publikaciju izdaje PRIVREDNA BANKA ZAGREB-DIONIČKO DRUŠTVO, Zagreb, Radnička cesta 50 (dalje:PBZ) i namijenjena je klijentima Grupe PBZ. Ova publikacija je načinjena samo sa svrhom informiranja i ne može se niti na koji način smatrati ponudom ili pozivom na kupnju imovine ili prava koje se u njoj spominju. Informativni karakter ove publikacije znači da ona ne može služiti kao zamjena za vlastitu prosudbu i procjenu bilo kojeg čitatelja ili primatelja ove publikacije. Informacije, mišljenja, zaključci, prognoze i projekcije koje se ovdje iznose zasnivaju se na javno dostupnim podacima u čiju se točnost PBZ pouzdaje, ali istu ne može jamčiti. U skladu s navedenim, svi stavovi, mišljenja, zaključci, prognoze i projekcije izneseni u ovoj publikaciji podložni su promjenama podataka kako ih objavljuju korišteni izvori. PBZ dozvoljava daljnje korištenje podataka iz ove publikacije, uz obavezno navođenje ove publikacije kao izvora. Svaka imovina koja se spominje u ovoj publikaciji i čije se kretanje komentira može, s vremena na vrijeme, biti predmet trgovanja, odnosno zauzimanja pozicije od strane PBZ-a.