

Dnevni izvještaj financijskih tržišta

15.ožujak 2016.

- tečaj EURHRK jučer blago oscilirao, jutros tržište otvorilo malo iznad razine 7,56
- danas očekujemo raspon trgovanja 7,54-7,59
- tržište spekulira o izdanju nove državne obveznice
- danas na rasporedu redovita aukcija trezorskih zapisa MinFin-a
- Japanska centralna banka ostavila kamatu na JPY na -0,1%, EURJPY pao s 126,4 na 125,4
- EURUSD kotira u rasponu 1,108-1,118
- danas počinje dvodnevni sastanak FED-a koji će dati smjernice o daljnjem kretanju kamate na USD
- Europski indeksi nastavili rast, SAD bez većih promjena

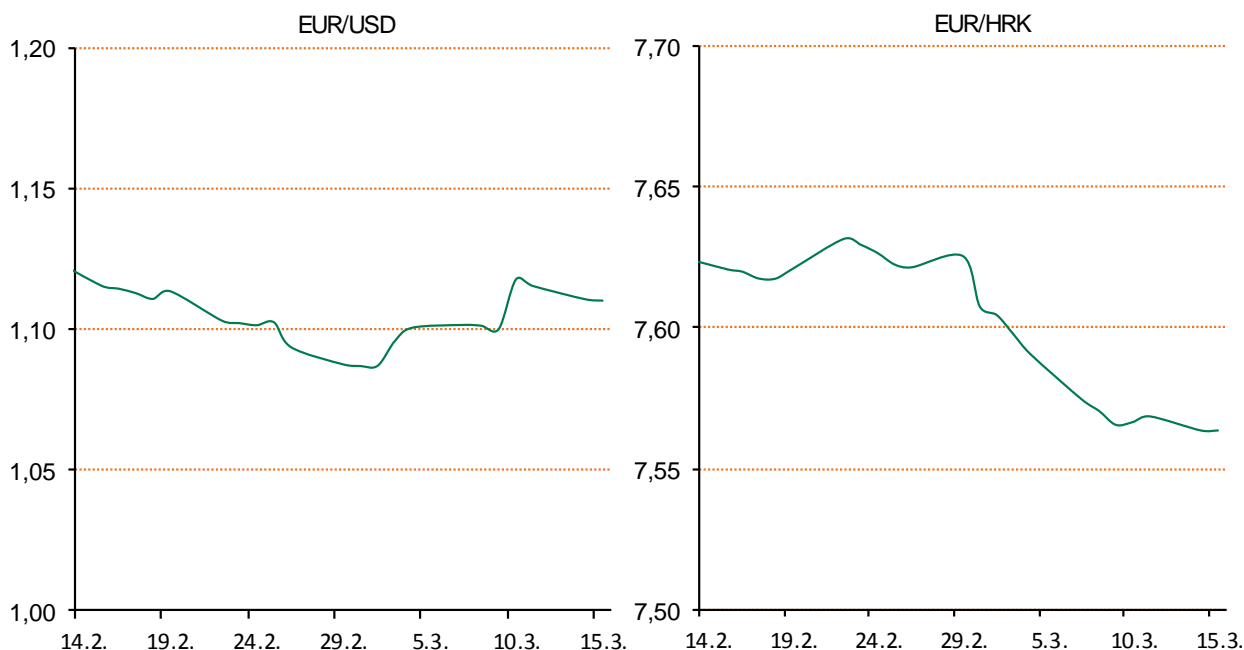
Pregled deviznog tržišta

Spot rates			Forward points EUR/HRK			Interest rate swap EUR		
	BID	ASK		BID	ASK		BID	ASK
EURUSD	1,1117	1,1120	O/N	0	1,2	1Y	-0,16	-0,11
EURCHF	1,0956	1,0961	T/N	0	1,2	2Y	-0,147	-0,127
EURGBP	0,7794	0,7798	1W	0	8	3Y	-0,111	-0,081
EURJPY	125,66	125,70	2W	0	16	4Y	-0,022	-0,01
GBPUSD	1,426	1,4261	1M	0	36	5Y	0,074	0,086
USDJPY	113,02	113,05	3M	0	144	7Y	0,3	0,312
GOLD	1230,61	1231,38	6M	19	329	9Y	0,53	0,56
BRENT	37,95	37,97	12M	267	880	10Y	0,644	0,656

Cross-rates PBZ		
	BID	ASK
EURHRK	7,5400	7,5900
USDHRK	6,7806	6,8274
CHFHRK	6,8789	6,9277
GBPHRK	9,6691	9,7383
JPYHRK	5,9984	6,0401
AUDHRK	5,0624	5,0967
CADHRK	5,0802	5,1142
NOKHRK	0,7965	0,8022
DKKHRK	1,0110	1,0177
SEKHRK	0,8125	0,8184
HUFHRK	2,4312	2,4519
PLNHRK	1,7593	1,7718
CZKHRK	0,2787	0,2808

Dobro jutro! Tečaj domaćeg valutnog para jučer je blago oscilirao, s početne pozicije na međubankarskom tržištu od 7,565-7,57 prvo je porastao do maksimalnih 7,568 da bi se potom spustio do 7,561-7,566 gdje smo i zatvorili dan. Iako za sada nema službene objave tržište spekulira o skorom izdavanju državne obveznice tako da je porasla potražnja za domaćom valutom i spustila tečaj. Za danas očekujemo trgovanje unutar raspona 7,54-7,59. Danas je na rasporedu aukcija trezorskih zapisa Ministarstva financija u okvirnom iznosu od 300 mio HRK što je manje od iznosa na dospeljeću.

Japanska centralna banka noćas je objavila zadržavanje kamatne stope na JPY na -0,1% uz govor guvernera Kurode koji je rekao da su spremni na daljnja monetarna otpuštanja ako bude potrebe. Japanska valuta dobila je na vrijednosti te je tečaj EURJPY pao s razine 126,4 na 125,4. EURUSD kotira u rasponu 1,108-1,118 te se oporavlja od prošlotjednih snažnih kretanja nakon izjave čelnika ECB-a, g. Draghija. S druge strane oceana danas započinje dvodnevni sastanak FED-a od kojeg se očekuju daljnje smjernice oko kretanja kamate na USD što bi opet moglo uzdrmati tržišta.



Kino – "Zootropola" novi je Disneyev animirani film. Zootropola je grad kakav još niste vidjeli. U njemu žive sve životinje od najmanje do najveće i što je najvažnije mogu biti štogod požele. U Zootropoli živi moderno civilizirano društvo, životinje hodaju na dvije noge i odijevaju se za posao. Zečica Iva Hoplić, u povijesti je prva policajka koja stupa na dužnost i polako otkriva da to i nije lako, ali uz pomoć lukavog prevaranta, lisca Nikole Divljana, uspijeva uspješno riješiti svoj prvi veliki slučaj.

Pregled novčanog tržišta

Opis	Referentne kamatne stope na dan			14.03.2016	
	Libor USD	Libor CHF	Euribor	Zibor	
O/N	0,3725	-0,771	-	0,39	
1W	0,3982	-0,815	-0,324	0,49	
2W			-0,322	0,55	
1M	0,4362	-0,813	-0,311	0,63	
3M	0,63385	-0,756	-0,226	0,83	
6M	0,9055	-0,686	-0,131	1,06	
1Y	1,2245	-0,573	-0,008	1,43	

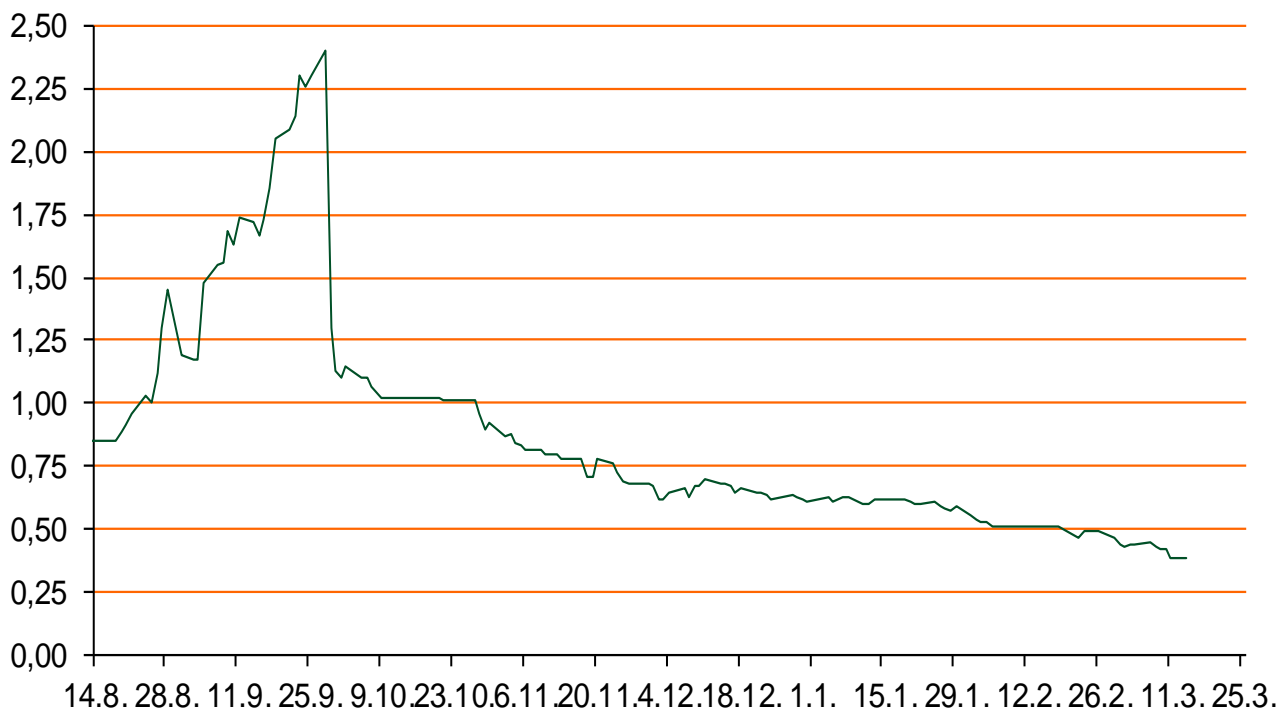
Vrijednost udjela fondova		11.03.2016
Fond		
PBZ Novčani fond		143,1739 HRK
PBZ Euro novčani		139,1799 EUR
PBZ Dollar		131,4352 USD
PBZ Short term bond		101,1288 HRK
PBZ Bond		125,5219 EUR
PBZ Conservative 10		106,4258 EUR
PBZ Flexibile 30		98,9531 EUR
PBZ Global		14,1225 EUR
PBZ Equity		9,9496 EUR

Trezorski zapisi (Rezultati posljednje aukcije Mn. Financijska RH)					
Ročnost	Valuta	Prinos	Izdano (Mio)	Dat. Izdanja	Dat. Dospjeća
91	HRK	0,40	5	03.03.2016	02.06.2016
182	HRK	0,45	1	10.03.2016	08.09.2016
364	HRK	0,99	778	10.03.2016	09.03.2017
546	EUR	1,95	1225	12.02.2015	11.08.2016
91	EUR/VK	0,20	11,00	25.02.2016	26.05.2016
364	EUR/VK	0,30	3,00	25.02.2016	23.02.2017

	Kamatni swapovi		
	EUR BID	USD BID	CHF BID
1 Y	-0,1600	-	-
2 Y	-0,1500	1,0000	-0,7310
3 Y	-0,1100	1,1450	-0,7010
4 Y	-0,0288	1,2680	-0,6310
5 Y	0,0700	1,3760	-0,5440
6 Y	0,1770	1,4760	-0,4220
7 Y	0,2940	1,5680	-0,3110
8 Y	0,4170	1,6490	-0,2170
9 Y	0,5330	1,7190	-0,1460
10 Y	0,6400	1,7830	-0,1042

	PBZ Referente kamate na HRK				
	O/N	1W	2W	1M	3M
Bid	0,0000	0,0000	0,0000	0,1000	0,3000
Ask	0,5000	0,5000	0,5000	0,6000	0,8000

Zibor na O/N



Pregled tržišta obveznica

Obveznice Rep. Hrvatske

Naziv	Kupon	Dospijeće	Cijena		Prinos	
			Bid	Ask	Bid	Ask
<i>Euro - Val. klauzula</i>						
RHMF-O-19BA	5,375%	29.11.2019	110,80	111,60	2,31	2,10
RHMF-O-203E	6,500%	05.03.2020	115,80	116,50	2,31	2,14
RHMF-O-227E	6,500%	22.07.2022	117,50	118,20	3,41	3,30
RHMF-O-247E	5,750%	10.07.2024	114,50	115,20	3,71	3,62
<i>HRK - Kunske</i>						
RHMF-O-167A	5,750%	22.07.2016	101,75	102,25	0,68	-0,73
RHMF-O-172A	4,750%	08.02.2017	103,00	103,50	1,36	0,81
RHMF-O-17BA	6,250%	25.11.2017	107,50	108,00	1,72	1,43
RHMF-O-187A	5,250%	10.07.2018	107,40	108,40	1,96	1,54
RHMF-O-203A	6,750%	05.03.2020	116,50	117,50	2,37	2,10
RHMF-O-257A	4,500%	09.07.2025	105,35	106,35	3,81	3,68
RHMF-O-26CA	4,250%	14.12.2026	102,35	103,35	3,98	3,86

Kotacije europskih državnih obveznica dospjeća 10 godina

Izdavatelj	Cijena	Prinos
Njemačka	102,04	0,29
Francuska	104,30	0,54
Austrija	106,49	0,51
Italija	106,33	1,31
Španjolska	106,05	1,47
Portugal	100,51	2,81
Češka	106,05	0,40
Grčka	67,41	8,99
Slovenija	134,35	1,43

Eurobonds Rep. Hrvatske i hrvatskih kompanija

Naziv	Kupon	Dospijeće	Cijena		Prinos	
			Bid	Ask	Bid	Ask
<i>Republika Hrvatska</i>						
CROATIA USD 2017	6,250%	27.04.2017	103,90	104,40	2,66	2,21
CROATIA EUR 2018	5,875%	09.07.2018	109,65	110,15	1,58	1,37
CROATIA USD 2019	6,750%	05.11.2019	108,90	109,40	4,09	3,94
CROATIA USD 2020	6,625%	14.07.2020	109,00	110,00	4,32	4,08
CROATIA USD 2021	6,375%	24.03.2021	108,10	109,10	4,55	4,34
CROATIA EUR 2022	3,875%	30.05.2022	102,00	103,00	3,51	3,33
CROATIA USD 2023	5,5%	04.04.2023	104,20	105,20	4,79	4,63
CROATIA USD 2024	6,000%	26.01.2024	107,50	108,50	4,84	4,69
CROATIA EUR 2025	3,000%	09.03.2025	94,00	95,00	3,80	3,66
<i>Hrvatske kompanije</i>						
AGROKOR 2020	9,125%	10.10.2020	105,70	106,70	7,40	7,11
AGROKOR 2019	9,875%	01.05.2019	105,50	106,50	7,85	7,49
ZG. HOLDING 2017	5,500%	10.07.2017	95,50	96,50	9,26	8,39
HEP USD	6,000%	09.11.2017	105,20	106,20	2,74	2,14
HEP USD	5,875%	23.10.2022	102,00	103,00	5,51	5,33

CDS Pregled

Izdavatelj	1 god	3 god	5 god
Hrvatska	128	218	275
Italija	39	83	112
Spain	36	66	86

Bund futures



Pregled dioničkog tržišta

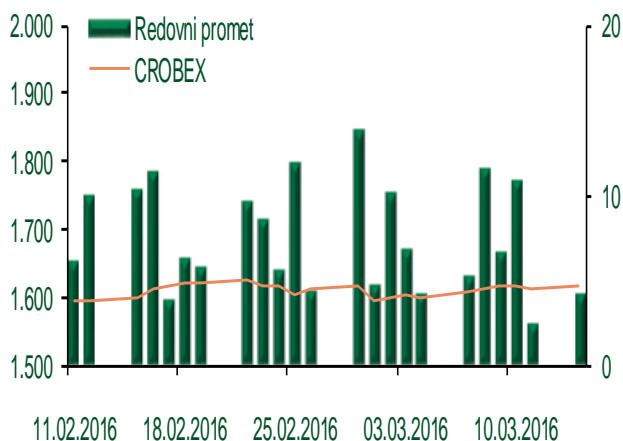
Dnevni pregled trgovanja na ZSE

Podaci za 14.03.2016.

Ukupni promet ('000 HRK)	11.001,71
Redovni promet ('000 HRK)	4.161,71
Prijavljeni promet ('000 HRK)	6.840,00
OTC promet ('000 HRK)	13.430,63
Vrijednost CROBEX indeksa	1.615,90
Dnevna promjena CROBEX indeksa	0,15%
Promjena CROBEX indeksa u 2016.	-4,36%
Vrijednost CROBEX10 indeksa	942,24
Dnevna promjena CROBEX10 indeksa	0,22%
Promjena CROBEX10 indeksa u 2016.	-4,75%

Izvor: Zagrebačka burza

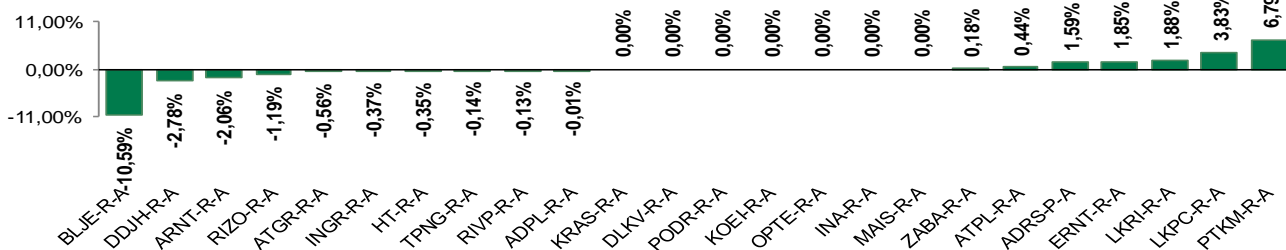
Kretanje vrijednosti CROBEX-a i redovnog prometa



Top 5 najlikvidnijih dionica na Zagrebačkoj burzi

Oznaka	Naziv društva	Zadnja cijena (HRK) na 14.03.2016.	Promjena cijene	Promjena u tekućoj godini	Promet ('000 HRK)	Tržišna kapitalizacija (mil. HRK)
ADRS-P-A	Adris Grupa d.d.	359,99	1,59%	-1,37%	1.043,01	2.442,21
HT-R-A	Hrvatski Telekom d.d.	142,60	-0,35%	-1,25%	537,56	11.677,31
SUNH-R-A	Sunčani Hvar d.d.	20,50	0,44%	3,54%	434,93	127,02
RVP-R-A	VALAMAR RIVIERA dioničko društvo za tu	23,96	-0,13%	-0,46%	363,50	3.019,62
LKPC-R-A	Luka Ploče d.d.	623,00	3,83%	-11,00%	147,60	138,69

Dnevna promjena sastavnica CROBEX-a



Pregled stanja na burzama u regiji

Indeks	Vrijednost indeksa na 14.03.2016.	Dnevna promjena indeksa	Promjena indeksa u tekućoj godini
BELEX15	597,88	-0,09%	-7,18%
BELEXline	1.298,42	-0,07%	-5,94%
SBI TOP	717,39	0,78%	3,06%
SASX-10	682,32	-0,03%	-2,39%
BIRS	606,16	-2,21%	-8,02%
MONEX 20	11.584,59	0,17%	-4,48%
MBI-10	1.802,27	-0,28%	-1,69%

Izvor: službene stranice burzi regije

Pregled stanja na burzama u svijetu

Indeks	Vrijednost indeksa na 14.03.2016.	Dnevna promjena indeksa	Promjena indeksa u tekućoj godini
FTSE 100	6174,57	+0,57%	-1,09%
DAX 30	9990,26	+1,62%	-7,01%
CAC 40	4506,59	+0,31%	-2,81%
DJIA	17229,13	+0,09%	-1,12%
NASDAQ	4750,28	+0,04%	-5,13%
S&P 500	2019,64	-0,13%	-1,19%
NIKKEI 225	17117,07	-0,68%	-10,07%

Izvor: Bloomberg

Kontakti

Riznica i upravljanje aktivom i pasivom
treasury@pbz.hr

-Izvršenje naloga klijenata	01 4891 301
-Likvidnost	01 4891 303
-Trgovanje devizama	01 4891 302
-Trgovanje vrijednosnim papirima	01 4891 304
-Trgovanje efektivom	01 4891 305

Sektor investicijskog bankarstva

brokeri@pbz.hr

Direkcija brokerskih poslova

01 4891 331

Pravne napomene:

Ovu publikaciju izdaje PRIVREDNA BANKA ZAGREB-DIONIČKO DRUŠTVO, Zagreb, Radnička cesta 50 (dalje:PBZ) i namijenjena je klijentima Grupe PBZ. Ova publikacija je načinjena samo sa svrhom informiranja i ne može se niti na koji način smatrati ponudom ili pozivom na kupnju imovine ili prava koje se u njoj spominju. Informativni karakter ove publikacije znači da ona ne može služiti kao zamjena za vlastitu prosudbu i procjenu bilo kojeg čitatelja ili primatelja ove publikacije. Informacije, mišljenja, zaključci, prognoze i projekcije koje se ovdje iznose zasnivaju se na javno dostupnim podacima u čiju se točnost PBZ pouzdaje, ali istu ne može jamčiti. U skladu s navedenim, svi stavovi, mišljenja, zaključci, prognoze i projekcije izneseni u ovoj publikaciji podložni su promjenama podataka kako ih objavljuju korišteni izvori. PBZ dozvoljava daljnje korištenje podataka iz ove publikacije, uz obavezno navođenje ove publikacije kao izvora. Svaka imovina koja se spominje u ovoj publikaciji i čije se kretanje komentira može, s vremena na vrijeme, biti predmet trgovanja, odnosno zauzimanja pozicije od strane PBZ-a.