

Dnevni izvještaj financijskih tržišta

15. lipanj 2016.

- blaga aprecijacija kune naspram eura
- slab promet na ZSE-u
- pad cijena dionica na inozemnom tržištu
- sjednica FED-a
- referendum u Britaniji 23.06.2016.
- blago pojeftinjenje barela nafte
- jen blizu svog „high“-a
- snažniji pad europskih burzovnih indeksa

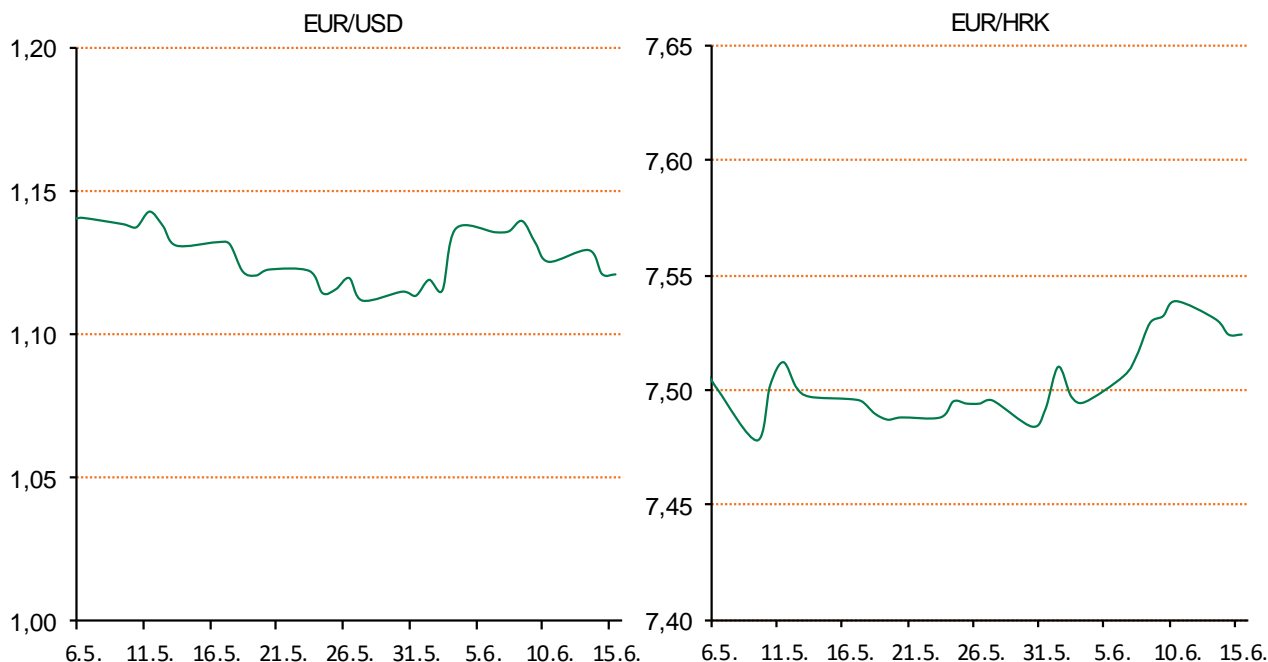
Pregled deviznog tržišta

Spot rates			Forward points EUR/HRK			Interest rate swap EUR		
	BID	ASK		BID	ASK		BID	ASK
EURUSD	1,1219	1,1223	O/N	0	1,4	1Y	-0,17	-0,14
EURCHF	1,0824	1,0829	T/N	0	1,4	2Y	-0,1685	-0,1585
EURGBP	0,7916	0,7919	1W	0	10	3Y	-0,16	-0,13
EURJPY	119,26	119,30	2W	0	20	4Y	-0,11	-0,09
GBPUSD	1,4169	1,4175	1M	0	43	5Y	-0,035	-0,025
USDJPY	106,29	106,32	3M	19	189	7Y	0,15	0,18
GOLD	1285,11	1285,88	6M	96	439	9Y	0,358	0,388
BRENT	47,27	47,29	12M	266	944	10Y	0,4434	0,4934

Cross-rates PBZ		
	BID	ASK
EURHRK	7,5000	7,5500
USDHRK	6,6827	6,7297
CHFHRK	6,9258	6,9752
GBPHRK	9,4709	9,5376
JPYHRK	6,2867	6,3307
AUDHRK	4,9326	4,9720
CADHRK	5,2000	5,2383
NOKHRK	0,8015	0,8073
DKKHRK	1,0086	1,0154
SEKHRK	0,8048	0,8106
HUFHRK	2,3900	2,4080
PLNHRK	1,6962	1,7088
CZKHRK	0,2771	0,2793

Utorak smo na tržištu otvorili kotacijom EURHRK 7,525. Tijekom dana kuna je jačala prema euru pa smo dan završili 7,52. Na ZSE-u CROBEX je rastao 0,06%, a CROBEX10 pao za 0,05%. Promet na ZSE-u je i dalje mršav jer su ulagači oprezni zbog neizvjesne političke suradnje u zemlji i pada cijena dionica na inozemnim tržištima.

Na europskim burzama u utorak su cijene dionica pale peti dan zaredom, dosegnuvši najnižu razinu u zadnja tri mjeseca. To se događa jer su ulagači nesigurni uoči sjednice FED-a i referendumu u Britaniji. FTSEurofist indeks 300 je bio u minusu 1,1%, londonski FTSE indeks je bio u minusu 1,40%, frankfurtski DAX je bio u padu 1,45%, pariški CAC u padu 1,65%. Najviše su cijena pale dionica u rudarskom sektoru za 1,8%, što je posljedica pada cijena nafte i drugih sirovina. Barel nafte na londonskom tržištu pojeftinio 0,9% na 49,88 dolara, a na američkom 1% na 48,39 dolara. Ne očekuje se da će FED povećati kamatne stop nego ulagači će pratiti da li će nagovijestiti kad bi to moglo biti. Nervozi na tržištu pridonosi referendumu u Britaniji u vezi BREXIT-a. To je potaknulo rast indeksa volatilnosti, što je posebice pogodilo financijski sektor. Cijene dionica u bankarskom sektoru su pale 0,7%. Zbog straha od BREXIT-a jen je blizu svoje najviše razine u zadnjih nekoliko tjedana prema američkom dolaru.



Sport – EURO je u punom tijeku. Sinoć je odigrana utakmica između Portugala i Islanda. Konačni rezultat je 1-1. Portugal je poveo golom Nanija u 31. minuti, a izjednačio je Bjarnason u 50. minuti. Island je mogao u samom otvaranju utakmice iznenaditi Portugal, Sigurdsson je odlično prošao po lijevom krilu, ušao u kazneni prostor, no njegov udarac je obranio Rui Patricio. Obje momčadi su imali dosta dobrih prilika. Hrvatska je slavila protiv Turske 1-0 u prvoj utakmici na EURU. Iduću utakmicu u skupini Hrvatska igra protiv Češke u petak 17.06.2016 u 18h.

Pregled novčanog tržišta

Opis	Referentne kamatne stope na dan			14.06.2016	
	Libor USD	Libor CHF	Euribor	Zibor	
O/N	0,3855	-0,772	-	0,37	
1W	0,41075	-0,806	-0,363	0,45	
2W			-0,363	0,53	
1M	0,44205	-0,806	-0,353	0,61	
3M	0,6525	-0,760	-0,262	0,80	
6M	0,9364	-0,681	-0,159	0,98	
1Y	1,25925	-0,558	-0,021	1,32	

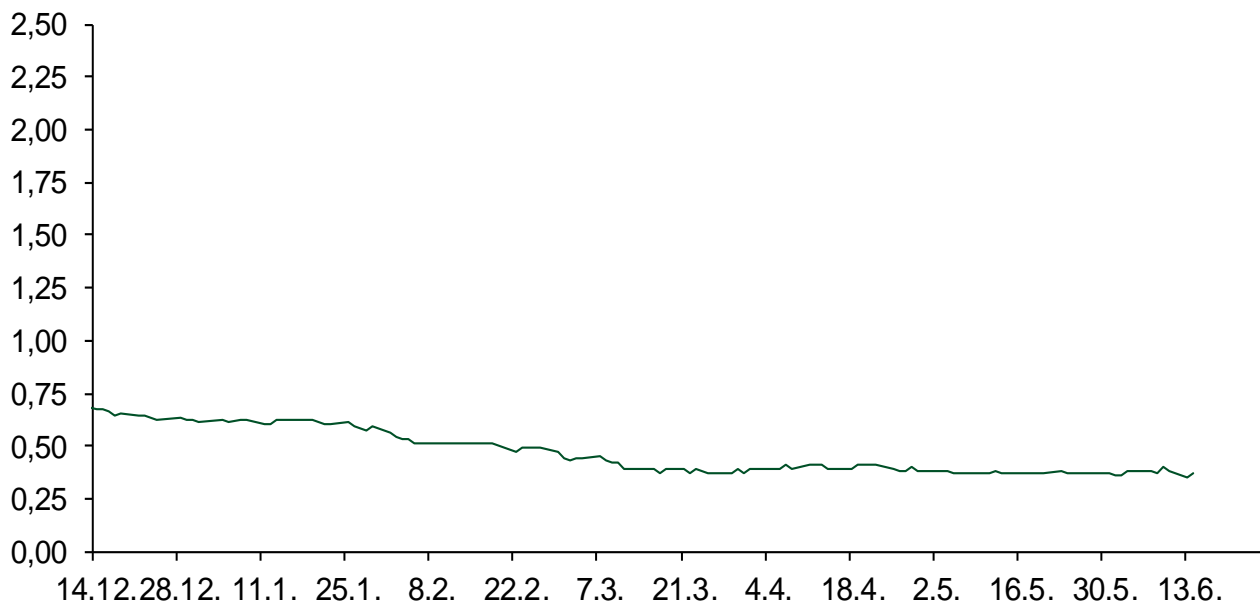
Vrijednost udjela fondova	13.06.2016
Fond	
PBZ Novčani fond	143,3123 HRK
PBZ Euro novčani	139,2599 EUR
PBZ Dollar	131,7174 USD
PBZ Short term bond	101,3396 HRK
PBZ Bond	127,0779 EUR
PBZ Conservative 10	107,5845 EUR
PBZ Flexible 30	99,2465 EUR
PBZ Global	14,2354 EUR
PBZ Equity	10,3694 EUR

Trezorski zapisi (Rezultati posljednje aukcije Min. Financija RH)					
Ročnost	Valuta	Prinos	Izdano (Mio)	Dat. Izdanja	Dat. Dospjeća
91	HRK	0,40	5	03.03.2016	02.06.2016
182	HRK	0,45	1	10.03.2016	08.09.2016
364	HRK	0,95	402	09.06.2016	08.06.2017
546	EUR	1,95	1225	12.02.2015	11.08.2016
91	EUR/VK	0,20	11,00	25.02.2016	26.05.2016
364	EUR/VK	0,30	3,00	25.02.2016	23.02.2017

	Kamatni sw apovi		
	EUR BID	USD BID	CHF BID
1 Y	-0,1855	0,7790	-0,8150
2 Y	-0,1800	0,8780	-0,8330
3 Y	-0,1670	0,9580	-0,8160
4 Y	-0,1200	1,0380	-0,7710
5 Y	-0,0490	1,1170	-0,7020
6 Y	0,0490	1,2000	-0,6290
7 Y	0,1540	1,2810	-0,5400
8 Y	0,2490	1,3570	-0,4600
9 Y	0,3530	1,4260	-0,3700
10 Y	0,4540	1,4890	-0,3000

PBZ Referente kamate						
HRK	O/N	1W	1M	3M	6M	
Bid	0,00	0,00	0,10	0,30	0,50	
Ask	0,50	0,50	0,60	0,80	1,00	
EUR	O/N	1W	1M	3M	6M	
Bid	0,00	0,00	0,00	0,01	0,01	
Ask	0,20	0,20	0,30	0,41	0,51	
USD	O/N	1W	1M	3M	6M	
Bid	0,20	0,30	0,40	0,50	0,66	
Ask	0,70	0,80	0,90	1,00	1,10	

Zibor na O/N



Pregled tržišta obveznica

Obveznice Rep. Hrvatske

Naziv	Kupon	Dospijeće	Cijena		Prinos	
			Bid	Ask	Bid	Ask
<i>Euro - Val. klauzula</i>						
RHMF-O-19BA	5,375%	29.11.2019	111,30	112,00	1,96	1,76
RHMF-O-203E	6,500%	05.03.2020	116,10	116,80	1,98	1,80
RHMF-O-227E	6,500%	22.07.2022	117,80	118,50	3,25	3,14
RHMF-O-247E	5,750%	10.07.2024	115,45	116,15	3,53	3,44
<i>HRK - Kunske</i>						
RHMF-O-167A	5,750%	22.07.2016	100,45	100,55	0,61	-0,49
RHMF-O-172A	4,750%	08.02.2017	102,15	102,45	1,33	0,87
RHMF-O-17BA	6,250%	25.11.2017	106,75	107,25	1,46	1,12
RHMF-O-187A	5,250%	10.07.2018	106,80	107,30	1,86	1,62
RHMF-O-203A	6,750%	05.03.2020	115,80	116,80	2,28	2,00
RHMF-O-257A	4,500%	09.07.2025	106,30	107,30	3,68	3,54
RHMF-O-26CA	4,250%	14.12.2026	103,15	104,15	3,88	3,76

Kotacije europskih državnih obveznica dospjeća 10 godina

Izdavatelj	Cijena	Prinos
Njemačka	104,80	0,00
Francuska	100,69	0,43
Austrija	103,47	0,41
Italija	105,09	1,43
Španjolska	103,59	1,55
Portugal	95,78	3,38
Češka	105,30	0,46
Grčka	70,39	8,15
Slovenija	134,00	1,39

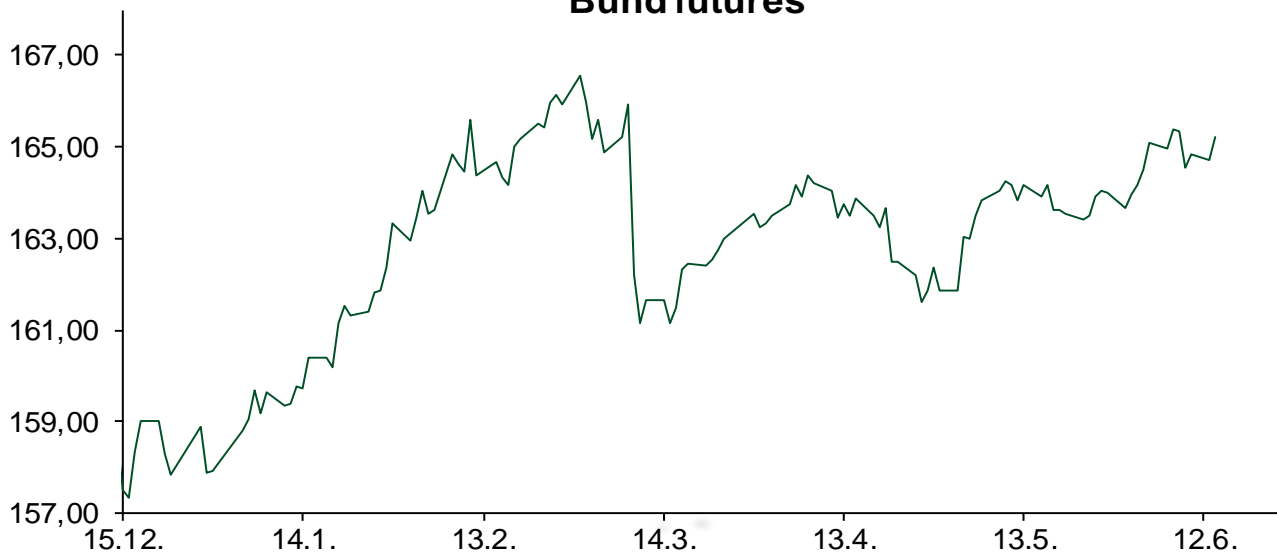
Eurobonds Rep. Hrvatske i hrvatskih kompanija

Naziv	Kupon	Dospijeće	Cijena		Prinos	
			Bid	Ask	Bid	Ask
<i>Republika Hrvatska</i>						
CROATIA USD 2017	6,250%	27.04.2017	103,30	103,60	2,31	1,97
CROATIA EUR 2018	5,875%	09.07.2018	109,15	109,45	1,32	1,19
CROATIA USD 2019	6,750%	05.11.2019	108,75	109,05	3,95	3,86
CROATIA USD 2020	6,625%	14.07.2020	108,60	109,10	4,30	4,17
CROATIA USD 2021	6,375%	24.03.2021	108,15	108,65	4,45	4,34
CROATIA EUR 2022	3,875%	30.05.2022	102,80	103,30	3,35	3,25
CROATIA USD 2023	5,5%	04.04.2023.	104,20	104,70	4,77	4,68
CROATIA USD 2024	6,000%	26.01.2024	107,40	107,90	4,82	4,75
CROATIA EUR 2025	3,000%	09.03.2025	93,50	94,00	3,89	3,82
<i>Hrvatske kompanije</i>						
AGROKOR 2020	9,125%	10.10.2020	106,30	107,30	7,11	6,81
AGROKOR 2019	9,875%	01.05.2019	105,20	106,20	7,81	7,43
ZG. HOLDING 2017	5,500%	10.07.2017	99,00	100,50	6,50	4,99
HEP USD	6,000%	09.11.2017	104,80	105,80	2,45	1,74
HEP USD	5,875%	23.10.2022	104,65	105,65	5,01	4,83

CDS Pregled

Izdavatelj	1 god	3 god	5 god
Hrvatska	75	188	270
Italija	64	115	153
Spain	41	81	111

Bund futures



Pregled dioničkog tržišta

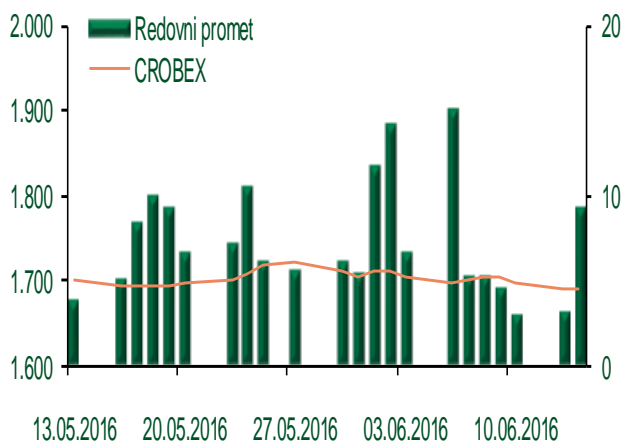
Dnevni pregled trgovanja na ZSE

Podaci za 14.06.2016.

Ukupni promet ('000 HRK)	43.792,51
Redovni promet ('000 HRK)	9.311,72
Prijavljeni promet ('000 HRK)	34.480,79
OTC promet ('000 HRK)	12.472,29
Vrijednost CROBEX indeksa	1.690,80
Dnevna promjena CROBEX indeksa	0,06%
Promjena CROBEX indeksa u 2016.	0,07%
Vrijednost CROBEX10 indeksa	986,67
Dnevna promjena CROBEX10 indeksa	-0,05%
Promjena CROBEX10 indeksa u 2016.	-0,26%

Izvor: Zagrebačka burza


Kretanje vrijednosti CROBEX-a i redovnog prometa



Top 5 najlikvidnijih dionica na Zagrebačkoj burzi

Oznaka	Naziv društva	Zadnja cijena (HRK) na 14.06.2016.	Promjena cijene	Promjena u tekućoj godini	Promet ('000 HRK)	Tržišna kapitalizacija (mil. HRK)
HT-R-A	Hrvatski Telekom d.d.	140,60	-0,45%	-2,63%	6.065,13	11.513,53
ADRS-P-A	Adris Grupa d.d.	390,00	-1,39%	6,85%	389,63	2.645,80
PODR-R-A	Podravka d.d.	340,50	-0,58%	1,94%	296,34	1.845,51
DLKV-R-A	Dalekovod d.d.	12,77	2,16%	-5,83%	254,90	29,29
RVP-R-A	VALAMAR RIVIERA dioničko društvo za tu	24,00	0,00%	-0,29%	231,75	3.024,66

Dnevna promjena sastavnica CROBEX-a



Pregled stanja na burzama u regiji

Indeks	Vrijednost indeksa na 14.06.2016.	Dnevna promjena indeksa	Promjena indeksa u tekućoj godini
BELEX15	624,66	-0,16%	-3,02%
BELEXline	1.354,44	-0,10%	-1,88%
SBI TOP	683,63	-0,86%	-1,79%
SASX-10	703,81	0,45%	0,68%
BIRS	591,28	-0,19%	-10,27%
MONEX 20	10.572,61	-0,33%	-12,83%
MBI-10	1.746,18	-1,69%	-4,75%

Izvor: službene stranice burzi regije

Pregled stanja na burzama u svijetu

Indeks	Vrijednost indeksa na 14.06.2016.	Dnevna promjena indeksa	Promjena indeksa u tekućoj godini
FTSE 100	5923,53	-2,01%	-5,11%
DAX 30	9519,2	-1,43%	-11,39%
CAC 40	4130,33	-2,29%	-10,93%
DJIA	17674,82	-0,33%	1,43%
NASDAQ	4843,55	-0,10%	-3,27%
S&P 500	2075,32	-0,18%	1,54%
NIKKEI 225	15971,02	+0,71%	-16,09%

Izvor: Bloomberg

Kontakti

Riznica i ALM

Prodaja rizničnih proizvoda
treasurysales@pbz.hr

01 4891 301

Riznica
treasury@pbz.hr

- Likvidnost 01 4891 303
- Trgovanje devizama 01 4891 302
- Trgovanje vrijednosnim papirima 01 4891 304
- Trgovanje efektivom 01 4891 305

Proizvodi korporativnog bankarstva

Brokerski poslovi
brokeri@pbz.hr

01 4891 331

Pravne napomene:

Ovu publikaciju izdaje PRIVREDNA BANKA ZAGREB-DIONIČKO DRUŠTVO, Zagreb, Radnička cesta 50 (dalje:PBZ) i namijenjena je klijentima Grupe PBZ. Ova publikacija je načinjena samo sa svrhom informiranja i ne može se niti na koji način smatrati ponudom ili pozivom na kupnju imovine ili prava koje se u njoj spominju. Informativni karakter ove publikacije znači da ona ne može služiti kao zamjena za vlastitu prosudbu i procjenu bilo kojeg čitatelja ili primatelja ove publikacije. Informacije, mišljenja, zaključci, prognoze i projekcije koje se ovdje iznose zasnivaju se na javno dostupnim podacima u čiju se točnost PBZ pouzdaje, ali istu ne može jamčiti. U skladu s navedenim, svi stavovi, mišljenja, zaključci, prognoze i projekcije izneseni u ovoj publikaciji podložni su promjenama podataka kako ih objavljuju korišteni izvori. PBZ dozvoljava daljnje korištenje podataka iz ove publikacije, uz obavezno navođenje ove publikacije kao izvora. Svaka imovina koja se spominje u ovoj publikaciji i čije se kretanje komentira može, s vremena na vrijeme, biti predmet trgovanja, odnosno zauzimanja pozicije od strane PBZ-a.