

# Dnevni izvještaj financijskih tržišta

**15. srpanj 2016.**

- Buran dan na domaćem deviznom tržištu
- EUR/HRK unutar 7,47 – 7,52
- Bank of England ostavila kamate na istim razinama
- EUR/USD iznad 1,114
- Novi rast svjetskih burzovnih indeksa, CROBEX bez promjene

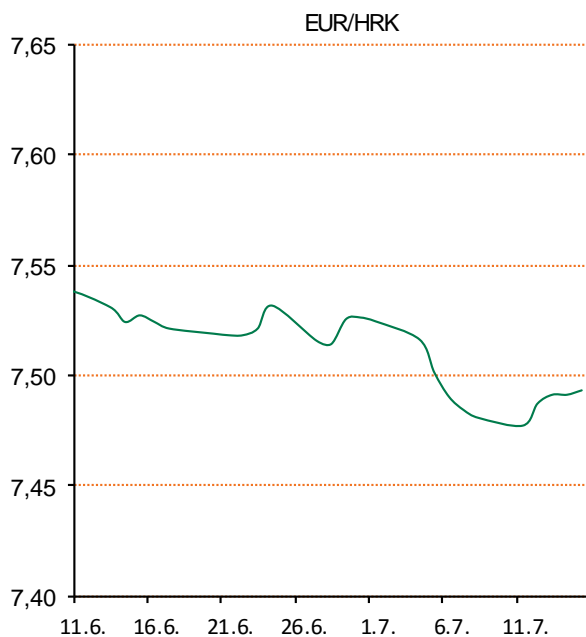
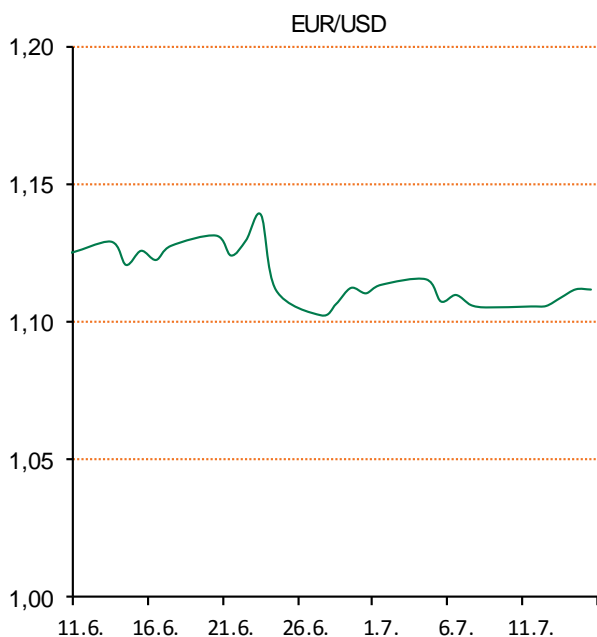
# Pregled deviznog tržišta

Spot rates			Forward points EUR/HRK			Interest rate swap EUR		
	BID	ASK		BID	ASK		BID	ASK
EURUSD	1,1142	1,1146	O/N	1,2	5,2	1Y	-0,2148	-0,2038
EURCHF	1,0911	1,0916	T/N	0,4	1,4	2Y	-0,231	-0,221
EURGBP	0,8322	0,8327	1W	3	12	3Y	-0,219	-0,214
EURJPY	118,00	118,07	2W	5	24	4Y	-0,193	-0,188
GBPUSD	1,3385	1,3389	1M	18	58	5Y	-0,139	-0,134
USDJPY	105,91	105,92	3M	57	218	7Y	0,028	0,038
GOLD	1332,15	1333,65	6M	136	521	9Y	0,228	0,233
BRENT	45,60	45,62	12M	416	1091	10Y	0,32	0,325

Cross-rates PBZ		
	BID	ASK
EURHRK	7,4700	7,5200
USDHRK	6,7020	6,7492
CHFHRK	6,8432	6,8921
GBPHRK	8,9708	9,0363
JPYHRK	6,3268	6,3729
AUDHRK	5,1291	5,1645
CADHRK	5,1991	5,2375
NOKHRK	0,8004	0,8062
DKKHRK	1,0044	1,0112
SEKHRK	0,7901	0,7958
HUFHRK	2,3732	2,3929
PLNHRK	1,6938	1,7063
CZKHRK	0,2762	0,2784

Jako buran dan iza nas na domaćem deviznom tržištu. Na početku trgovanja krenulo je s snažnim deprecijacijskim pritiscima na kunu u odnosu na jedinstvenu europsku valutu. Tako je tečaj EUR/HRK odmah na početku porastao s razine 7,490 na 7,512 kuna za euro potaknut velikom potražnjom za devizama prvenstveno od strane bankarskog i korporativnog sektora. Na toj razini zabilježili smo promjenu trenda koja je tečaj vratila na razinu 7,492 gdje smo završili jučerašnje trgovanje. Današnje trgovanje vidimo unutar intervala 7,47 – 7,52.

Broj nezaposlenih u SAD-u ostao je nepromijenjen u odnosu na zadnji put, dok je inflacija proizvođačkih cijena porasla za 0,50 posto, dok se prognozirao rast od 0,30 posto. Na godišnjoj razini zabilježen je 0,30 postotni rast. Indeks osnovnih proizvođačkih cijena, koje isključuju troškove hrane i energije, porastao je za 0,40 posto u lipnju, nakon rasta od 0,30 posto. Analitičari su prognozirali rast od 0,10 posto. Bank of England je zadržala referentnu kamatnu stopu u srpnju na 0,50 posto, dok se očekivalo smanjenje na 0,25 posto. Centralna banka nije mijenjala ni volumen programa kupovine obveznica u visini od 375 milijardi funti mjesečno. U takvim okolnostima britanska funta je ojačala na deviznim tržištima, u odnosu na euro sada je na razinama 0,8285 funti za euro.



Recept: Hladna salata s kozicama u bijelom umaku - Tjesteninu stavimo kuhati u vruću posoljenu vodu. Za to vrijeme kratko blanširamo kozice u vrućoj vodi. Nakon što je tjestenina kuhana, isperemo ju u hladnoj vodi i stavimo desetak minuta u frižider. Nakon proteklog vremena, tjesteninu prelijemo slatkim vrhnjem, jogurtom i po njoj iscijedimo krišku limuna. Sada tjestenini dodamo i blanširane kozice te sve skupa dobro promiješamo. Zatim tjesteninu posolimo i začинimo paprom, još jednom promiješamo i poslužimo ohlađeno.

# Pregled novčanog tržišta

Opis	Referentne kamatne stope na dan			14.07.2016	
	Libor USD	Libor CHF	Euribor	Zibor	
O/N	0,4127	-0,782	-	0,38	
1W	0,4358	-0,811	-0,379	0,45	
2W			-0,372	0,52	
1M	0,48135	-0,806	-0,371	0,58	
3M	0,6801	-0,767	-0,295	0,78	
6M	0,9801	-0,699	-0,190	0,93	
1Y	1,2934	-0,573	-0,061	1,25	

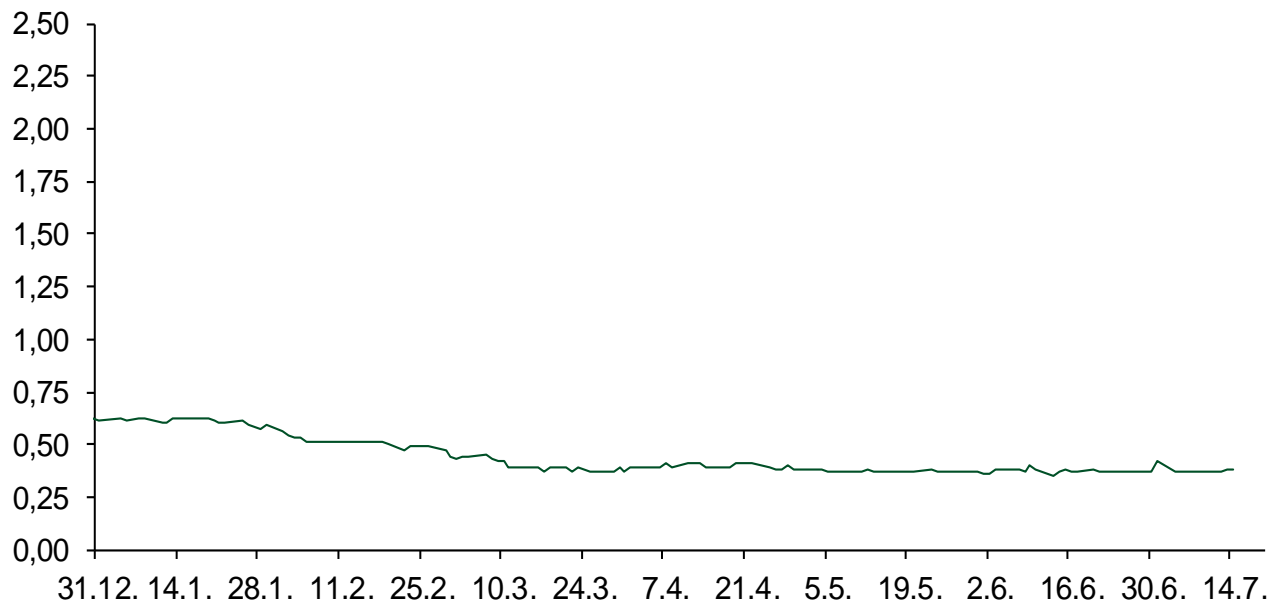
Vrijednost udjela fondova	13.07.2016
Fond	
PBZ Novčani fond	143,3417 HRK
PBZ Euro novčani	139,2906 EUR
PBZ Dollar	131,8413 USD
PBZ Short term bond	101,2458 HRK
PBZ Bond	127,4669 EUR
PBZ Conservative 10	108,2556 EUR
PBZ Flexible 30	100,4780 EUR
PBZ Global	14,6263 EUR
PBZ Equity	10,5657 EUR

Trezorski zapisi (Rezultati posljednje aukcije Min. Financija RH)					
Ročnost	Valuta	Prinos	Izdano (Mio)	Dat. Izdanja	Dat. Dospijeća
182	HRK	0,45	1	10.03.2016	08.09.2016
364	HRK	0,94	562	30.06.2016	29.07.2017
364	EUR/VK	0,25	16,00	27.05.2016	25.05.2017

	Kamatni sw apovi		
	EUR BID	USD BID	CHF BID
1 Y	-0,2263	0,7680	-0,7925
2 Y	-0,2410	0,8490	-0,8020
3 Y	-0,2425	0,9210	-0,7950
4 Y	-0,2030	0,9910	-0,7740
5 Y	-0,1480	1,0610	-0,7250
6 Y	-0,0800	1,1350	-0,6690
7 Y	0,0220	1,2050	-0,6010
8 Y	0,1110	1,2710	-0,5310
9 Y	0,2090	1,3300	-0,4630
10 Y	0,2945	1,3840	-0,3930

PBZ Referente kamate						
HRK	O/N	1W	1M	3M	6M	
Bid	0,00	0,00	0,05	0,15	0,30	
Ask	0,50	0,50	0,55	0,65	0,80	
EUR	O/N	1W	1M	3M	6M	
Bid	0,00	0,00	0,00	0,01	0,01	
Ask	0,20	0,20	0,30	0,41	0,51	
USD	O/N	1W	1M	3M	6M	
Bid	0,20	0,30	0,40	0,50	0,66	
Ask	0,70	0,80	0,90	1,00	1,10	

Zibor na O/N



# Pregled tržišta obveznica

## Obveznice Rep. Hrvatske

Naziv	Kupon	Dospijeće	Cijena		Prinos		
			Bid	Ask	Bid	Ask	
<i>Euro - Val. klauzula</i>							
RHMF-O-19BA	5,375%	29.11.2019	111,20	111,90	1,92	1,71	
RHMF-O-203E	6,500%	05.03.2020	116,00	116,70	1,91	1,73	
RHMF-O-227E	6,500%	22.07.2022	116,65	117,35	3,41	3,29	
RHMF-O-247E	5,750%	10.07.2024	115,15	115,85	3,55	3,46	
<i>HRK - Kunske</i>							
RHMF-O-172A	4,750%	08.02.2017	101,85	102,15	1,37	0,84	
RHMF-O-17BA	6,250%	25.11.2017	106,25	106,75	1,54	1,19	
RHMF-O-187A	5,250%	10.07.2018	106,30	106,80	1,98	1,73	
RHMF-O-203A	6,750%	05.03.2020	114,90	115,90	2,43	2,14	
RHMF-O-217A	2,750%	08.07.2021	99,40	100,20	2,88	2,71	
RHMF-O-257A	4,500%	09.07.2025	106,20	107,20	3,68	3,55	
RHMF-O-26CA	4,250%	14.12.2026	103,20	104,20	3,87	3,75	

## Kotacije europskih državnih obveznica dospjeća 10 godina

Izdavatelj	Cijena	Prinos
Njemačka	100,44	-0,04
Francuska	103,08	0,18
Austrija	105,76	0,18
Italija	103,59	1,22
Španjolska	107,17	1,17
Portugal	97,99	3,11
Češka	105,95	0,39
Grčka	72,44	7,81
Slovenija	138,83	0,92

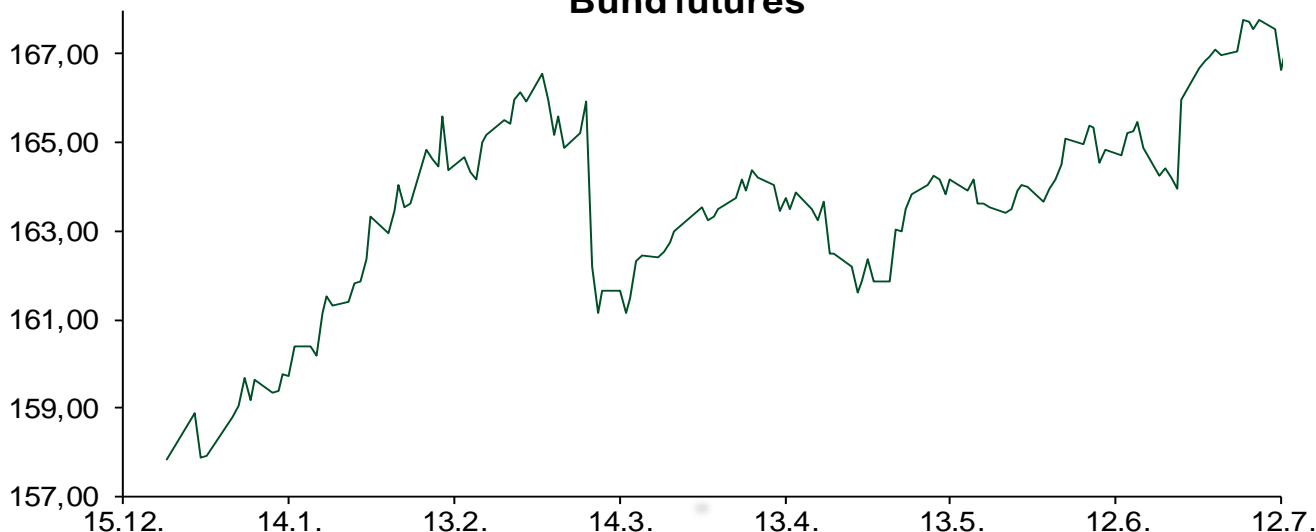
## Eurobonds Rep. Hrvatske i hrvatskih kompanija

Naziv	Kupon	Dospijeće	Cijena		Prinos		
			Bid	Ask	Bid	Ask	
<i>Republika Hrvatska</i>							
CROATIA USD 2017	6,250%	27.04.2017	103,10	103,40	2,17	1,78	
CROATIA EUR 2018	5,875%	09.07.2018	109,20	109,50	1,13	0,98	
CROATIA USD 2019	6,750%	05.11.2019	109,35	109,65	3,71	3,61	
CROATIA USD 2020	6,625%	14.07.2020	109,85	110,35	3,93	3,80	
CROATIA USD 2021	6,375%	24.03.2021	109,90	110,40	4,03	3,92	
CROATIA EUR 2022	3,875%	30.05.2022	103,60	104,10	3,19	3,10	
CROATIA USD 2023	5,5%	04.04.2023.	107,35	107,85	4,23	4,15	
CROATIA USD 2024	6,000%	26.01.2024	110,55	111,05	4,34	4,27	
CROATIA EUR 2025	3,000%	11.03.2025	96,50	97,00	3,47	3,41	
<i>Hrvatske kompanije</i>							
AGROKOR 2020	9,125%	10.10.2020	106,00	107,00	7,17	6,86	
AGROKOR 2019	9,875%	01.05.2019	105,30	106,30	7,71	7,32	
ZG. HOLDING 2017	5,500%	10.07.2017	101,50	103,00	3,89	2,34	
HEP USD	6,000%	09.11.2017	105,20	106,70	1,94	0,82	
HEP USD	5,875%	23.10.2022	106,50	108,00	4,66	4,40	

## CDS Pregled

Izdavatelj	1 god	3 god	5 god
Hrvatska	74	167	237
Italija	49	100	127
Spain	25	64	94

## Bund futures



# Pregled dioničkog tržišta

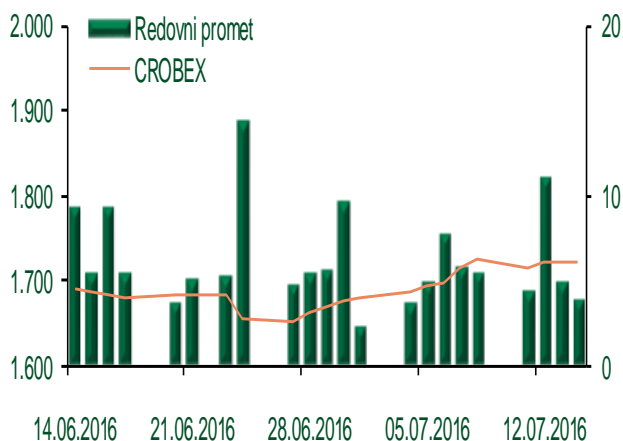
## Dnevni pregled trgovanja na ZSE

Podaci za 14.07.2016.

Ukupni promet ('000 HRK)	3.909,77
Redovni promet ('000 HRK)	3.909,77
Prijavljeni promet ('000 HRK)	0,00
OTC promet ('000 HRK)	244.193,25
<b>Vrijednost CROBEX indeksa</b>	<b>1.719,41</b>
Dnevna promjena CROBEX indeksa	0,00%
Promjena CROBEX indeksa u 2016.	1,76%
<b>Vrijednost CROBEX10 indeksa</b>	<b>998,26</b>
Dnevna promjena CROBEX10 indeksa	-0,08%
Promjena CROBEX10 indeksa u 2016.	0,91%

Izvor: Zagrebačka burza

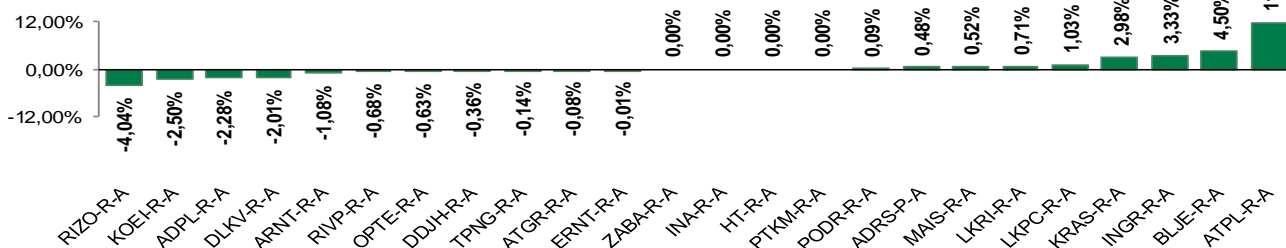
## Kretanje vrijednosti CROBEX-a i redovnog prometa



## Top 5 najlikvidnijih dionica na Zagrebačkoj burzi

Oznaka	Naziv društva	Zadnja cijena (HRK) na 14.07.2016.	Promjena cijene	Promjena u tekućoj godini	Promet ('000 HRK)	Tržišna kapitalizacija (mil. HRK)
ATPL-R-A	Atlantska plovidba d.d.	172,00	11,70%	17,81%	801,23	234,31
THNK-R-A	Tehnika d.d.	375,00	18,67%	31,58%	449,83	71,05
PODR-R-A	Podravka d.d.	333,31	0,09%	-0,21%	442,25	1.806,54
RVP-R-A	VALAMAR RIVIERA dioničko društvo za tu	24,73	-0,68%	2,74%	316,02	3.116,66
HT-R-A	Hrvatski Telekom d.d.	143,01	0,00%	-0,96%	314,92	11.710,88

## Dnevna promjena sastavnica CROBEX-a



## Pregled stanja na burzama u regiji

Indeks	Vrijednost indeksa na 14.07.2016.	Dnevna promjena indeksa	Promjena indeksa u tekućoj godini
BELEX15	609,62	0,41%	-5,35%
BELEXline	1.326,68	0,39%	-3,89%
SBI TOP	697,89	0,01%	0,26%
SASX-10	684,95	0,00%	-2,02%
BIRS	544,14	-1,05%	-17,43%
MONEX 20	10.628,85	-0,21%	-12,36%
MBI-10	1.818,03	0,00%	-0,83%

Izvor: službene stranice burzi regije

## Pregled stanja na burzama u svijetu

Indeks	Vrijednost indeksa na 14.07.2016.	Dnevna promjena indeksa	Promjena indeksa u tekućoj godini
FTSE 100	6654,47	-0,24%	6,60%
DAX 30	10068,3	+1,39%	-6,28%
CAC 40	4385,52	+1,16%	-5,42%
DJIA	18506,41	+0,73%	6,21%
NASDAQ	5034,06	+0,57%	0,53%
S&P 500	2163,75	+0,53%	5,86%
NIKKEI 225	16497,85	+0,68%	-13,32%

Izvor: Bloomberg

# Kontakti

## Riznica i ALM

Prodaja rizničnih proizvoda  
[treasurysales@pbz.hr](mailto:treasurysales@pbz.hr)

01 4891 301

Riznica  
[treasury@pbz.hr](mailto:treasury@pbz.hr)

- Likvidnost 01 4891 303
- Trgovanje devizama 01 4891 302
- Trgovanje vrijednosnim papirima 01 4891 304
- Trgovanje efektivom 01 4891 305

## Proizvodi korporativnog bankarstva

Brokerski poslovi  
[brokeri@pbz.hr](mailto:brokeri@pbz.hr)

01 4891 331

### Pravne napomene:

Ovu publikaciju izdaje PRIVREDNA BANKA ZAGREB-DIONIČKO DRUŠTVO, Zagreb, Radnička cesta 50 (dalje:PBZ) i namijenjena je klijentima Grupe PBZ. Ova publikacija je načinjena samo sa svrhom informiranja i ne može se niti na koji način smatrati ponudom ili pozivom na kupnju imovine ili prava koje se u njoj spominju. Informativni karakter ove publikacije znači da ona ne može služiti kao zamjena za vlastitu prosudbu i procjenu bilo kojeg čitatelja ili primatelja ove publikacije. Informacije, mišljenja, zaključci, prognoze i projekcije koje se ovdje iznose zasnivaju se na javno dostupnim podacima u čiju se točnost PBZ pouzdaje, ali istu ne može jamčiti. U skladu s navedenim, svi stavovi, mišljenja, zaključci, prognoze i projekcije izneseni u ovoj publikaciji podložni su promjenama podataka kako ih objavljuju korišteni izvori. PBZ dozvoljava daljnje korištenje podataka iz ove publikacije, uz obavezno navođenje ove publikacije kao izvora. Svaka imovina koja se spominje u ovoj publikaciji i čije se kretanje komentira može, s vremena na vrijeme, biti predmet trgovanja, odnosno zauzimanja pozicije od strane PBZ-a.