

Dnevni izvještaj financijskih tržišta

15. studeni 2016.

- letargično na domaćem tržištu
- rast CROBEX-a
- okvir trgovanja 7,48 – 7,53
- dolar na najvišoj razini u posljednjih 11 mjeseci
- euro i jen oslabili naspram dolara
- dolarov indeks ojačao 0,9%
- cijena barela nafte oko 44 dolara
- europski burzovni indeksi u porastu

Pregled deviznog tržišta

Spot rates

	BID	ASK
EURUSD	1,0781	1,0782
EURCHF	1,0732	1,0737
EURGBP	0,8635	0,8639
EURJPY	116,54	116,58
GBPUSD	1,2483	1,2484
USDJPY	108,1	108,12
GOLD	1225,46	1225,63
BRENT	41,22	41,24

Forward points EUR/HRK

	BID	ASK
O/N	1,1	2,9
T/N	1,1	2,9
1W	7	20
2W	15	41
1M	42	97
3M	140	307
6M	196	631
12M	410	1283

Interest rate swap EUR

	BID	ASK
1Y	-0,21	-0,16
2Y	-0,145	-0,115
3Y	-0,074	-0,034
4Y	0,037	0,042
5Y	0,128	0,158
7Y	0,358	0,388
9Y	0,59	0,61
10Y	0,69	0,71

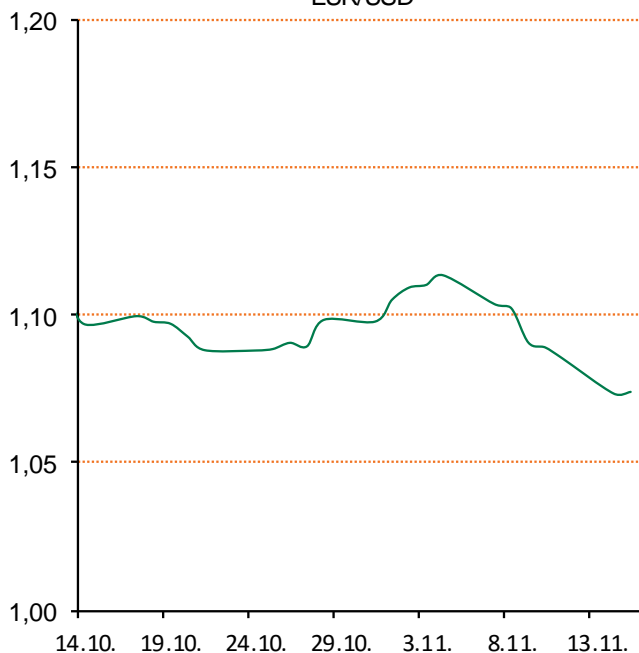
Cross-rates PBZ

	BID	ASK
EURHRK	7,4800	7,5300
USDHRK	6,9375	6,9845
CHFHRK	6,9666	7,0164
GBPHRK	8,6584	8,7203
JPYHRK	6,4162	6,4613
AUDHRK	5,2418	5,2772
CADHRK	5,1352	5,1713
NOKHRK	0,8235	0,8292
DKKHRK	1,0048	1,0115
SEKHRK	0,7611	0,7664
HUFHRK	2,4144	2,4329
PLNHRK	1,6985	1,7108
CZKHRK	0,2767	0,2789

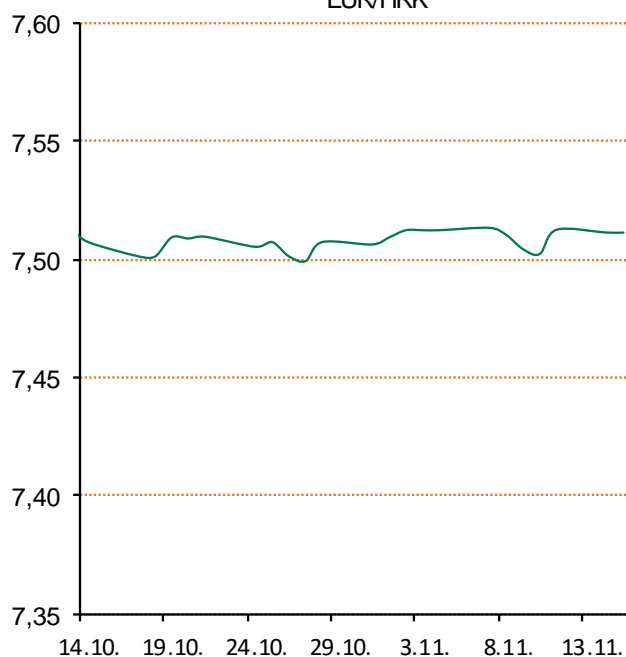
Dobro jutro. U ponedjeljak letargično na domaćem deviznom tržištu. Dan smo otvorili s kotacijom EURHRK 7,51, a trgovanje smo zatvorili s 7,508. Ključni indeksi Zagrebačke burze jučerašnji dan su zaključili rastom. CROBEX je rastao 0,67% na 1.975,95 boda. CROBEX10 je rastao za 1,00% na 1.144,79 boda. Ukupni redovni promet na ZSE-u iznosio je gotovo 18,5 milijuna kuna. Najlikvidnija dionica je bila od Imperial-a.

Dolar je u ponedjeljak skočio na najvišu razinu u 11 mjeseci prema košarici valuta. To je nastavak rasta dolara na međunarodnim tržištima jer rastu prinosi na američke državne obveznice u očekivanju da će nakon pobjede Donalda Trampa na američkim izborima ojačati inflacija. Euro i jen pritom su oslabili za gotovo 1% prema dolaru, skliznuvši na nove najniže višemjesečne razine. U takvom je ozračju euro u jednom trenutku skliznuo na 1,0752 dolara, najnižu razinu od siječnja, dok se dolarom trgovalo po 107,8 jena. Dolarov indeks, koji mjeri vrijednost američke prema drugih šest najznačajnijih svjetskih valuta, ojačao je 0,9%, na 99,873 boda, najvišu razinu od prosinca prošle godine. Cijene nafte pale su u ponedjeljak na međunarodnim tržištima prema 44 dolara jer su prognoze o prekomjernoj opskrbi i niskim cijenama i u idućoj godini potisnule u drugi plan solidne izgleda za postizanje dogovora o smanjenju proizvodnje na razini Organizacije zemalja izvoznica nafte (OPEC). Na londonskom je tržištu cijena barela oslabila 43 centa u odnosu na prethodno zatvaranje i iznosila je 44,32 dolara. Na američkom tržištu bila je niža 56 centi i iznosila je 42,85 dolara.

EUR/USD



EUR/HRK



Film Čudesne zvijeri i gdje ih naći - Eddie Redmaye glumiti čarobnjaka Newta Scadmandera. Radnja se događa 70 godina prije nego što je saga o Harry Potteru započela. Naziv novog serijala ujedno je naziv knjige koju je Harry čitao prije odlaska u Hogw arts, a koja je obavezna literatura svakog čarobnjaka.

Pregled novčanog tržišta

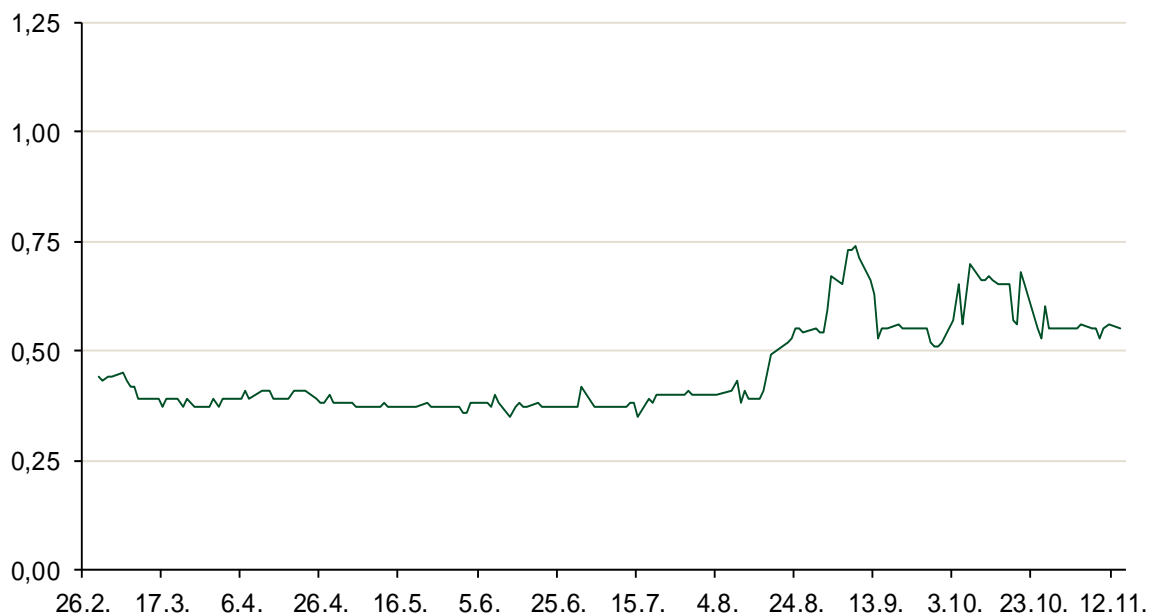
Referentne kamatne stope na dan 14.11.2016					Vrijednost udjela fondova 11.11.2016	
Opis	Libor USD	Libor CHF	Euribor	Zibor	Fond	
O/N	0,43233	-0,772	-	0,55	PBZ Novčani fond	143,4393 HRK
1W	0,45922	-0,780	-0,379	0,57	PBZ Euro novčani	139,3394 EUR
2W			-0,376	0,62	PBZ Dollar	132,3257 USD
1M	0,53817	-0,780	-0,373	0,71	PBZ Short term bond	102,2858 HRK
3M	0,90567	-0,731	-0,312	0,88	PBZ Bond	130,2854 EUR
6M	1,26211	-0,661	-0,211	0,99	PBZ Conservative 10	110,7712 EUR
1Y	1,58789	-0,484	-0,070	1,30	PBZ Flexible 30	100,7801 EUR
					PBZ Global	14,9892 EUR
					PBZ Equity	11,5664 EUR

Trezorski zapisi (Rezultati posljednje aukcije Min. Financija RH)					
Ročnost	Valuta	Prinos	Izdano (Mio)	Dat. Izdavanja	Dat. Dospjeća
364	HRK	0,80	1200	27.10.2016	26.10.2017
364	EUR/VK	0,17	29,00	27.10.2016	26.10.2017
455	EUR	0,70	1.500,00	11.08.2016	09.11.2017

Kamatni sw apovi			
	EUR BID	USD BID	CHF BID
1 Y	-0,1900	1,0390	-0,6875
2 Y	-0,1400	1,2160	-0,6080
3 Y	-0,0700	1,3940	-0,5200
4 Y	0,0330	1,5460	-0,4260
5 Y	0,1200	1,6690	-0,3270
6 Y	0,2400	1,7760	-0,2280
7 Y	0,3500	1,8670	-0,1320
8 Y	0,4700	1,9450	-0,0380
9 Y	0,5760	2,0110	0,0400
10 Y	0,6750	2,0660	0,1200

PBZ Referente kamate						
HRK	O/N	1W	1M	3M	6M	
Bid	0,00	0,10	0,25	0,40	0,50	
Ask	0,50	0,60	0,75	0,90	1,00	
EUR	O/N	1W	1M	3M	6M	
Bid	0,00	0,00	0,00	0,01	0,01	
Ask	0,20	0,20	0,30	0,41	0,51	
USD	O/N	1W	1M	3M	6M	
Bid	0,40	0,50	0,70	0,90	1,00	
Ask	1,00	1,10	1,30	1,50	1,60	

Zibor na O/N



Pregled tržišta obveznica

Obveznice Republike Hrvatske

Naziv	Kupon	Dospijeće	Cijena		Prinos	
			Bid	Ask	Bid	Ask
<i>Euro - Val. klauzula</i>						
RHMF-O-19BA	5,375%	29.11.2019	112,60	113,30	1,14	0,92
RHMF-O-203E	6,500%	05.03.2020	116,85	117,55	1,27	1,07
RHMF-O-227E	6,500%	22.07.2022	120,80	121,50	2,54	2,42
RHMF-O-247E	5,750%	10.07.2024	118,60	119,30	3,01	2,92
<i>HRK - Kunske</i>						
RHMF-O-172A	4,750%	08.02.2017	100,95	101,15	0,53	-0,34
RHMF-O-17BA	6,250%	25.11.2017	105,35	105,85	0,97	0,50
RHMF-O-187A	5,250%	10.07.2018	106,35	106,85	1,34	1,04
RHMF-O-203A	6,750%	05.03.2020	115,70	116,70	1,82	1,51
RHMF-O-217A	2,750%	08.07.2021	102,50	103,50	2,18	1,95
RHMF-O-257A	4,500%	09.07.2025	110,60	111,60	3,09	2,96
RHMF-O-26CA	4,250%	14.12.2026	110,00	111,00	3,09	2,97

Kotacije europskih državnih obveznica dospjeća 10 godina

Izdavatelj	Cijena	Prinos
Njemačka	97,01	0,31
Francuska	94,81	0,79
Austrija	101,49	0,60
Italija	92,89	2,05
Španjolska	98,13	1,50
Portugal	94,91	3,50
Češka	103,50	0,62
Grčka	75,67	7,38
Slovenija	136,10	1,06

Eurobonds Rep. Hrvatske

Naziv	Kupon	Dospijeće	Cijena		Prinos	
			Bid	Ask	Bid	Ask
<i>Republika Hrvatska</i>						
CROATIA USD 2017	6,250%	27.04.2017	101,40	101,90	3,03	1,91
CROATIA EUR 2018	5,875%	09.07.2018	108,60	109,10	0,59	0,31
CROATIA USD 2019	6,750%	05.11.2019	108,10	108,60	3,83	3,66
CROATIA USD 2020	6,625%	14.07.2020	108,10	108,60	4,21	4,07
CROATIA USD 2021	6,375%	24.03.2021	107,50	108,00	4,46	4,34
CROATIA EUR 2022	3,875%	30.05.2022	104,50	105,00	2,98	2,88
CROATIA USD 2023	5,5%	04.04.2023.	104,00	104,50	4,76	4,67
CROATIA USD 2024	6,000%	26.01.2024	106,75	107,25	4,87	4,79
CROATIA EUR 2025	3,000%	11.03.2025	97,60	98,10	3,33	3,26

CDS Pregled

Izdavatelj	1 god	3 god	5 god
Hrvatska	64	146	231
Italija	75	124	163
Spain	26	55	80

Hrvatske korporativne obveznice

AGROKOR 2020	9,125%	10.10.2020	103,20	104,20	7,97	7,62
AGROKOR 2019	9,875%	01.05.2019	102,90	103,90	8,54	8,09
ZG. HOLDING 2023 HRK	3,875%	15.07.2023	102,50	103,50	3,45	3,28
HEP USD	6,000%	09.11.2017	104,50	106,00	1,35	-0,13
HEP USD	5,875%	23.10.2022	108,00	109,00	4,33	4,15

Bund futures



Pregled dioničkog tržišta

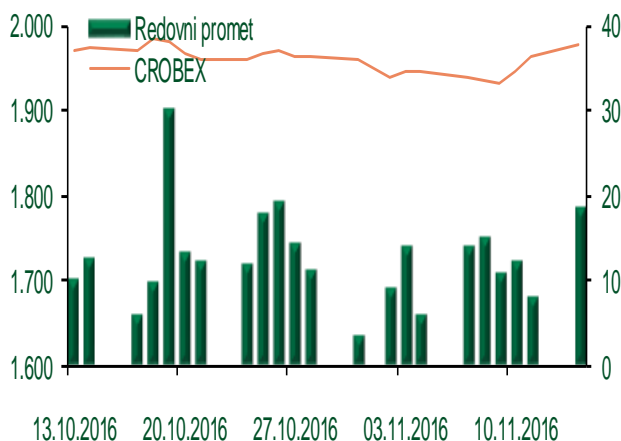
Dnevni pregled trgovanja na ZSE

Podaci za 14.11.2016.

Ukupni promet ('000 HRK)	18.499,07
Redovni promet ('000 HRK)	18.499,07
Prijavljeni promet ('000 HRK)	0,00
OTC promet ('000 HRK)	426.264,77
Vrijednost CROBEX indeksa	1.975,95
Dnevna promjena CROBEX indeksa	0,67%
Promjena CROBEX indeksa u 2016.	16,95%
Vrijednost CROBEX10 indeksa	1.144,79
Dnevna promjena CROBEX10 indeksa	1,00%
Promjena CROBEX10 indeksa u 2016.	15,72%

Izvor: Zagrebačka burza

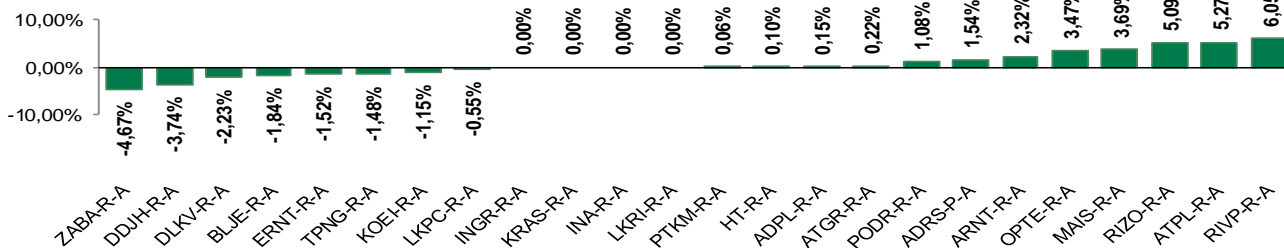
Kretanje vrijednosti CROBEX-a i redovnog prometa



Top 5 najlikvidnijih dionica na Zagrebačkoj burzi

Oznaka	Naziv društva	Zadnja cijena (HRK) na 14.11.2016.	Promjena cijene	Promjena u tekućoj godini	Promet ('000 HRK)	Tržišna kapitalizacija (mil. HRK)
HIMR-R-A	Imperial d.d.	808,50	1,06%	61,70%	5.300,31	514,09
RVP-R-A	VALAMAR RIVIERA dioničko društvo za tu	34,00	6,05%	41,25%	3.521,47	4.284,94
ADRS-P-A	Adris Grupa d.d.	458,95	1,54%	25,74%	1.865,93	3.113,56
ADRS-R-A	Adris Grupa d.d.	596,00	3,29%	8,36%	1.275,22	5.731,08
ATPL-R-A	Atlantska plovidba d.d.	367,90	5,27%	151,99%	1.110,51	501,18

Dnevna promjena sastavnica CROBEX-a



Pregled stanja na burzama u regiji

Indeks	Vrijednost indeksa na 14.11.2016.	Dnevna promjena indeksa	Promjena indeksa u tekućoj godini
BELEX15	666,07	0,20%	3,41%
BELEXline	1.499,12	0,24%	8,60%
SBI TOP	733,21	-0,12%	5,33%
SASX-10	695,63	0,00%	-0,49%
BIRS	574,56	-0,42%	-12,81%
MONEX 20	10.968,47	-0,11%	-9,56%
MBI-10	2.135,62	0,00%	16,49%

Izvor: službene stranice burzi regije

Pregled stanja na burzama u svijetu

Indeks	Vrijednost indeksa na 14.11.2016.	Dnevna promjena indeksa	Promjena indeksa u tekućoj godini
FTSE 100	6753,18	+0,34%	8,18%
DAX 30	10693,69	+0,24%	-0,46%
CAC 40	4508,55	+0,43%	-2,77%
DJIA	18868,69	+0,11%	8,28%
NASDAQ	5218,4	-0,36%	4,21%
S&P 500	2164,2	-0,01%	5,88%
NIKKEI 225	17668,15	-0,03%	-7,17%

Izvor: Bloomberg

Kontakti

Riznica i ALM

Prodaja rizničnih proizvoda
treasurysales@pbz.hr

01 4891 301

Riznica
treasury@pbz.hr

- Likvidnost 01 4891 303
- Trgovanje devizama 01 4891 302
- Trgovanje vrijednosnim papirima 01 4891 304
- Trgovanje efektivom 01 4891 305

Proizvodi korporativnog bankarstva

Brokerski poslovi
brokeri@pbz.hr

01 4891 331

Pravne napomene:

Ovu publikaciju izdaje PRIVREDNA BANKA ZAGREB-DIONIČKO DRUŠTVO, Zagreb, Radnička cesta 50 (dalje:PBZ) i namijenjena je klijentima Grupe PBZ. Ova publikacija je načinjena samo sa svrhom informiranja i ne može se niti na koji način smatrati ponudom ili pozivom na kupnju imovine ili prava koje se u njoj spominju. Informativni karakter ove publikacije znači da ona ne može služiti kao zamjena za vlastitu prosudbu i procjenu bilo kojeg čitatelja ili primatelja ove publikacije. Informacije, mišljenja, zaključci, prognoze i projekcije koje se ovdje iznose zasnivaju se na javno dostupnim podacima u čiju se točnost PBZ pouzdaje, ali istu ne može jamčiti. U skladu s navedenim, svi stavovi, mišljenja, zaključci, prognoze i projekcije izneseni u ovoj publikaciji podložni su promjenama podataka kako ih objavljuju korišteni izvori. PBZ dozvoljava daljnje korištenje podataka iz ove publikacije, uz obavezno navođenje ove publikacije kao izvora. Svaka imovina koja se spominje u ovoj publikaciji i čije se kretanje komentira može, s vremena na vrijeme, biti predmet trgovanja, odnosno zauzimanja pozicije od strane PBZ-a.