

# Dnevni izvještaj financijskih tržišta

## 16.ožujak 2016.

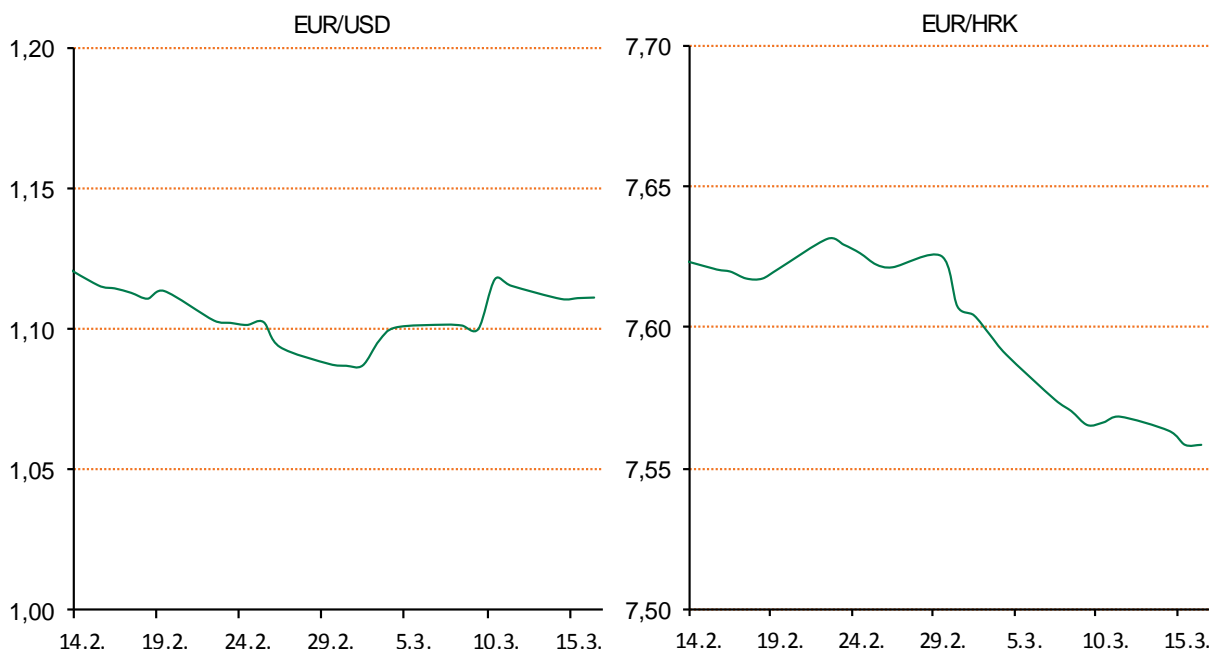
- na domaćem terenu jučerašnji dan protekao u znaku aprecijacijskih pritisaka na HRK
- tečaj se spustio do svog „low-a” za dan 7.554
- „range” trgovanja za EURHRK u tekućem danu vidimo u okviru 7.54 – 7.59
- jučer održana aukcija trezorskih zapisa MINFIN-a
- PLN u prethodnom danu među najvećim gubitašima među valutama središnje Europe
- EURCZK i EURHUF stabilni
- većina svjetskih indeksa u crvenom pred zasjedanje FED-a

# Pregled deviznog tržišta

Spot rates			Forward points EUR/HRK			Interest rate swap EUR		
	BID	ASK		BID	ASK		BID	ASK
EURUSD	1,1085	1,1088	O/N	0	1,2	1Y	-0,14	-0,13
EURCHF	1,0965	1,0969	T/N	0	1,2	2Y	-0,15	-0,12
EURGBP	0,7853	0,7854	1W	0	8	3Y	-0,1169	-0,0669
EURJPY	125,96	126,01	2W	0	16	4Y	-0,02	-0,012
GBPUSD	1,4116	1,4117	1M	0	36	5Y	0,067	0,097
USDJPY	113,65	113,66	3M	0	144	7Y	0,2996	0,3196
GOLD	1230,66	1231,46	6M	19	329	9Y	0,545	0,552
BRENT	37,38	37,40	12M	267	880	10Y	0,634	0,674

Cross-rates PBZ		
	BID	ASK
EURHRK	7,5400	7,5900
USDHRK	6,8001	6,8471
CHFHRK	6,8739	6,9220
GBPHRK	9,6002	9,6651
JPYHRK	5,9837	6,0257
AUDHRK	5,0798	5,1142
CADHRK	5,0918	5,1266
NOKHRK	0,7930	0,7985
DKKHRK	1,0111	1,0179
SEKHRK	0,8168	0,8224
HUFHRK	2,4229	2,4422
PLNHRK	1,7531	1,7666
CZKHRK	0,2787	0,2808

Na domaćem deviznom tržištu tečaj se nastavio kretati silaznom putanjom, uslijed naglašenije ponude deviza na međubankarskom tržištu, te nedostatku korporativne potražnje. Također, vijest o izdaju kunske obveznice na domaćem tržištu kapitala dodatno je pogurala tečaj prema dolje. Početak trgovanja u utorak započeli smo sa razinom 7.562, dok su aprecijacijski pritisci na HRK srozali tečaj do najniže razine u danu 7.554. Predviđeni interval kretanja EURHRK u tekućem danu vidimo unutar razina 7.54 - 7.59. U fokusu jučerašnjeg dana bila je i aukcija trezorskih zapisa MINFIN-a, u kojoj je prodano 352 milijuna kuna "trezoraca". MINFIN je ovaj put ponudilo samo onaj sa najdužim rokom dospjeća, a prinos je ostao na 0,99%. Poljska zlota bila je jučer među najvećim gubitcima među valutama središnje Europe, koja se povukla sa svoje 10-godišnje "high" razine u odnosu na euro i to na osnovu špekulacija daljnjeg pada potrošačkih cijena u Poljskoj i daljnjih neizvjesnosti po pitanju sudbine američkog kamatnjaka. Ekonomisti očekuju daljnju moguću deflaciju u Poljskoj, veći pritisak na centralne banke i njihove reakcije i stalna politička nervoza trebale bi voditi EURPLN prema višim razinama. EURPLN se nakratko spustio niže, te se trgovao oko 4.29 - pad od 0,3%. Valutni stratezi razmišljanja su kako bi se zlota kontra eura eventualno mogla učvrstiti na 4.26, međutim poslije sastanka FED trebao bi se stabilizirati prema razinama iznad 4.30, jer se dotična centralna banka neće u potpunosti povući iz nauma povećanja kamatnjaka. EURCZK i EURHUF bili su stabilni. Tržišta u Mađarskoj bila su zatvorena u utorak zbog državnog praznika.



Sport: Kapetan hrvatske nogometne reprezentacije Darijo Srna odlučio se oprostiti od Vatrenih nakon Europskog prvenstva u Francuskoj. Izjavio je kako je sigurno prvenstvo u Francuskoj njegov posljednji nastup za reprezentaciju, nakon čega bi se fokusirao uglavnom na klupsku karijeru. Osvrnuo se i na očekivanja u skorašnjem nastupu na prvenstvu, te naglasio kako se nalazimo na listi među tri glavna favorita, što će reprezentacija svakako morati potvrditi i na terenu.

# Pregled novčanog tržišta

Opis	Referentne kamatne stope na dan			15.03.2016	
	Libor USD	Libor CHF	Euribor	Zibor	
O/N	0,3743	-0,769	-	0,39	
1W	0,4018	-0,815	-0,328	0,47	
2W			-0,328	0,55	
1M	0,4413	-0,805	-0,313	0,65	
3M	0,63955	-0,752	-0,227	0,79	
6M	0,9104	-0,674	-0,130	1,05	
1Y	1,2312	-0,557	-0,006	1,43	

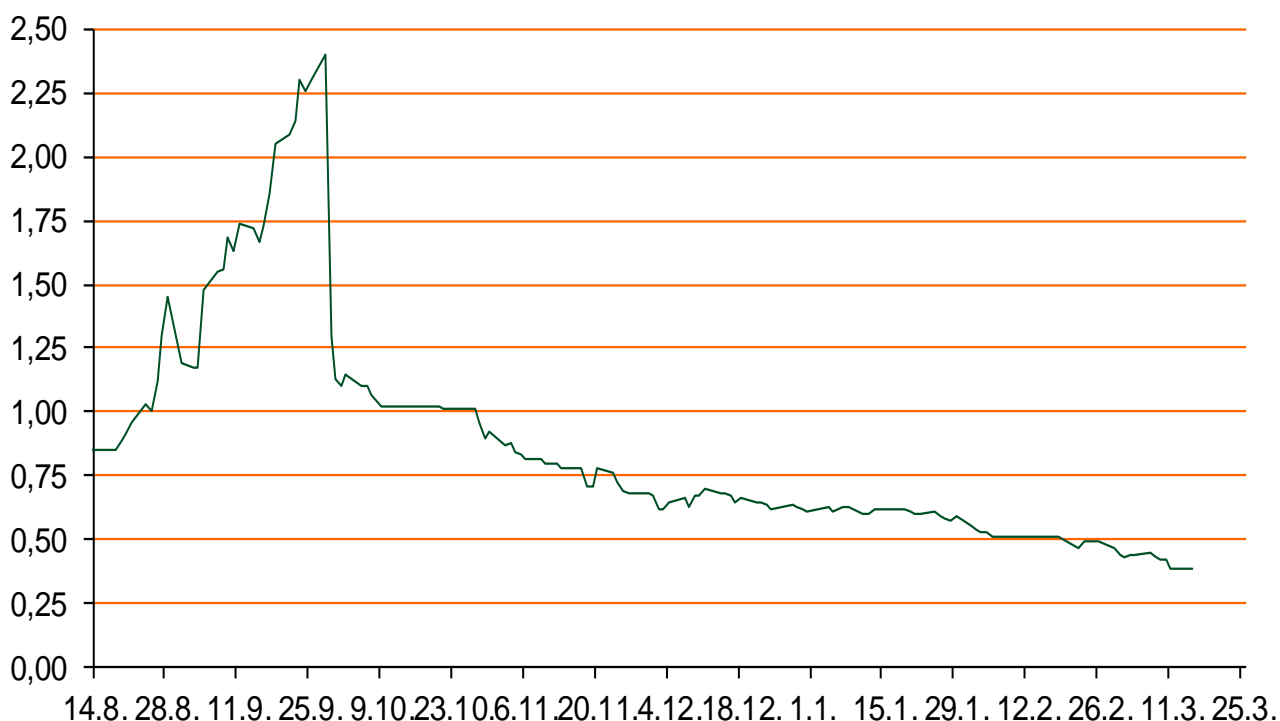
Vrijednost udjela fondova		14.03.2016
Fond		
PBZ Novčani fond		143,1778 HRK
PBZ Euro novčani		139,1816 EUR
PBZ Dollar		131,4398 USD
PBZ Short term bond		101,1357 HRK
PBZ Bond		125,5879 EUR
PBZ Conservative 10		106,6609 EUR
PBZ Flexibile 30		99,2699 EUR
PBZ Global		14,1380 EUR
PBZ Equity		9,9823 EUR

Trezorski zapisi (Rezultati posljednje aukcije Min. Financija RH)					
Ročnost	Valuta	Prinos	Izdano (Mio)	Dat. Izdanja	Dat. Dospjeća
91	HRK	0,40	5	03.03.2016	02.06.2016
182	HRK	0,45	1	10.03.2016	08.09.2016
364	HRK	0,99	778	10.03.2016	09.03.2017
546	EUR	1,95	1225	12.02.2015	11.08.2016
91	EUR/VK	0,20	11,00	25.02.2016	26.05.2016
364	EUR/VK	0,30	3,00	25.02.2016	23.02.2017

Kamatni swapovi			
	EUR BID	USD BID	CHF BID
1 Y	-0,1400	-	-
2 Y	-0,1400	1,0280	-0,7230
3 Y	-0,1200	1,1780	-0,7010
4 Y	-0,0287	1,3020	-0,6290
5 Y	0,0700	1,4100	-0,5450
6 Y	0,1779	1,5090	-0,4340
7 Y	0,2972	1,5980	-0,3290
8 Y	0,4194	1,6770	-0,2320
9 Y	0,5430	1,7450	-0,1450
10 Y	0,6480	1,8070	-0,0740

PBZ Referente kamate na HRK					
	O/N	1W	2W	1M	3M
Bid	0,0000	0,0000	0,0000	0,1000	0,3000
Ask	0,5000	0,5000	0,5000	0,6000	0,8000

Zibor na O/N



# Pregled tržišta obveznica

## Obveznice Rep. Hrvatske

Naziv	Kupon	Dospijeće	Cijena		Prinos	
			Bid	Ask	Bid	Ask
<b>Euro - Val. klauzula</b>						
RHMF-O-19BA	5,375%	29.11.2019	110,80	111,60	2,30	2,09
RHMF-O-203E	6,500%	05.03.2020	115,80	116,50	2,30	2,13
RHMF-O-227E	6,500%	22.07.2022	117,50	118,20	3,41	3,29
RHMF-O-247E	5,750%	10.07.2024	114,50	115,20	3,70	3,61
<b>HRK - Kunske</b>						
RHMF-O-167A	5,750%	22.07.2016	101,65	102,15	0,85	-0,59
RHMF-O-172A	4,750%	08.02.2017	102,90	103,40	1,44	0,88
RHMF-O-17BA	6,250%	25.11.2017	107,40	107,90	1,76	1,47
RHMF-O-187A	5,250%	10.07.2018	107,30	108,30	1,99	1,57
RHMF-O-203A	6,750%	05.03.2020	116,50	117,50	2,36	2,09
RHMF-O-257A	4,500%	09.07.2025	105,30	106,30	3,82	3,69
RHMF-O-26CA	4,250%	14.12.2026	102,30	103,30	3,98	3,87

## Kotacije europskih državnih obveznica dospjeća 10 godina

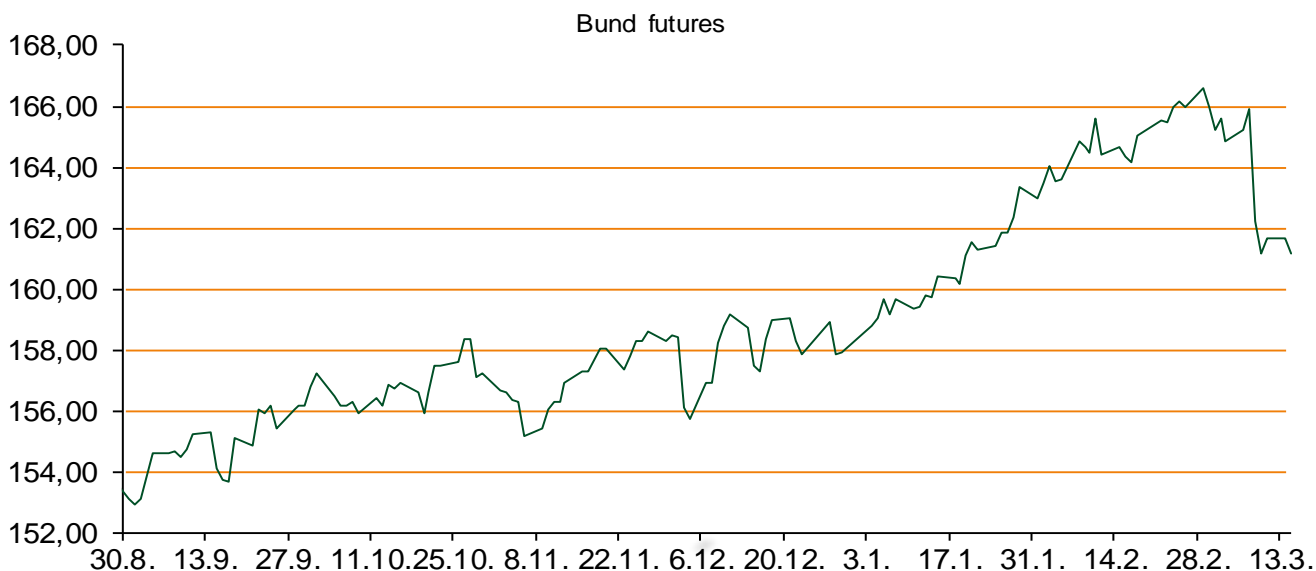
Izdavatelj	Cijena	Prinos
Njemačka	101,93	0,30
Francuska	104,13	0,56
Austrija	106,36	0,52
Italija	106,01	1,34
Španjolska	105,83	1,49
Portugal	100,76	2,78
Češka	106,00	0,40
Grčka	68,14	8,84
Slovenija	134,04	1,45

## Eurobonds Rep. Hrvatske i hrvatskih kompanija

Naziv	Kupon	Dospijeće	Cijena		Prinos	
			Bid	Ask	Bid	Ask
<b>Republika Hrvatska</b>						
CROATIA USD 2017	6,250%	27.04.2017	103,90	104,40	2,63	2,18
CROATIA EUR 2018	5,875%	09.07.2018	109,65	110,15	1,57	1,36
CROATIA USD 2019	6,750%	05.11.2019	108,95	109,45	4,07	3,92
CROATIA USD 2020	6,625%	14.07.2020	109,00	110,00	4,32	4,07
CROATIA USD 2021	6,375%	24.03.2021	108,10	109,10	4,55	4,33
CROATIA EUR 2022	3,875%	30.05.2022	102,00	103,00	3,51	3,33
CROATIA USD 2023	5,5%	04.04.2023.	104,20	105,20	4,79	4,63
CROATIA USD 2024	6,000%	26.01.2024	107,50	108,50	4,84	4,69
CROATIA EUR 2025	3,000%	09.03.2025	94,00	95,00	3,80	3,66
<b>Hrvatske kompanije</b>						
AGROKOR 2020	9,125%	10.10.2020	105,70	106,70	7,40	7,11
AGROKOR 2019	9,875%	01.05.2019	105,50	106,50	7,84	7,49
ZG. HOLDING 2017	5,500%	10.07.2017	95,50	96,50	9,28	8,41
HEP USD	6,000%	09.11.2017	105,20	106,20	2,72	2,12
HEP USD	5,875%	23.10.2022	102,00	103,00	5,51	5,33

## CDS Pregled

Izdavatelj	1 god	3 god	5 god
Hrvatska	132	222	278
Italija	41	87	117
Spain	38	69	89



# Pregled dioničkog tržišta

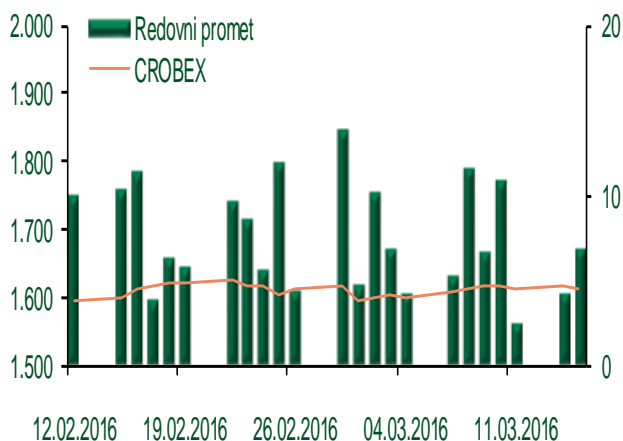
## Dnevni pregled trgovanja na ZSE

Podaci za 15.03.2016.

Ukupni promet ('000 HRK)	6.912,46
Redovni promet ('000 HRK)	6.912,46
Prijavljeni promet ('000 HRK)	0,00
OTC promet ('000 HRK)	20.848,94
<b>Vrijednost CROBEX indeksa</b>	<b>1.610,45</b>
Dnevna promjena CROBEX indeksa	-0,34%
Promjena CROBEX indeksa u 2016.	-4,69%
<b>Vrijednost CROBEX10 indeksa</b>	<b>942,19</b>
Dnevna promjena CROBEX10 indeksa	-0,01%
Promjena CROBEX10 indeksa u 2016.	-4,76%

Izvor: Zagrebačka burza

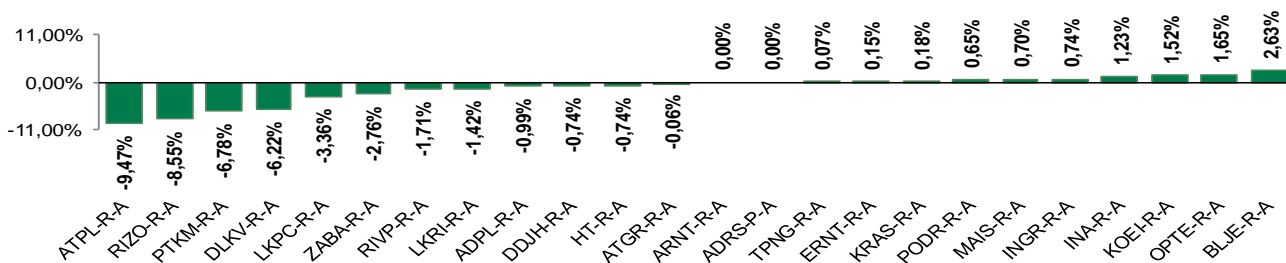
## Kretanje vrijednosti CROBEX-a i redovnog prometa



## Top 5 najlikvidnijih dionica na Zagrebačkoj burzi

Oznaka	Naziv društva	Zadnja cijena (HRK) na 15.03.2016.	Promjena cijene	Promjena u tekućoj godini	Promet ('000 HRK)	Tržišna kapitalizacija (mil. HRK)
HT-R-A	Hrvatski Telekom d.d.	141,54	-0,74%	-1,98%	1.255,68	11.590,50
ERNT-R-A	Ericsson Nikola Tesla d.d.	1.020,00	0,15%	-2,39%	1.112,25	1.358,28
BLJE-R-A	Belje d.d.	19,50	2,63%	-20,92%	304,97	160,20
ADRS-R-A	Adris Grupa d.d.	530,00	-0,93%	-3,64%	285,87	5.096,43
ZABA-R-A	Zagrebačka banka d.d.	38,40	-2,76%	3,84%	263,51	2.459,46

## Dnevna promjena sastavnica CROBEX-a



## Pregled stanja na burzama u regiji

Indeks	Vrijednost indeksa na 15.03.2016.	Dnevna promjena indeksa	Promjena indeksa u tekućoj godini
BELEX15	600,53	0,44%	-6,76%
BELEXline	1.305,24	0,53%	-5,45%
SBI TOP	710,78	-0,92%	2,11%
SASX-10	695,08	1,87%	-0,57%
BIRS	601,89	-0,70%	-8,66%
MONEX 20	11.597,15	0,11%	-4,38%
MBI-10	1.806,46	0,00%	-1,46%

Izvor: službene stranice burzi regije

## Pregled stanja na burzama u svijetu

Indeks	Vrijednost indeksa na 15.03.2016.	Dnevna promjena indeksa	Promjena indeksa u tekućoj godini
FTSE 100	6139,97	-0,56%	-1,64%
DAX 30	9933,85	-0,56%	-7,53%
CAC 40	4472,63	-0,75%	-3,55%
DJIA	17251,53	+0,13%	-1,00%
NASDAQ	4728,67	-0,45%	-5,57%
S&P 500	2015,93	-0,18%	-1,37%
NIKKEI 225	16974,45	-0,83%	-10,82%

Izvor: Bloomberg

# Kontakti

Riznica i upravljanje aktivom i pasivom  
[treasury@pbz.hr](mailto:treasury@pbz.hr)

-Izvršenje naloga klijenata	01 4891 301
-Likvidnost	01 4891 303
-Trgovanje devizama	01 4891 302
-Trgovanje vrijednosnim papirima	01 4891 304
-Trgovanje efektivom	01 4891 305

Sektor investicijskog bankarstva

[brokeri@pbz.hr](mailto:brokeri@pbz.hr)

Direkcija brokerskih poslova

01 4891 331

## Pravne napomene:

Ovu publikaciju izdaje PRIVREDNA BANKA ZAGREB-DIONIČKO DRUŠTVO, Zagreb, Radnička cesta 50 (dalje:PBZ) i namijenjena je klijentima Grupe PBZ. Ova publikacija je načinjena samo sa svrhom informiranja i ne može se niti na koji način smatrati ponudom ili pozivom na kupnju imovine ili prava koje se u njoj spominju. Informativni karakter ove publikacije znači da ona ne može služiti kao zamjena za vlastitu prosudbu i procjenu bilo kojeg čitatelja ili primatelja ove publikacije. Informacije, mišljenja, zaključci, prognoze i projekcije koje se ovdje iznose zasnivaju se na javno dostupnim podacima u čiju se točnost PBZ pouzdaje, ali istu ne može jamčiti. U skladu s navedenim, svi stavovi, mišljenja, zaključci, prognoze i projekcije izneseni u ovoj publikaciji podložni su promjenama podataka kako ih objavljuju korišteni izvori. PBZ dozvoljava daljnje korištenje podataka iz ove publikacije, uz obavezno navođenje ove publikacije kao izvora. Svaka imovina koja se spominje u ovoj publikaciji i čije se kretanje komentira može, s vremena na vrijeme, biti predmet trgovanja, odnosno zauzimanja pozicije od strane PBZ-a.