

# Dnevni izvještaj financijskih tržišta

## 17. svibanj 2016.

- Tečaj EURHRK jučer je blago pao, trenutno kotira oko razine 7,50
- Današnji očekivani raspon trgovanja EURHRK je 7,47-7,52
- Izvještaj sa sastanka RBA podigao vrijednost AUD-a
- Rezultati anketa pokazuju da je većina protiv „Brexit-a” što je uzrokovalo rast tečaja GBP
- EURUSD od jučer kotira u uskom rasponu 1,13-1,1345
- Tjedan započeo porastom svjetskih burzovnih indeksa, Crobex u padu

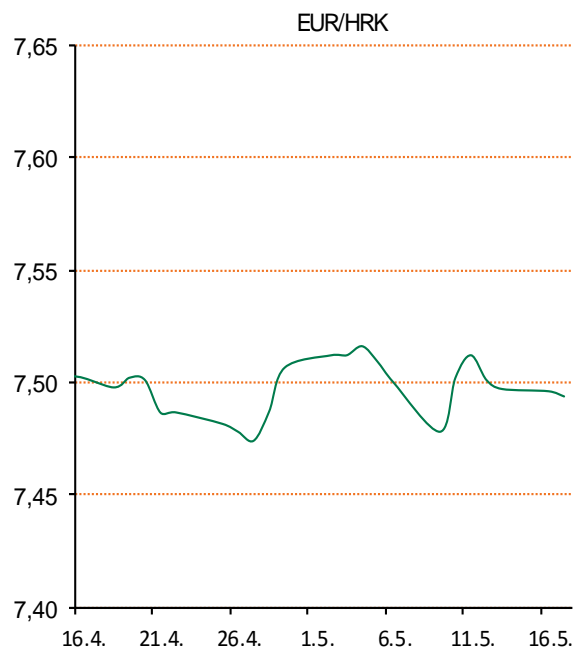
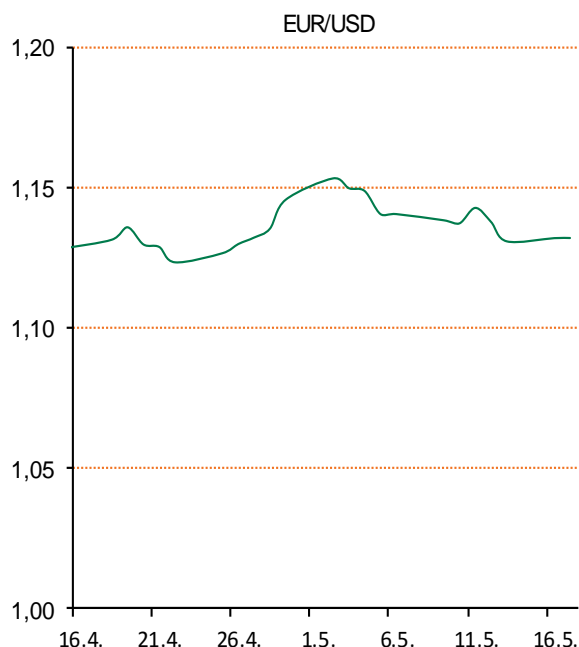
# Pregled deviznog tržišta

Spot rates			Forward points EUR/HRK			Interest rate swap EUR		
	BID	ASK		BID	ASK		BID	ASK
EURUSD	1,1330	1,1334	O/N	0	0,9	1Y	-0,1539	-0,1391
EURCHF	1,1075	1,1078	T/N	0	0,9	2Y	-0,16	-0,14
EURGBP	0,7803	0,7805	1W	0	7	3Y	-0,121	-0,114
EURJPY	123,95	123,98	2W	0	13	4Y	-0,063	-0,055
GBPUSD	1,4518	1,4521	1M	0	36	5Y	0,018	0,026
USDJPY	109,37	109,4	3M	37	140	7Y	0,218	0,248
GOLD	1274,50	1275,40	6M	95	360	9Y	0,456	0,466
BRENT	48,48	48,50	12M	341	864	10Y	0,549	0,579

Cross-rates PBZ		
	BID	ASK
EURHRK	7,4700	7,5200
USDHRK	6,5908	6,6372
CHFHRK	6,7431	6,7901
GBPHRK	9,5708	9,6373
JPYHRK	6,0252	6,0670
AUDHRK	4,8481	4,8815
CADHRK	5,1284	5,1663
NOKHRK	0,8102	0,8161
DKKHRK	1,0040	1,0108
SEKHRK	0,7995	0,8053
HUFHRK	2,3729	2,3915
PLNHRK	1,7108	1,7234
CZKHRK	0,2763	0,2784

Tjedan je na domaćem tržištu deviza započeo mirno uz manje oscilacije tečaja EURHRK. Ponedjeljak ujutro otvorili smo kotacijom na međubankarskom tržištu od 7,50-7,505 da bi ponuda deviza od strane domaćih banaka spustila tečaj do najnižih 7,49, a potom je korporativna potražnja vratila tečaj prema gore i dan smo zatvorili na kotaciji 7,495-7,500. Za danas očekujemo nastavak trgovanja u rasponu 7,47-7,52.

Tečaj AUDUSD noćas je skočio s razine 0,728 na 0,736 nakon objavljenog izvještaja sa sastanka Australijske centralne banke (RBA). Izvještaj je detaljno objasnio realne razloge iznenadnog spuštanja kamatne stope na AUD s prošlog sastanka RBA, gdje je inflacija imala najveći utjecaj. Što se tiče daljnjih kretanja kamate, nisu prognozirali daljnje spuštanje iako su ostavili tu mogućnost ako bude ekonomske potrebe. U Velikoj Britaniji "Daily Telegraph" objavio je rezultate ankete koji pokazuju da će 55% glasova biti protiv "BREXIT-a". Bliženje referendumu koji će se održati 23.6. glavni je pokretač tečaja GBP te je ovaj rezultat ankete podigao njegovu vrijednost – EURGBP kotira se malo više 0,78, a GBPUSD na iznad razine 1,45. U SAD-u predsjednik Richmond FED-a, g. Jeffrey Lacker jučer je izjavio kako se inflacija kreće prema ciljanih 2%, da su se rizici pada ekonomije smanjili što ide u prilog povećanju kamate na USD već u 6.mjesecu. S obzirom da Fed funds futures pokazuju samo 4% šanse podizanja kamate na USD u 6.mj. izjava je uzeta s rezervom te se tečaj EURUSD nije puno promijenio, od jučer kotira u uskom rasponu 1,13 – 1,1345.



Kino - U animiranoj 3D komediji „Angry Birds Film“ konačno ćemo otkriti zbog čega su ptice toliko bijesne. Radnja filma vodi nas na otok nastanjen isključivo sretnim pticama – ili barem većinom njih. U ovom raju, Crveni (ptica s problematičnim temperamentom), ludi Chuck i nestabilni Bomba oduvijek su bili autsajderi. Ali kada otok posjete misteriozne zelene svinje, upravo će na ovu trojicu pasti zadatak otkriti zbog čega su novopridošlice posjetile baš njihovo područje.

# Pregled novčanog tržišta

Opis	Referentne kamatne stope na dan			16.05.2016	
	Libor USD	Libor CHF	Euribor	Zibor	
O/N	0,3855	-0,764	-	0,37	
1W	0,4058	-0,793	-0,361	0,44	
2W			-0,359	0,52	
1M	0,43395	-0,774	-0,348	0,60	
3M	0,6276	-0,735	-0,257	0,80	
6M	0,9069	-0,648	-0,143	0,98	
1Y	1,2289	-0,526	-0,012	1,30	

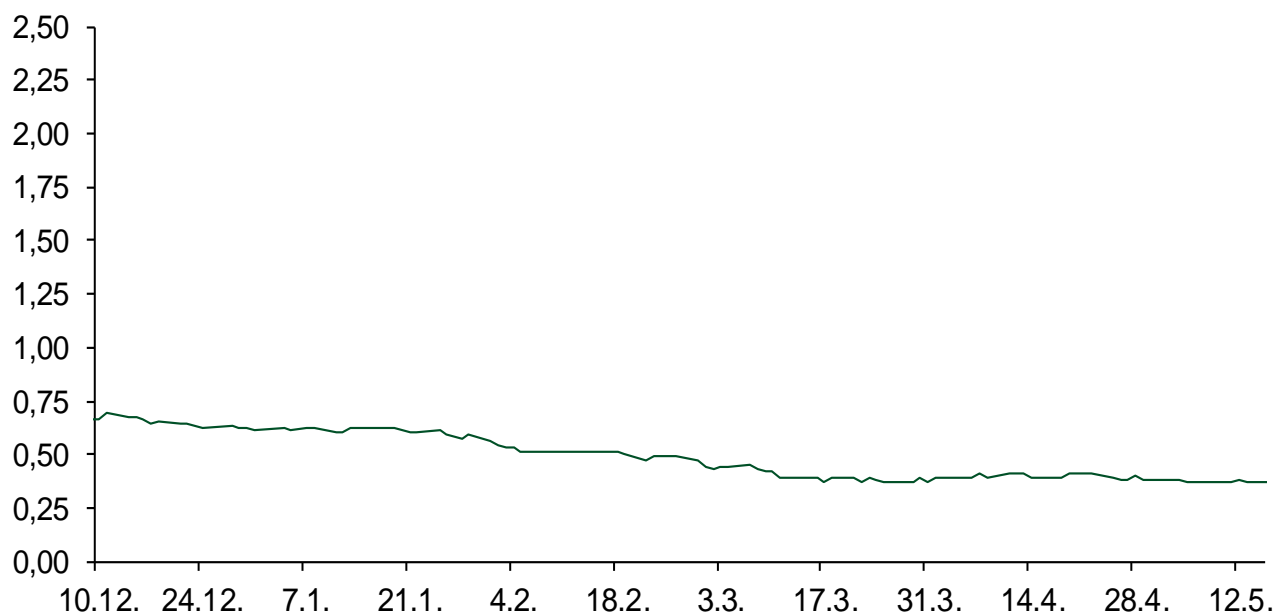
Vrijednost udjela fondova	13.05.2016
Fond	
PBZ Novčani fond	143,2747 HRK
PBZ Euro novčani	139,2366 EUR
PBZ Dollar	131,6235 USD
PBZ Short term bond	101,4277 HRK
PBZ Bond	127,2159 EUR
PBZ Conservative 10	107,8537 EUR
PBZ Flexibile 30	99,1747 EUR
PBZ Global	14,1124 EUR
PBZ Equity	10,2480 EUR

Trezorski zapisi (Rezultati posljednje aukcije Mn. Financija RH)					
Ročnost	Valuta	Prinos	Izdano (Mio)	Dat. Izdavanja	Dat. Dospijeća
91	HRK	0,40	5	03.03.2016	02.06.2016
182	HRK	0,45	1	10.03.2016	08.09.2016
364	HRK	0,97	575	05.05.2016	04.05.2017
546	EUR	1,95	1225	12.02.2015	11.08.2016
91	EUR/VK	0,20	11,00	25.02.2016	26.05.2016
364	EUR/VK	0,30	3,00	25.02.2016	23.02.2017

	Kamatni sw apovi		
	EUR BID	USD BID	CHF BID
1 Y	-0,1700	0,7820	-0,7200
2 Y	-0,1530	0,9220	-0,7150
3 Y	-0,1340	1,0310	-0,7292
4 Y	-0,0630	1,1310	-0,6580
5 Y	0,0130	1,2280	-0,5880
6 Y	0,1058	1,3210	-0,5050
7 Y	0,2200	1,4090	-0,4100
8 Y	0,3380	1,4890	-0,3230
9 Y	0,4400	1,5620	-0,2400
10 Y	0,5341	1,6290	-0,1650

PBZ Referente kamate						
HRK	O/N	1W	1M	3M	6M	
Bid	0,00	0,00	0,10	0,30	0,50	
Ask	0,50	0,50	0,60	0,80	1,00	
EUR	O/N	1W	1M	3M	6M	
Bid	0,00	0,00	0,00	0,01	0,01	
Ask	0,20	0,20	0,30	0,41	0,51	
USD	O/N	1W	1M	3M	6M	
Bid	0,20	0,30	0,40	0,50	0,66	
Ask	0,70	0,80	0,90	1,00	1,10	

Zibor na O/N



# Pregled tržišta obveznica

## Obveznice Rep. Hrvatske

Naziv	Kupon	Dospijeće	Cijena		Prinos	
			Bid	Ask	Bid	Ask
<i>Euro - Val. klauzula</i>						
RHMF-O-19BA	5,375%	29.11.2019	111,45	112,15	1,99	1,80
RHMF-O-203E	6,500%	05.03.2020	116,20	116,90	2,04	1,86
RHMF-O-227E	6,500%	22.07.2022	117,75	118,45	3,30	3,18
RHMF-O-247E	5,750%	10.07.2024	115,50	116,20	3,54	3,45
<i>HRK - Kunske</i>						
RHMF-O-167A	5,750%	22.07.2016	100,85	100,95	0,82	0,25
RHMF-O-172A	4,750%	08.02.2017	102,50	102,80	1,25	0,84
RHMF-O-17BA	6,250%	25.11.2017	107,20	107,70	1,42	1,11
RHMF-O-187A	5,250%	10.07.2018	107,35	108,35	1,74	1,28
RHMF-O-203A	6,750%	05.03.2020	116,50	117,50	2,19	1,92
RHMF-O-257A	4,500%	09.07.2025	106,75	107,75	3,63	3,49
RHMF-O-26CA	4,250%	14.12.2026	103,80	104,80	3,81	3,69

## Kotacije europskih državnih obveznica dospjeća 10 godina

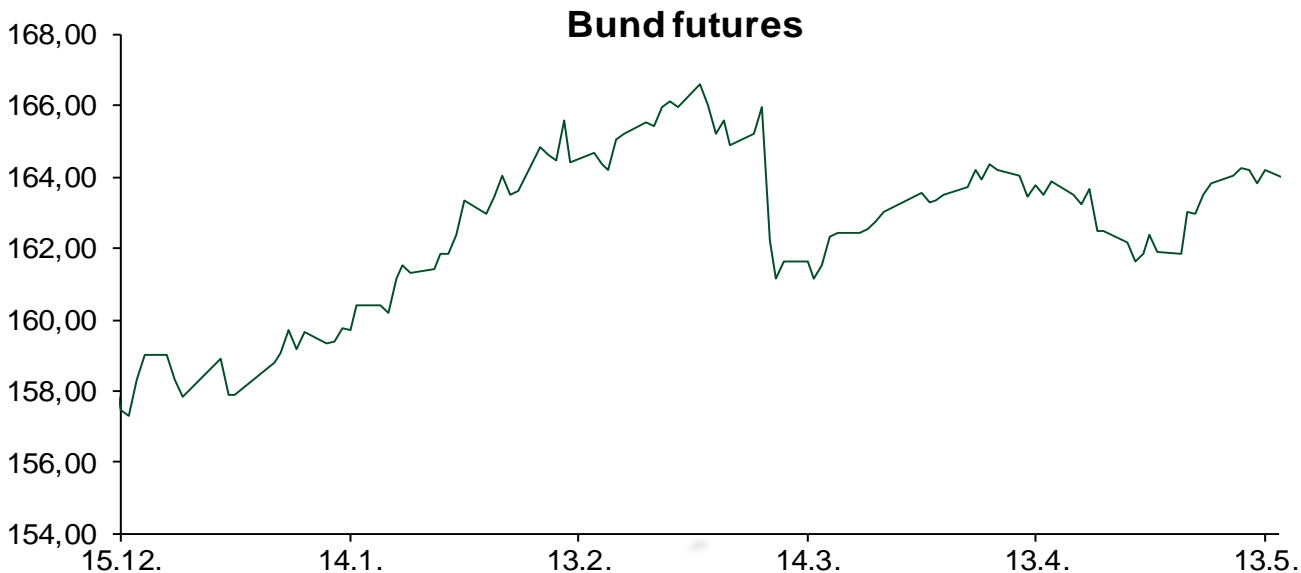
Izdavatelj	Cijena	Prinos
Njemačka	103,29	0,16
Francuska	99,97	0,50
Austrija	107,78	0,36
Italija	104,72	1,47
Španjolska	103,17	1,60
Portugal	97,71	3,14
Češka	105,30	0,46
Grčka	74,37	7,40
Slovenija	133,00	1,50

## Eurobonds Rep. Hrvatske i hrvatskih kompanija

Naziv	Kupon	Dospijeće	Cijena		Prinos	
			Bid	Ask	Bid	Ask
<i>Republika Hrvatska</i>						
CROATIA USD 2017	6,250%	27.04.2017	103,80	104,10	2,13	1,82
CROATIA EUR 2018	5,875%	09.07.2018	109,50	109,80	1,33	1,20
CROATIA USD 2019	6,750%	05.11.2019	109,75	110,05	3,72	3,63
CROATIA USD 2020	6,625%	14.07.2020	109,85	110,85	4,02	3,77
CROATIA USD 2021	6,375%	24.03.2021	109,80	110,80	4,12	3,91
CROATIA EUR 2022	3,875%	30.05.2022	102,90	103,90	3,34	3,15
CROATIA USD 2023	5,5%	04.04.2023.	106,25	107,25	4,43	4,27
CROATIA USD 2024	6,000%	26.01.2024	109,55	110,55	4,51	4,37
CROATIA EUR 2025	3,000%	09.03.2025	95,00	96,00	3,67	3,54
<i>Hrvatske kompanije</i>						
AGROKOR 2020	9,125%	10.10.2020	106,50	107,50	7,09	6,79
AGROKOR 2019	9,875%	01.05.2019	105,50	106,50	7,75	7,38
ZG. HOLDING 2017	5,500%	10.07.2017	99,00	100,50	6,42	5,02
HEP USD	6,000%	09.11.2017	105,20	106,20	2,38	1,71
HEP USD	5,875%	23.10.2022	103,50	104,50	5,23	5,05

## CDS Pregled

Izdavatelj	1 god	3 god	5 god
Hrvatska	68	178	252
Italija	49	99	131
Spain	33	72	95



# Pregled dioničkog tržišta

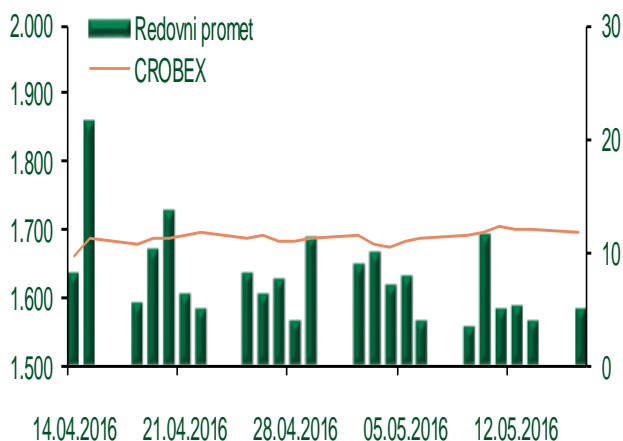
## Dnevni pregled trgovanja na ZSE

Podaci za 16.05.2016.

Ukupni promet ('000 HRK)	5.018,70
Redovni promet ('000 HRK)	5.018,70
Prijavljeni promet ('000 HRK)	0,00
OTC promet ('000 HRK)	22.743,36
<b>Vrijednost CROBEX indeksa</b>	<b>1.693,77</b>
Dnevna promjena CROBEX indeksa	-0,29%
Promjena CROBEX indeksa u 2016.	0,25%
<b>Vrijednost CROBEX10 indeksa</b>	<b>990,55</b>
Dnevna promjena CROBEX10 indeksa	-0,14%
Promjena CROBEX10 indeksa u 2016.	0,13%

Izvor: Zagrebačka burza

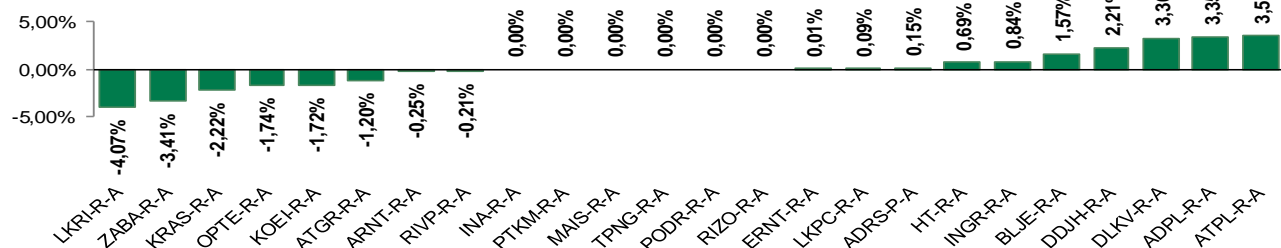
## Kretanje vrijednosti CROBEX-a i redovnog prometa



## Top 5 najlikvidnijih dionica na Zagrebačkoj burzi

Oznaka	Naziv društva	Zadnja cijena (HRK) na 16.05.2016.	Promjena cijene	Promjena u tekućoj godini	Promet ('000 HRK)	Tržišna kapitalizacija (mil. HRK)
ADRS-P-A	Adris Grupa d.d.	393,00	0,15%	7,67%	856,97	2.666,15
HT-R-A	Hrvatski Telekom d.d.	140,48	0,69%	-2,71%	608,82	11.503,70
ZABA-R-A	Zagrebačka banka d.d.	39,99	-3,41%	8,14%	512,69	2.561,30
ATGR-R-A	Atlantik grupa d.d.	820,00	-1,20%	-1,55%	418,91	2.734,13
VDKT-R-A	Viadukt d.d.	315,00	1,61%	3,29%	283,98	143,90

## Dnevna promjena sastavnica CROBEX-a



## Pregled stanja na burzama u regiji

Indeks	Vrijednost indeksa na 14.05.2016.	Dnevna promjena indeksa	Promjena indeksa u tekućoj godini
BELEX15	613,97	-0,86%	-4,68%
BELEXline	1.329,84	-1,29%	-3,66%
SBI TOP	709,33	-0,76%	1,90%
SASX-10	691,12	-0,64%	-1,13%
BIRS	600,60	-0,04%	-8,86%
MONEX 20	10.893,87	-0,99%	-10,18%
MBI-10	1.744,89	0,00%	-4,82%

Izvor: službene stranice burzi regije

## Pregled stanja na burzama u svijetu

Indeks	Vrijednost indeksa na 14.05.2016.	Dnevna promjena indeksa	Promjena indeksa u tekućoj godini
FTSE 100	6151,4	+0,21%	-1,46%
DAX 30	9952,9	+0,92%	-7,35%
CAC 40	4312,28	-0,18%	-7,00%
DJIA	17710,71	+1,00%	1,64%
NASDAQ	4775,46	+1,22%	-4,63%
S&P 500	2066,66	+0,98%	1,11%
NIKKEI 225	16652,8	+1,13%	-12,51%

Izvor: Bloomberg

# Kontakti

## Riznica i ALM

Prodaja rizničnih proizvoda  
[treasurysales@pbz.hr](mailto:treasurysales@pbz.hr)

01 4891 301

Riznica  
[treasury@pbz.hr](mailto:treasury@pbz.hr)

- Likvidnost 01 4891 303
- Trgovanje devizama 01 4891 302
- Trgovanje vrijednosnim papirima 01 4891 304
- Trgovanje efektivom 01 4891 305

## Proizvodi korporativnog bankarstva

Brokerski poslovi  
[brokeri@pbz.hr](mailto:brokeri@pbz.hr)

01 4891 331

### Pravne napomene:

Ovu publikaciju izdaje PRIVREDNA BANKA ZAGREB-DIONIČKO DRUŠTVO, Zagreb, Radnička cesta 50 (dalje:PBZ) i namijenjena je klijentima Grupe PBZ. Ova publikacija je načinjena samo sa svrhom informiranja i ne može se niti na koji način smatrati ponudom ili pozivom na kupnju imovine ili prava koje se u njoj spominju. Informativni karakter ove publikacije znači da ona ne može služiti kao zamjena za vlastitu prosudbu i procjenu bilo kojeg čitatelja ili primatelja ove publikacije. Informacije, mišljenja, zaključci, prognoze i projekcije koje se ovdje iznose zasnivaju se na javno dostupnim podacima u čiju se točnost PBZ pouzdaje, ali istu ne može jamčiti. U skladu s navedenim, svi stavovi, mišljenja, zaključci, prognoze i projekcije izneseni u ovoj publikaciji podložni su promjenama podataka kako ih objavljuju korišteni izvori. PBZ dozvoljava daljnje korištenje podataka iz ove publikacije, uz obavezno navođenje ove publikacije kao izvora. Svaka imovina koja se spominje u ovoj publikaciji i čije se kretanje komentira može, s vremena na vrijeme, biti predmet trgovanja, odnosno zauzimanja pozicije od strane PBZ-a.