

Dnevni izvještaj financijskih tržišta

17. kolovoz 2016.

- utorak je na domaćem terenu bio u znaku snažnijih aprecijacijskih pritisaka na kunu
- domaći valutni par se jučer spustio do najnižih u danu 7.475
- interval kretanja EURHRK u tekućem danu vidimo u okviru 7.45 – 7.50
- održana redovita obrnuta REPO aukcija od strane HNB-a
- zbog određenih podataka u SAD-u, EURUSD oscilirao u okviru raspona 1.12 – 1.1312
- na svjetskim burzama dan završio u minusu

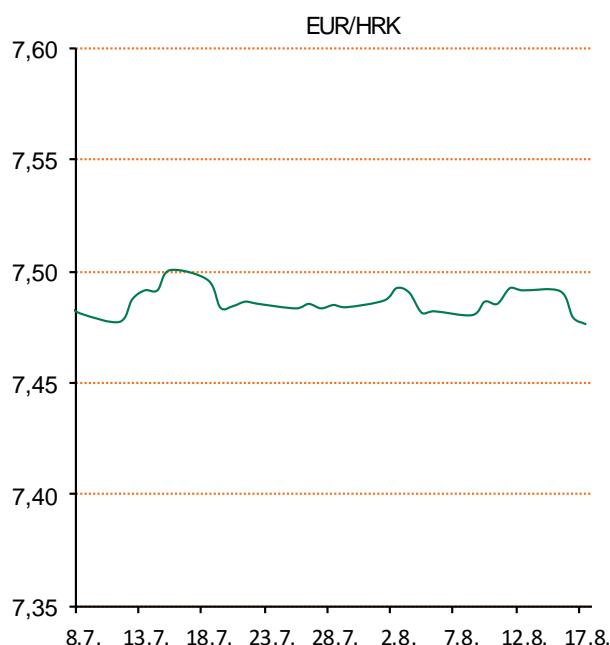
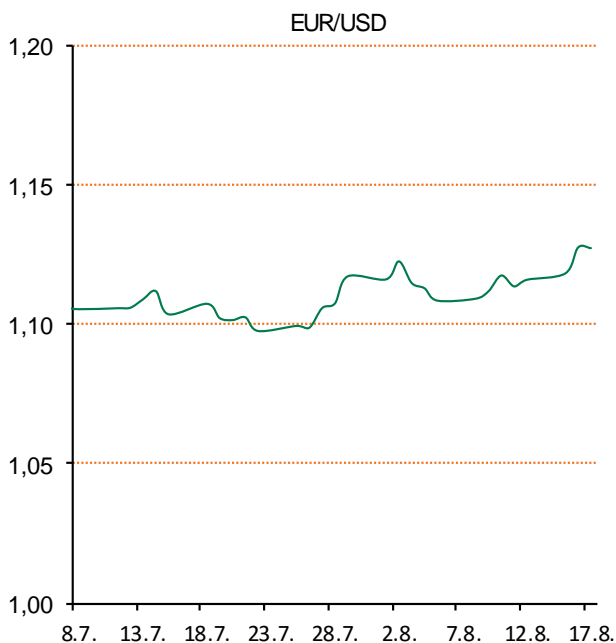
Pregled deviznog tržišta

Spot rates			Forward points EUR/HRK			Interest rate swap EUR		
	BID	ASK		BID	ASK		BID	ASK
EURUSD	1,1261	1,1265	O/N	1,6	3,2	1Y	-0,2188	-0,1888
EURCHF	1,0845	1,0850	T/N	1,6	3,2	2Y	-0,23	-0,21
EURGBP	0,8647	0,8656	1W	12	22	3Y	-0,213	-0,208
EURJPY	113,58	113,64	2W	23	45	4Y	-0,19	-0,17
GBPUSD	1,3016	1,302	1M	50	99	5Y	-0,135	-0,115
USDJPY	100,87	100,9	3M	143	304	7Y	0,0305	0,0355
GOLD	1342,52	1343,32	6M	202	587	9Y	0,224	0,231
BRENT	48,16	48,18	12M	408	1082	10Y	0,313	0,321

Cross-rates PBZ		
	BID	ASK
EURHRK	7,4500	7,5000
USDHRK	6,6134	6,6602
CHFHRK	6,8664	6,9156
GBPHRK	8,6067	8,6735
JPYHRK	6,5558	6,6033
AUDHRK	5,0708	5,1079
CADHRK	5,1365	5,1728
NOKHRK	0,8062	0,8119
DKKHRK	1,0012	1,0079
SEKHRK	0,7855	0,7910
HUFHRK	2,3980	2,4180
PLNHRK	1,7402	1,7532
CZKHRK	0,2754	0,2776

Utorak je na domaćem deviznom tržištu donio nastavak snažnih aprecijacijskih pritisaka na kunu u odnosu na jedinstvenu europsku valutu. Nakon produženog vikenda tečaj EUR/HRK odmah je na početku pao s razine 7,489 na 7,483 kuna za euro potaknut velikom ponudom deviza prvenstveno od strane bankarskog sektora. Pred kraj dana tečaj je i dalje bio u silaznom trendu te smo zatvorili na 7,475 kuna za euro. Današnje trgovanje vidimo unutar intervala 7,45 – 7,50. Hrvatska narodna banka jučer je na redovnoj obratnoj repo aukciji plasirala 50 milijuna kuna na tjedan dana po fiksnoj repo stopi od 0,50%.

Broj izdanih građevinskih dozvola pao je srpnju u SAD-u za 0,10 posto, dok se predviđao rast za 0,60 posto. Inflacija proizvođačkih cijena ostala je na istim razinama. Na godišnjoj razini zabilježen je rast od 0,80 posto. industrijska proizvodnja porasla je za 0,70 posto, dok se predviđao rast od 0,40 posto. U takvim okolnostima američka valuta oscilirala je na deviznim tržištima u rasponu ispod 1,12 do 1,1312 u odnosu na euro.



Sport: Nikada u povijesti Hrvatska na Olimpijskim igrama nije osvojila medalja kao jučer. Bila je to prava berba za hrvatske sportaše. S dvije osvojene i dvije osigurane medalje pamtit će se Rio po najuspješnijim igrama od samostalnosti Lijepe naše.

Pregled novčanog tržišta

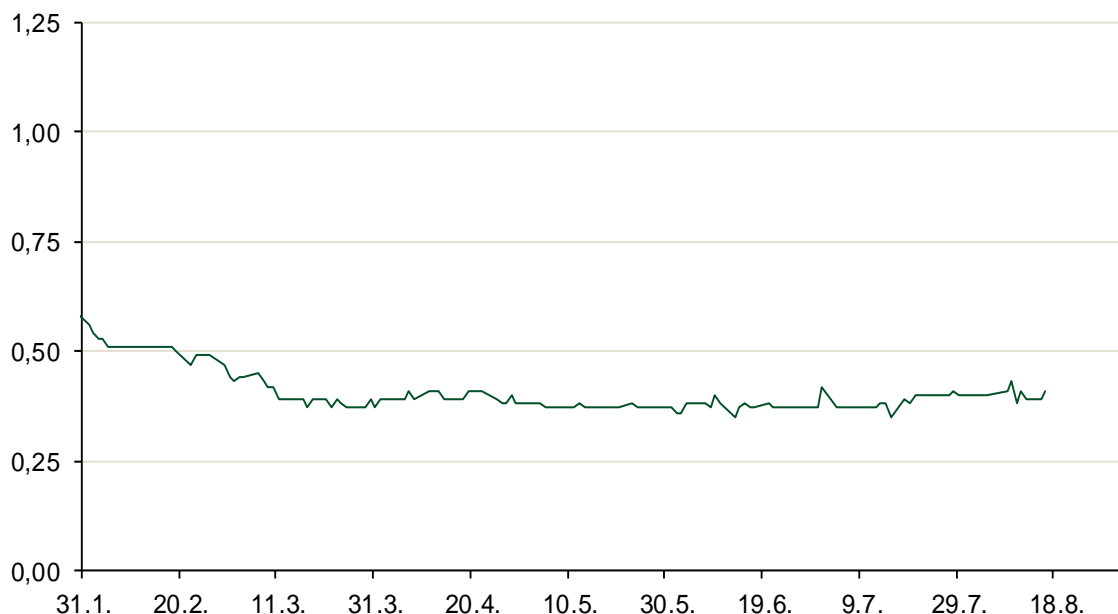
Referentne kamatne stope na dan 16.08.2016					Vrijednost udjela fondova 15.08.2016	
Opis	Libor USD	Libor CHF	Euribor	Zibor	Fond	
O/N	0,41889	-0,795	-	0,41	PBZ Novčani fond	143,3651 HRK
1W	0,44078	-0,811	-0,379	0,47	PBZ Euro novčani	139,3122 EUR
2W			-0,377	0,53	PBZ Dollar	131,9711 USD
1M	0,50744	-0,803	-0,369	0,60	PBZ Short term bond	101,5995 HRK
3M	0,80411	-0,742	-0,299	0,80	PBZ Bond	128,8646 EUR
6M	1,19744	-0,658	-0,189	0,94	PBZ Conservative 10	109,9295 EUR
1Y	1,50661	-0,490	-0,050	1,28	PBZ Flexible 30	101,4295 EUR
					PBZ Global	14,8580 EUR
					PBZ Equity	10,8739 EUR

Trezorski zapisi (Rezultati posljednje aukcije Min. Financija RH)					
Ročnost	Valuta	Prinos	Izdano (Mio)	Dat. Izdavanja	Dat. Dospijeća
182	HRK	0,45	1	10.03.2016	08.09.2016
364	HRK	0,94	562	30.06.2016	29.07.2017
364	EUR/VK	0,25	16,00	27.05.2016	25.05.2017
455	EUR	0,70	1.500,00	11.08.2016	09.11.2017

Kamatni sw apovi			
	EUR BID	USD BID	CHF BID
1 Y	-0,2200	0,9040	-0,7125
2 Y	-0,2300	0,9830	-0,5170
3 Y	-0,2130	1,0420	-0,6850
4 Y	-0,2000	1,1000	-0,6600
5 Y	-0,1350	1,1600	-0,6020
6 Y	-0,0740	1,2210	-0,5540
7 Y	0,0260	1,2790	-0,4900
8 Y	0,1230	1,3350	-0,4280
9 Y	0,2100	1,3850	-0,3570
10 Y	0,3000	1,4310	-0,2950

PBZ Referente kamate						
	HRK	O/N	1W	1M	3M	6M
Bid		0,00	0,00	0,05	0,30	0,40
Ask		0,50	0,50	0,55	0,80	0,90
	EUR	O/N	1W	1M	3M	6M
Bid		0,00	0,00	0,00	0,01	0,01
Ask		0,20	0,20	0,30	0,41	0,51
	USD	O/N	1W	1M	3M	6M
Bid		0,20	0,30	0,40	0,50	0,66
Ask		0,70	0,80	0,90	1,00	1,10

Zibor na O/N



Pregled tržišta obveznica

Obveznice Republike Hrvatske

Naziv	Kupon	Dospijeće	Cijena		Prinos	
			Bid	Ask	Bid	Ask
<i>Euro - Val. klauzula</i>						
RHMF-O-19BA	5,375%	29.11.2019	111,80	112,50	1,65	1,45
RHMF-O-203E	6,500%	05.03.2020	116,55	117,25	1,66	1,48
RHMF-O-227E	6,500%	22.07.2022	117,80	118,50	3,18	3,06
RHMF-O-247E	5,750%	10.07.2024	116,00	116,70	3,42	3,32
<i>HRK - Kunske</i>						
RHMF-O-172A	4,750%	08.02.2017	101,80	102,10	0,84	0,20
RHMF-O-17BA	6,250%	25.11.2017	106,20	106,70	1,27	0,88
RHMF-O-187A	5,250%	10.07.2018	106,50	107,00	1,73	1,47
RHMF-O-203A	6,750%	05.03.2020	115,00	116,00	2,31	2,01
RHMF-O-217A	2,750%	08.07.2021	99,70	100,50	2,82	2,64
RHMF-O-257A	4,500%	09.07.2025	106,80	107,80	3,60	3,46
RHMF-O-26CA	4,250%	14.12.2026	104,90	105,90	3,67	3,55

Kotacije europskih državnih obveznica dospjeća 10 godina

Izdavatelj	Cijena	Prinos
Njemačka	100,46	-0,05
Francuska	103,14	0,18
Austrija	106,38	0,12
Italija	104,67	1,10
Španjolska	109,05	0,97
Portugal	100,43	2,83
Češka	106,50	0,33
Grčka	70,90	8,14
Slovenija	139,83	0,80

Eurobonds Rep. Hrvatske

Naziv	Kupon	Dospijeće	Cijena		Prinos	
			Bid	Ask	Bid	Ask
<i>Republika Hrvatska</i>						
CROATIA USD 2017	6,250%	27.04.2017	103,00	103,30	1,79	1,36
CROATIA EUR 2018	5,875%	09.07.2018	110,00	110,30	0,51	0,37
CROATIA USD 2019	6,750%	05.11.2019	110,40	110,70	3,30	3,21
CROATIA USD 2020	6,625%	14.07.2020	111,10	111,60	3,55	3,42
CROATIA USD 2021	6,375%	24.03.2021	111,25	111,75	3,69	3,58
CROATIA EUR 2022	3,875%	30.05.2022	106,10	106,60	2,72	2,63
CROATIA USD 2023	5,5%	04.04.2023	109,40	109,90	3,88	3,79
CROATIA USD 2024	6,000%	26.01.2024	112,35	112,85	4,06	3,98
CROATIA EUR 2025	3,000%	11.03.2025	99,70	100,20	3,04	2,97

CDS Pregled

Izdavatelj	1 god	3 god	5 god
Hrvatska	66	146	220
Italija	54	99	130
Spain	19	53	78

Hrvatske korporativne obveznice

AGROKOR 2020	9,125%	10.10.2020	106,00	107,00	7,13	6,81
AGROKOR 2019	9,875%	01.05.2019	105,15	106,15	7,71	7,31
ZG. HOLDING 2023 HRK	3,875%	15.07.2023	98,75	99,75	4,09	3,92
HEP USD	6,000%	09.11.2017	105,20	106,70	1,66	0,46
HEP USD	5,875%	23.10.2022	107,80	109,30	4,42	4,15

Bund futures



Pregled dioničkog tržišta

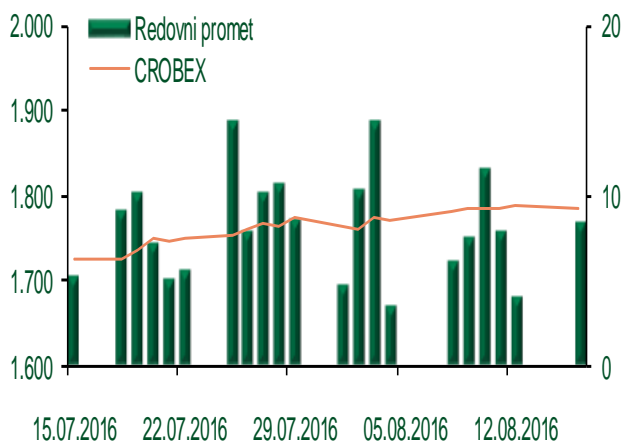
Dnevni pregled trgovanja na ZSE

Podaci za 16.08.2016.

Ukupni promet ('000 HRK)	8.466,34
Redovni promet ('000 HRK)	8.466,34
Prijavljeni promet ('000 HRK)	0,00
OTC promet ('000 HRK)	45.801,80
Vrijednost CROBEX indeksa	1.784,99
Dnevna promjena CROBEX indeksa	-0,07%
Promjena CROBEX indeksa u 2016.	5,64%
Vrijednost CROBEX10 indeksa	1.032,14
Dnevna promjena CROBEX10 indeksa	0,02%
Promjena CROBEX10 indeksa u 2016.	4,33%

Izvor: Zagrebačka burza

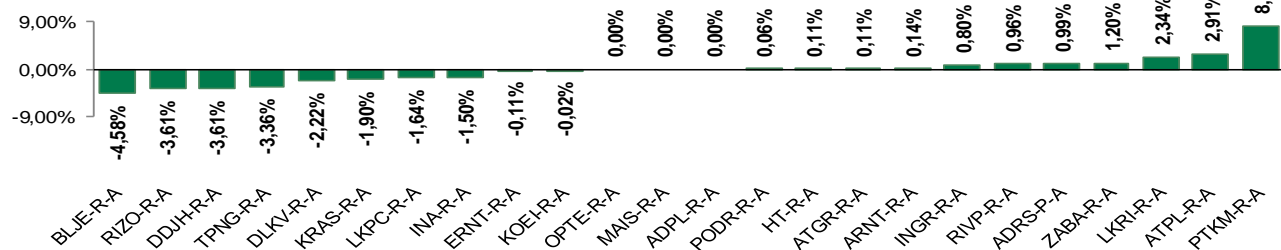
Kretanje vrijednosti CROBEX-a i redovnog prometa



Top 5 najlikvidnijih dionica na Zagrebačkoj burzi

Oznaka	Naziv društva	Zadnja cijena (HRK) na 16.08.2016.	Promjena cijene	Promjena u tekućoj godini	Promet ('000 HRK)	Tržišna kapitalizacija (mil. HRK)
ADRS-R-A	Adris Grupa d.d.	559,49	0,81%	1,73%	1.760,80	5.380,00
RVP-R-A	VALAMAR RIVIERA dioničko društvo za tu	27,42	0,96%	13,92%	1.007,91	3.455,68
HT-R-A	Hrvatski Telekom d.d.	142,71	0,11%	-1,17%	905,74	11.686,31
CKML-R-A	Čakovečki mlinovi d.d.	5.400,00	-2,35%	8,00%	540,05	567,00
OPTE-R-A	OT-optima telekom d.d.	1,65	0,00%	-18,72%	404,79	4,65

Dnevna promjena sastavnica CROBEX-a



Pregled stanja na burzama u regiji

Indeks	Vrijednost indeksa na 16.08.2016.	Dnevna promjena indeksa	Promjena indeksa u tekućoj godini
BELEX15	621,09	-1,55%	-3,57%
BELEXline	1.367,89	-1,23%	-0,91%
SBI TOP	715,05	-0,04%	2,72%
SASX-10	688,43	-0,57%	-1,52%
BIRS	566,13	0,22%	-14,09%
MONEX 20	10.899,07	0,00%	-10,13%
MBI-10	1.877,71	-0,13%	2,42%

Izvor: službene stranice burzi regije

Pregled stanja na burzama u svijetu

Indeks	Vrijednost indeksa na 16.08.2016.	Dnevna promjena indeksa	Promjena indeksa u tekućoj godini
FTSE 100	6893,92	-0,68%	10,44%
DAX 30	10676,65	-0,58%	-0,62%
CAC 40	4460,44	-0,83%	-3,81%
DJIA	18552,02	-0,45%	6,47%
NASDAQ	5227,11	-0,66%	4,39%
S&P 500	2178,15	-0,55%	6,57%
NIKKEI 225	16736,07	+0,84%	-12,07%

Izvor: Bloomberg

Kontakti

Riznica i ALM

Prodaja rizničnih proizvoda
treasurysales@pbz.hr

01 4891 301

Riznica
treasury@pbz.hr

- Likvidnost 01 4891 303
- Trgovanje devizama 01 4891 302
- Trgovanje vrijednosnim papirima 01 4891 304
- Trgovanje efektivom 01 4891 305

Proizvodi korporativnog bankarstva

Brokerski poslovi
brokeri@pbz.hr

01 4891 331

Pravne napomene:

Ovu publikaciju izdaje PRIVREDNA BANKA ZAGREB-DIONIČKO DRUŠTVO, Zagreb, Radnička cesta 50 (dalje:PBZ) i namijenjena je klijentima Grupe PBZ. Ova publikacija je načinjena samo sa svrhom informiranja i ne može se niti na koji način smatrati ponudom ili pozivom na kupnju imovine ili prava koje se u njoj spominju. Informativni karakter ove publikacije znači da ona ne može služiti kao zamjena za vlastitu prosudbu i procjenu bilo kojeg čitatelja ili primatelja ove publikacije. Informacije, mišljenja, zaključci, prognoze i projekcije koje se ovdje iznose zasnivaju se na javno dostupnim podacima u čiju se točnost PBZ pouzdaje, ali istu ne može jamčiti. U skladu s navedenim, svi stavovi, mišljenja, zaključci, prognoze i projekcije izneseni u ovoj publikaciji podložni su promjenama podataka kako ih objavljuju korišteni izvori. PBZ dozvoljava daljnje korištenje podataka iz ove publikacije, uz obavezno navođenje ove publikacije kao izvora. Svaka imovina koja se spominje u ovoj publikaciji i čije se kretanje komentira može, s vremena na vrijeme, biti predmet trgovanja, odnosno zauzimanja pozicije od strane PBZ-a.