

Dnevni izvještaj financijskih tržišta

17. listopada 2016.

- u petak nešto veći akcent na ponudu – tečaj se spustio do najnižih u danu 7.503
- interval trgovanja EURHRK u današnjem danu vidimo u okviru razina 7.49 – 7.54
- američka valuta ojačala u odnosu na euro – trenutno se trguje oko 1,0985
- na inozemnim burzama trgovalo se oprezno zbog naznaka slabljenja kineskog gospodarstva
- važniji indeksi izgubili na svojoj vrijednosti
- "range" kretanja za EURUSD unutar 1.0822 – 1.1123
- CROBEX bez značajne promjene, europski indeksi u porastu

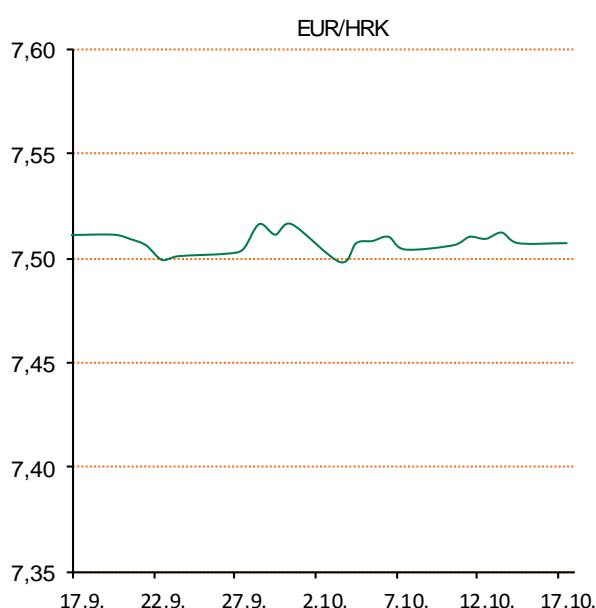
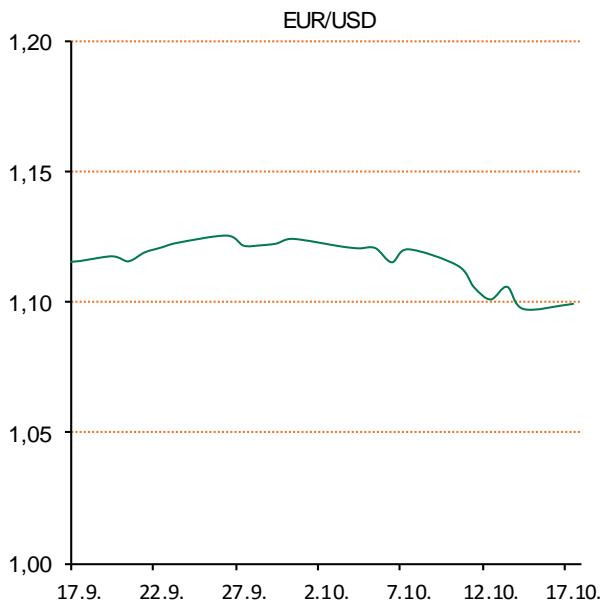
Pregled deviznog tržišta

Spot rates			Forward points EUR/HRK			Interest rate swap EUR		
	BID	ASK		BID	ASK		BID	ASK
EURUSD	1,0987	1,0989	O/N	2,5	4,3	1Y	-0,2178	-0,1778
EURCHF	1,0871	1,0874	T/N	2,5	4,3	2Y	-0,19	-0,184
EURGBP	0,9021	0,9023	1W	17	30	3Y	-0,18	-0,14
EURJPY	114,27	114,29	2W	34	60	4Y	-0,12	-0,1
GBPUSD	1,2177	1,2179	1M	96	171	5Y	-0,053	-0,033
USDJPY	103,98	103,99	3M	268	506	7Y	0,135	0,155
GOLD	1254,80	1254,94	6M	301	713	9Y	0,356	0,362
BRENT	48,11	48,13	12M	683	1510	10Y	0,4475	0,4675

Cross-rates PBZ		
	BID	ASK
EURHRK	7,4900	7,5400
USDHRK	6,8159	6,8627
CHFHRK	6,8880	6,9359
GBPHRK	8,3010	8,3583
JPYHRK	6,5535	6,5984
AUDHRK	5,1744	5,2101
CADHRK	5,1737	5,2101
NOKHRK	0,8279	0,8343
DKKHRK	1,0067	1,0135
SEKHRK	0,7720	0,7775
HUFHRK	2,4457	2,4649
PLNHRK	1,7362	1,7490
CZKHRK	0,2770	0,2791

Prošli tjedan se na inozemnim burzama trgovalo oprezno zbog zabrinutosti odnosno naznaka slabosti kineskog gospodarstva, a ni poslovni rezultati kompanija nisu bili impresivni. U prethodnom tjednu na Wall Streetu je Dow Jones oslabio za 0.6% na 18.138 bodova. Dosta oprezno se trgovalo i na europskim burzama. Londonski FTSE izgubio je na svojoj vrijednosti za 0.45% na 7.013 bodova. Na Tokijskoj burzi Nikkei indeks ostao je gotovo nepromijenjen na 16.856 bodova. Crobex indeks u tjednu iza nas su prekinuli 9-tjedni niz i oslabili pod pritiskom dobitonosnih prodaja nakon što su cijene dionica dosegnule najviše razine u zadnjih nekoliko tjedana. Crobex indeks spustio se za 0,98% na 1.972 bodova. Najveći promet 7.2 mio HRK ostvaren je dionicom Valamar Rivijere, dok je druge strane najveći gubitak bila dionica Adrisa. Američka valuta je u tjednu koji je prošao pobrala svoje zarade poslije zadovoljavajućih indikatora američkog gospodarstva, zbog te činjenice FED je sve bliže ideji podizanja kamatnjaka prema kraju godine. U brojkama je dolar osnažio naspram jedinstvenoj europskoj valuti za 2,1%. EURUSD je tako skliznuo na svoj "low" od srpnja - 1,0970.

Trgovanje na domaćem deviznom tržištu stavilo je nešto veći akcent na ponudu, zbog čega se tečaj od otvaranja dana sa razinom 7.508 spustio do najnižih i konačnih u danu 7.503. Sa spomenutom razinom otvorili smo trgovanje i u tekućem danu. Očekivani interval kretanja EURHRK za danas vidimo u okviru razina 7.49 - 7.54.



Noviteti u svijetu tehnologije: Samsung je predstavio posebnu zlatnu verziju Galaxy TabPro S tableta. Osim magnezijskog kućišta presvučenog zlatnom bojom za Galaxy TabPro S Golden Edition, tu je i 8 GB RAM-a, 256 GB interne memorije za pohranu podataka te baterija s kapacitetom od 5200 mAh koja će pružiti autonomiju od oko 10 i pol sati. Ostatak značajki čini 12-inčni Super AMOLED zaslon s rezolucijom od 2560 x 1440 piksela, Intelov Core M3 6Y30 procesor na taktu od 2,2 GHz, Intelovu HD Graphics 615 grafiku, 5-megapikselnu prednja i stražnja kamera te USB Type-C priključak (poseban dodatak uključuje po jedan HDMI i USB Type-A priključak). Posebnost zlatne verzije Galaxy TabPro S tableta izražena je i kroz cijenu koja je nešto veća u odnosu na obični model. Umjesto 800 dolara koliko je potrebno izdvojiti za obični model, za Golden Edition verziju potrebno je platiti oko 1000 dolara, dok se stylus olovka mora nabaviti odvojeno.

Pregled novčanog tržišta

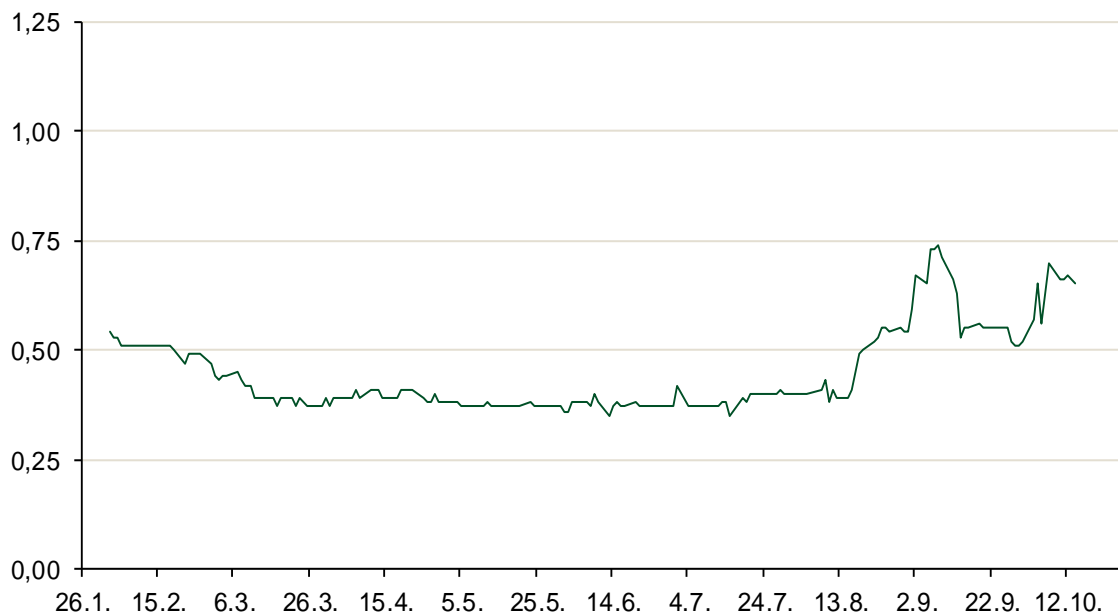
Referentne kamatne stope na dan 16.10.2016					Vrijednost udjela fondova 13.10.2016	
Opis	Libor USD	Libor CHF	Euribor	Zibor	Fond	
O/N	0,43044	-0,790	-	0,65	PBZ Novčani fond	143,4284 HRK
1W	0,45922	-0,805	-0,379	0,64	PBZ Euro novčani	139,3336 EUR
2W			-0,372	0,68	PBZ Dollar	132,2051 USD
1M	0,53567	-0,790	-0,371	0,72	PBZ Short term bond	102,3796 HRK
3M	0,88167	-0,728	-0,311	0,88	PBZ Bond	130,7428 EUR
6M	1,26228	-0,647	-0,204	0,99	PBZ Conservative 10	111,1799 EUR
1Y	1,58567	-0,483	-0,072	1,30	PBZ Flexible 30	101,0803 EUR
					PBZ Global	14,8841 EUR
					PBZ Equity	11,5717 EUR

Trezorski zapisi (Rezultati posljednje aukcije Min. Financija RH)					
Ročnost	Valuta	Prinos	Izdano (Mio)	Dat. Izdavanja	Dat. Dospijeća
364	HRK	0,87	406	01.09.2016	31.08.2017
364	EUR/VK	0,24	20,00	01.09.2016	31.08.2017
455	EUR	0,70	1.500,00	11.08.2016	09.11.2017

Kamatni swapovi			
	EUR BID	USD BID	CHF BID
1 Y	-0,2100	0,9750	-0,6925
2 Y	-0,2000	1,0630	-0,6850
3 Y	-0,1700	1,1400	-0,6517
4 Y	-0,1260	1,2190	-0,6017
5 Y	-0,0600	1,2980	-0,5292
6 Y	0,0346	1,3760	-0,4542
7 Y	0,1320	1,4500	-0,3767
8 Y	0,2390	1,5170	-0,2970
9 Y	0,3450	1,5770	-0,2245
10 Y	0,4496	1,6320	-0,1642

PBZ Referente kamate						
HRK	O/N	1W	1M	3M	6M	
Bid	0,55	0,35	0,37	0,40	0,50	
Ask	1,05	0,85	0,87	0,90	1,00	
EUR	O/N	1W	1M	3M	6M	
Bid	0,00	0,00	0,00	0,01	0,01	
Ask	0,20	0,20	0,30	0,41	0,51	
USD	O/N	1W	1M	3M	6M	
Bid	0,40	0,50	0,70	0,90	1,00	
Ask	1,00	1,10	1,30	1,50	1,60	

Zibor na O/N



Pregled tržišta obveznica

Obveznice Republike Hrvatske

Naziv	Kupon	Dospijeće	Cijena		Prinos	
			Bid	Ask	Bid	Ask
<i>Euro - Val. klauzula</i>						
RHMF-O-19BA	5,375%	29.11.2019	112,65	113,35	1,22	1,01
RHMF-O-203E	6,500%	05.03.2020	117,35	118,05	1,24	1,05
RHMF-O-227E	6,500%	22.07.2022	119,90	120,60	2,74	2,62
RHMF-O-247E	5,750%	10.07.2024	118,35	119,05	3,06	2,97
<i>HRK - Kunske</i>						
RHMF-O-172A	4,750%	08.02.2017	101,25	101,45	0,63	-0,01
RHMF-O-17BA	6,250%	25.11.2017	105,80	106,30	0,94	0,50
RHMF-O-187A	5,250%	10.07.2018	106,55	107,05	1,39	1,11
RHMF-O-203A	6,750%	05.03.2020	115,95	116,95	1,86	1,55
RHMF-O-217A	2,750%	08.07.2021	103,00	104,00	2,08	1,86
RHMF-O-257A	4,500%	09.07.2025	110,55	111,55	3,11	2,98
RHMF-O-26CA	4,250%	14.12.2026	109,20	110,20	3,18	3,06

Kotacije europskih državnih obveznica dospjeća 10 godina

Izdavatelj	Cijena	Prinos
Njemačka	99,15	0,09
Francuska	98,84	0,37
Austrija	104,66	0,28
Italija	101,72	1,41
Španjolska	101,42	1,15
Portugal	96,19	3,34
Češka	106,41	0,33
Grčka	70,06	8,39
Slovenija	141,74	0,57

Eurobonds Rep. Hrvatske

Naziv	Kupon	Dospijeće	Cijena		Prinos	
			Bid	Ask	Bid	Ask
<i>Republika Hrvatska</i>						
CROATIA USD 2017	6,250%	27.04.2017	102,20	102,70	1,99	1,05
CROATIA EUR 2018	5,875%	09.07.2018	109,75	110,25	0,19	-0,08
CROATIA USD 2019	6,750%	05.11.2019	110,15	110,65	3,22	3,06
CROATIA USD 2020	6,625%	14.07.2020	111,10	111,60	3,43	3,30
CROATIA USD 2021	6,375%	24.03.2021	111,20	111,70	3,62	3,50
CROATIA EUR 2022	3,875%	30.05.2022	107,00	107,50	2,52	2,43
CROATIA USD 2023	5,5%	04.04.2023	109,50	110,00	3,83	3,74
CROATIA USD 2024	6,000%	26.01.2024	113,30	113,80	3,88	3,81
CROATIA EUR 2025	3,000%	11.03.2025	101,00	101,50	2,86	2,80

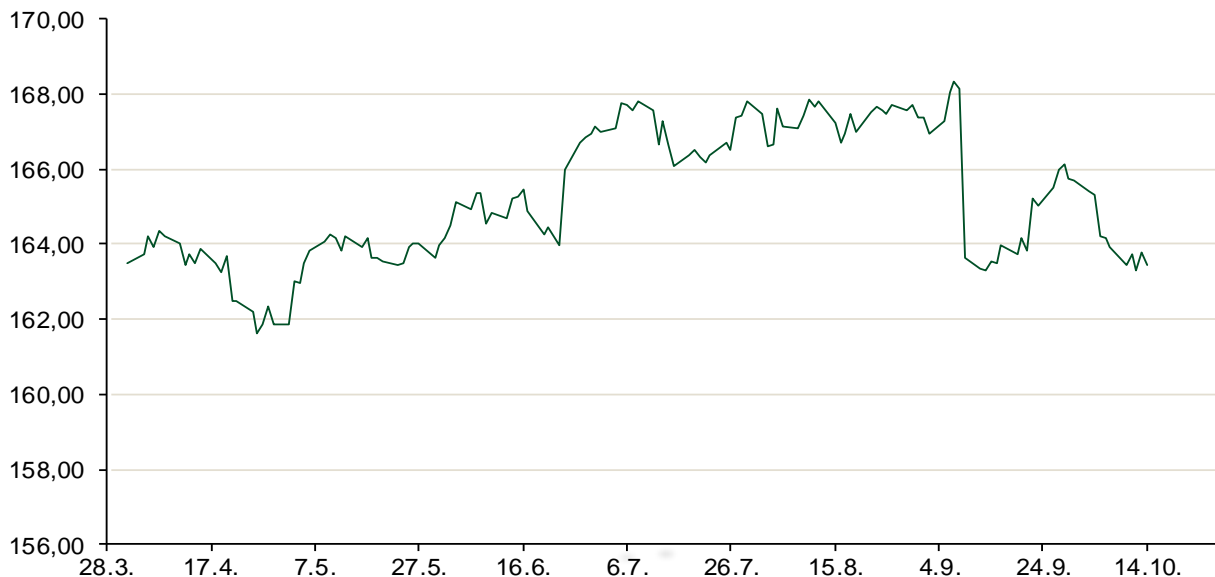
CDS Pregled

Izdavatelj	1 god	3 god	5 god
Hrvatska	50	128	205
Italija	63	110	143
Spain	26	51	73

Hrvatske korporativne obveznice

AGROKOR 2020	9,125%	10.10.2020	104,50	105,50	7,55	7,21
AGROKOR 2019	9,875%	01.05.2019	103,70	104,70	8,23	7,79
ZG. HOLDING 2023 HRK	3,875%	15.07.2023	102,00	103,50	3,53	3,29
HEP USD	6,000%	09.11.2017	104,50	106,00	1,69	0,31
HEP USD	5,875%	23.10.2022	109,00	110,50	4,17	3,90

Bund futures



Pregled dioničkog tržišta

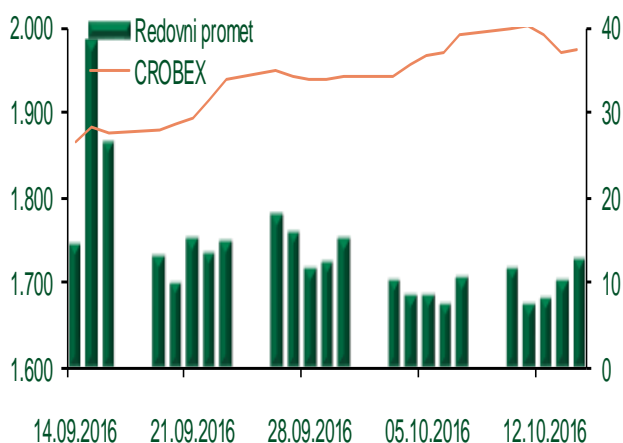
Dnevni pregled trgovanja na ZSE

Podaci za 14.10.2016.

Ukupni promet ('000 HRK)	12.606,67
Redovni promet ('000 HRK)	12.606,67
Prijavljeni promet ('000 HRK)	0,00
OTC promet ('000 HRK)	25.666,32
Vrijednost CROBEX indeksa	1.972,42
Dnevna promjena CROBEX indeksa	0,04%
Promjena CROBEX indeksa u 2016.	16,74%
Vrijednost CROBEX10 indeksa	1.148,90
Dnevna promjena CROBEX10 indeksa	0,10%
Promjena CROBEX10 indeksa u 2016.	16,13%

Izvor: Zagrebačka burza

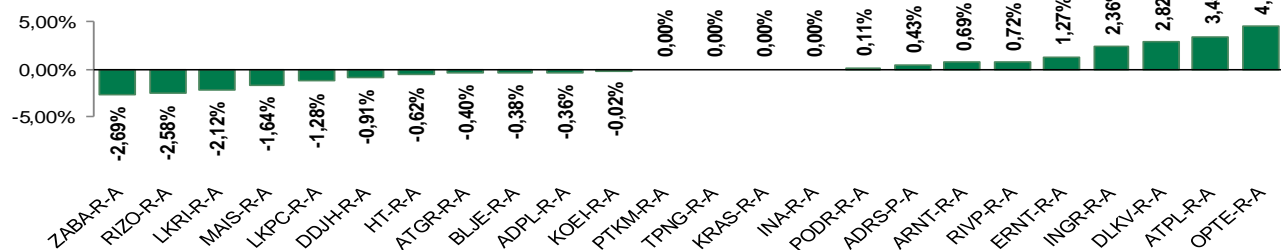
Kretanje vrijednosti CROBEX-a i redovnog prometa



Top 5 najlikvidnijih dionica na Zagrebačkoj burzi

Oznaka	Naziv društva	Zadnja cijena (HRK) na 14.10.2016.	Promjena cijene	Promjena u tekućoj godini	Promet ('000 HRK)	Tržišna kapitalizacija (mil. HRK)
JDOS-R-A	Jadransko osiguranje d.d.	2.800,00	0,00%	3,70%	6.106,96	350,00
AUHR-R-A	Auto Hrvatska d.d.	770,00	1,58%	71,11%	1.133,73	509,54
ADPL-R-A	AD Plastik d.d.	139,50	-0,36%	41,68%	996,64	585,84
TUHO-R-A	TURISTHOTEL d.d.	2.800,00	-1,75%	7,69%	786,80	1.105,32
RVP-R-A	VALAMAR RIVIERA dioničko društvo za tu	35,15	0,72%	46,03%	482,48	4.429,87

Dnevna promjena sastavnica CROBEX-a



Pregled stanja na burzama u regiji

Indeks	Vrijednost indeksa na 14.10.2016.	Dnevna promjena indeksa	Promjena indeksa u tekućoj godini
BELEX15	640,13	0,63%	-0,62%
BELEXline	1.447,00	0,78%	4,82%
SBI TOP	724,15	-0,33%	4,03%
SASX-10	708,51	0,00%	1,35%
BIRS	554,81	-0,06%	-15,81%
MONEX 20	10.806,91	0,46%	-10,89%
MBI-10	1.983,74	-0,29%	8,21%

Izvor: službene stranice burzi regije

Pregled stanja na burzama u svijetu

Indeks	Vrijednost indeksa na 14.10.2016.	Dnevna promjena indeksa	Promjena indeksa u tekućoj godini
FTSE 100	7013,55	+0,51%	12,35%
DAX 30	10580,38	+1,60%	-1,51%
CAC 40	4470,92	+1,49%	-3,58%
DJIA	18138,38	+0,22%	4,09%
NASDAQ	5214,16	+0,02%	4,13%
S&P 500	2132,98	+0,02%	4,36%
NIKKEI 225	16900,12	+0,26%	-11,21%

Izvor: Bloomberg

Kontakti

Riznica i ALM

Prodaja rizničnih proizvoda
treasurysales@pbz.hr

01 4891 301

Riznica
treasury@pbz.hr

- Likvidnost 01 4891 303
- Trgovanje devizama 01 4891 302
- Trgovanje vrijednosnim papirima 01 4891 304
- Trgovanje efektivom 01 4891 305

Proizvodi korporativnog bankarstva

Brokerski poslovi
brokeri@pbz.hr

01 4891 331

Pravne napomene:

Ovu publikaciju izdaje PRIVREDNA BANKA ZAGREB-DIONIČKO DRUŠTVO, Zagreb, Radnička cesta 50 (dalje:PBZ) i namijenjena je klijentima Grupe PBZ. Ova publikacija je načinjena samo sa svrhom informiranja i ne može se niti na koji način smatrati ponudom ili pozivom na kupnju imovine ili prava koje se u njoj spominju. Informativni karakter ove publikacije znači da ona ne može služiti kao zamjena za vlastitu prosudbu i procjenu bilo kojeg čitatelja ili primatelja ove publikacije. Informacije, mišljenja, zaključci, prognoze i projekcije koje se ovdje iznose zasnivaju se na javno dostupnim podacima u čiju se točnost PBZ pouzdaje, ali istu ne može jamčiti. U skladu s navedenim, svi stavovi, mišljenja, zaključci, prognoze i projekcije izneseni u ovoj publikaciji podložni su promjenama podataka kako ih objavljuju korišteni izvori. PBZ dozvoljava daljnje korištenje podataka iz ove publikacije, uz obavezno navođenje ove publikacije kao izvora. Svaka imovina koja se spominje u ovoj publikaciji i čije se kretanje komentira može, s vremena na vrijeme, biti predmet trgovanja, odnosno zauzimanja pozicije od strane PBZ-a.