

Dnevni izvještaj financijskih tržišta

17. studeni 2016.

- interval trgovanja u današnjem danu u okviru 7,49 - 7,54
- \$ na najvišim razinama u posljednjih 11 mjeseci
- pritisak na euro zbog jačanja dolara
- američki dolar nezatno oslabio prema britanskoj funti i kanadskom dolaru
- euro pao u odnosu na dolar
- pad cijena nafte
- CROBEX i europski indeksi u padu

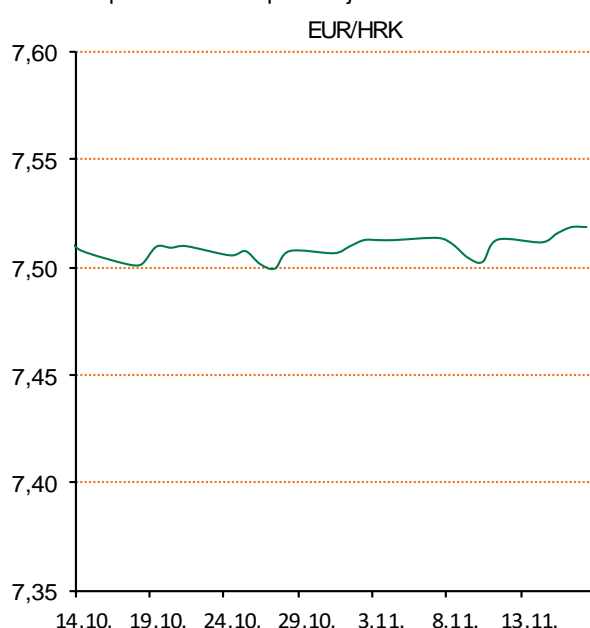
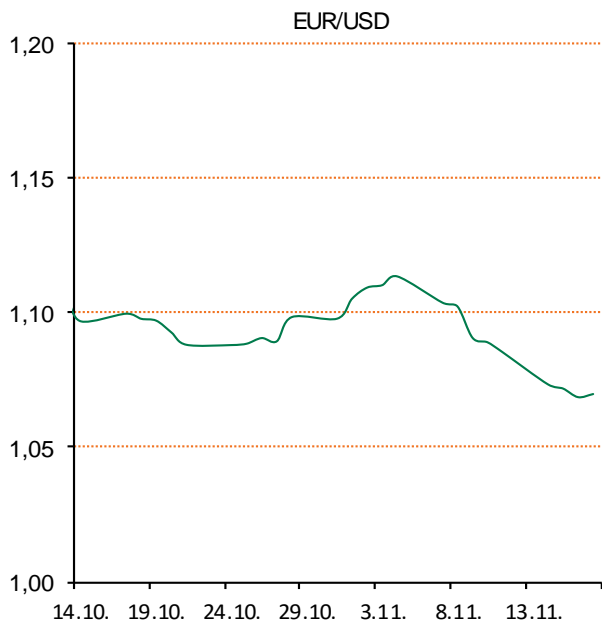
Pregled deviznog tržišta

Spot rates			Forward points EUR/HRK			Interest rate swap EUR		
	BID	ASK		BID	ASK		BID	ASK
EURUSD	1,0714	1,0718	O/N	1,1	2,9	1Y	-0,21	-0,18
EURCHF	1,0726	1,0731	T/N	3,3	8,8	2Y	-0,15	-0,12
EURGBP	0,8597	0,8601	1W	7	21	3Y	-0,084	-0,044
EURJPY	116,84	116,85	2W	15	41	4Y	0,009	0,039
GBPUSD	1,2461	1,2462	1M	42	97	5Y	0,111	0,141
USDJPY	109,02	109,07	3M	140	308	7Y	0,334	0,364
GOLD	1228,39	1228,56	6M	196	631	9Y	0,562	0,572
BRENT	44,21	44,23	12M	410	1285	10Y	0,65	0,68

Cross-rates PBZ		
	BID	ASK
EURHRK	7,4900	7,5400
USDHRK	6,9882	7,0375
CHFHRK	6,9798	7,0296
GBPHRK	8,7083	8,7705
JPYHRK	6,4099	6,4533
AUDHRK	5,2199	5,2558
CADHRK	5,2025	5,2390
NOKHRK	0,8239	0,8298
DKKHRK	1,0062	1,0130
SEKHRK	0,7618	0,7671
HUFHRK	2,4133	2,4334
PLNHRK	1,6869	1,6993
CZKHRK	0,2767	0,2789

Jučerašnji dan otvorili smo na tržištu kotacijom EURHRK 7,513-7,518. Tijekom dana kuna je blago oslabila prema euru pa smo dan završili na razini 7,517-7,522 za EURHRK. Na Zagrebačkoj burzi u srijedu oko podneva Crobexi su bili u blagom minusu, kliznuvši drugi dan zaredom, a najviše su pale cijene brodarskih dionica. Tako je Crobex indeks bio u minusu za 0,14 posto, a Crobex10 za 0,23 posto. Redovni promet dionicama iznosio je 2,7 milijuna kuna što je otprilike 3 milijuna kuna manje nego jučer. Današnje trgovanje vidimo u okviru 7,49-7,54.

Dolar se u srijedu na međunarodnim deviznim tržištima zadržao nedaleko najviših razina u posljednjih 11 mjeseci prema košarici valuta, pri čemu pritisci na euro ne popuštaju zbog jačanja dolara u iščekivanju rasta kamatnih stopa u SAD-u i zabrinutosti na političkom planu u eurozoni. Dolar je prema jenu ojačao 0,2 posto na 109,46 jena, dok je neznatno oslabio prema britanskoj funti i kanadskom dolaru. Zbog očekivanja da će inflacija u SAD-u jačati zahvaljujući najavljenim potezima nove vlade i time natjerati FED da dodatno podiže kamatne stope, dovelo je do ponovnog rasta dolara prema euru. Euro je u takvom ozračju u jednom trenutku skliznuo na 1,0700 dolara što je njegova najniža razina od prosinca prošle godine. Jučer se su porasle i cijene dionica u naftnom sektoru, no kasnije su dobici splasnuli jer su cijene nafte pale. Tako je na londonskom tržištu cijena barela skliznula na 46,55 dolara, dok je na američkom tržištu skočila gotovo 6 posto jer se ulagači nadaju da bi se članice OPEC-a ipak mogle dogovoriti o smanjenju proizvodnje da se ublaži neravnoteža između velike ponude i slabe potražnje.



Kamo za vikend: Ove godine Noć kazališta održat će se u subotu 19. studenoga, osmi put zaredom, a u njoj sudjeluje 86 institucija na 77 lokacija u 46 mjesta u Republici Hrvatskoj. Ove će se godine moći pogledati 145 predstava i sudjelovati na 50-ak popratnih programa. Noć kazališta ove se godine održava pod sloganom *Kraljevstvo za kulturu*, s nadom da će jednom doći do toga da stvarno damo Kraljevstvo za kulturu, jer sve institucije koje sudjeluju u Noći kazališta upravo to i rade, a da nema entuzijazma kojega daju ljudi koji rade u kulturi, kulture ne bi ni bilo. Više o programu na <http://www.noc-kazalista.com/>

Pregled novčanog tržišta

Opis	Referentne kamatne stope na dan			16.11.2016	
	Libor USD	Libor CHF	Euribor	Zibor	
O/N	0,43289	-0,778	-	0,55	
1W	0,45894	-0,788	-0,381	0,59	
2W			-0,374	0,62	
1M	0,55011	-0,786	-0,371	0,71	
3M	0,90622	-0,735	-0,311	0,88	
6M	1,27211	-0,662	-0,214	0,99	
1Y	1,60456	-0,484	-0,073	1,30	

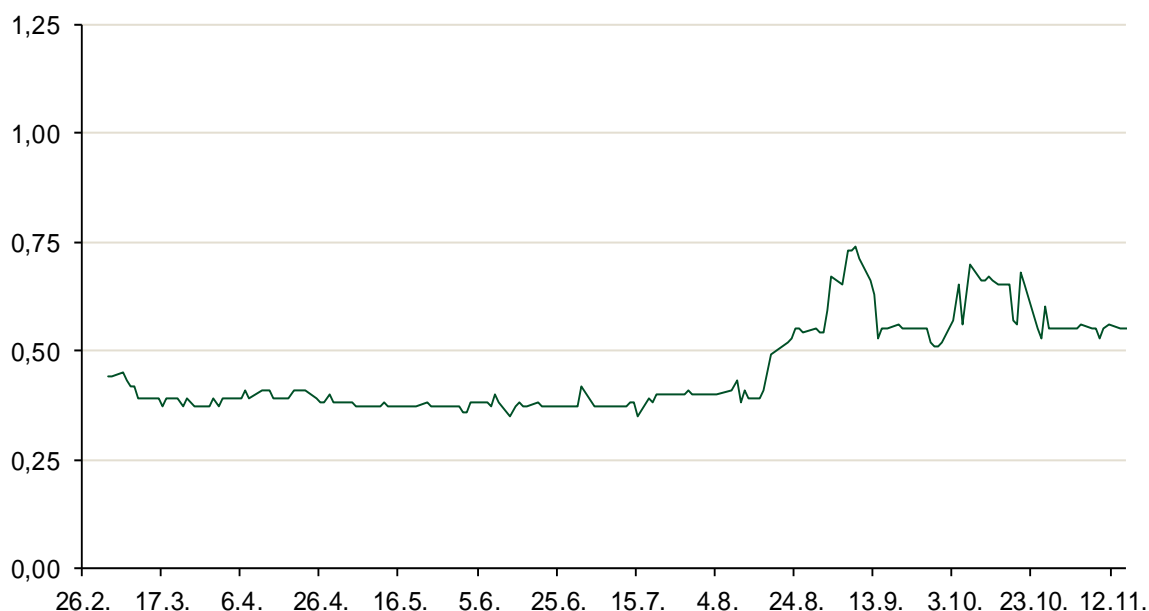
Vrijednost udjela fondova		15.11.2016
Fond		
PBZ Novčani fond		143,4415 HRK
PBZ Euro novčani		139,3396 EUR
PBZ Dollar		132,3305 USD
PBZ Short term bond		102,3036 HRK
PBZ Bond		130,2952 EUR
PBZ Conservative 10		110,7829 EUR
PBZ Flexible 30		100,5073 EUR
PBZ Global		15,0895 EUR
PBZ Equity		11,4971 EUR

Trezorski zapisi (Rezultati posljednje aukcije Min. Financija RH)					
Ročnost	Valuta	Prinos	Izdano (Mio)	Dat. Izdavanja	Dat. Dospjeća
364	HRK	0,80	1200	27.10.2016	26.10.2017
364	EUR/VK	0,17	29,00	27.10.2016	26.10.2017
455	EUR	0,70	1.500,00	11.08.2016	09.11.2017

	Kamatni sw apovi		
	EUR BID	USD BID	CHF BID
1 Y	-0,2117	1,0450	-0,7025
2 Y	-0,1500	1,2290	-0,6350
3 Y	-0,0780	1,4070	-0,5460
4 Y	0,0209	1,5520	-0,4440
5 Y	0,1300	1,6680	-0,3380
6 Y	0,2420	1,7720	-0,2340
7 Y	0,3560	1,8610	-0,1310
8 Y	0,4570	1,9350	-0,0380
9 Y	0,5650	1,9970	0,0480
10 Y	0,6750	2,0490	0,1180

PBZ Referente kamate						
HRK	O/N	1W	1M	3M	6M	
Bid	0,00	0,10	0,25	0,40	0,50	
Ask	0,50	0,60	0,75	0,90	1,00	
EUR	O/N	1W	1M	3M	6M	
Bid	0,00	0,00	0,00	0,01	0,01	
Ask	0,20	0,20	0,30	0,41	0,51	
USD	O/N	1W	1M	3M	6M	
Bid	0,40	0,50	0,70	0,90	1,00	
Ask	1,00	1,10	1,30	1,50	1,60	

Zibor na O/N



Pregled tržišta obveznica

Obveznice Republike Hrvatske

Naziv	Kupon	Dospijeće	Cijena		Prinos	
			Bid	Ask	Bid	Ask
<i>Euro - Val. klauzula</i>						
RHMF-O-19BA	5,375%	29.11.2019	112,60	113,30	1,12	0,90
RHMF-O-203E	6,500%	05.03.2020	116,85	117,55	1,25	1,05
RHMF-O-227E	6,500%	22.07.2022	120,00	120,70	2,67	2,55
RHMF-O-247E	5,750%	10.07.2024	117,60	118,30	3,14	3,05
<i>HRK - Kunske</i>						
RHMF-O-172A	4,750%	08.02.2017	100,80	101,00	1,00	0,09
RHMF-O-17BA	6,250%	25.11.2017	105,20	105,70	1,06	0,59
RHMF-O-187A	5,250%	10.07.2018	106,25	106,75	1,37	1,08
RHMF-O-203A	6,750%	05.03.2020	115,70	116,70	1,81	1,50
RHMF-O-217A	2,750%	08.07.2021	102,35	103,35	2,21	1,98
RHMF-O-257A	4,500%	09.07.2025	110,30	111,30	3,13	2,99
RHMF-O-26CA	4,250%	14.12.2026	110,00	111,00	3,09	2,97

Kotacije europskih državnih obveznica dospjeća 10 godina

Izdavatelj	Cijena	Prinos
Njemačka	97,22	0,29
Francuska	95,40	0,73
Austrija	101,87	0,56
Italija	93,09	2,03
Španjolska	97,56	1,57
Portugal	93,63	3,67
Češka	103,65	0,61
Grčka	75,33	7,45
Slovenija	136,25	1,04

Eurobonds Rep. Hrvatske

Naziv	Kupon	Dospijeće	Cijena		Prinos	
			Bid	Ask	Bid	Ask
<i>Republika Hrvatska</i>						
CROATIA USD 2017	6,250%	27.04.2017	101,40	101,90	2,95	1,80
CROATIA EUR 2018	5,875%	09.07.2018	108,50	109,00	0,62	0,33
CROATIA USD 2019	6,750%	05.11.2019	108,70	109,20	3,62	3,45
CROATIA USD 2020	6,625%	14.07.2020	108,80	109,30	4,01	3,86
CROATIA USD 2021	6,375%	24.03.2021	108,60	109,10	4,19	4,06
CROATIA EUR 2022	3,875%	30.05.2022	106,15	106,65	2,66	2,57
CROATIA USD 2023	5,5%	04.04.2023.	105,25	105,75	4,54	4,45
CROATIA USD 2024	6,000%	26.01.2024	108,15	108,65	4,65	4,57
CROATIA EUR 2025	3,000%	11.03.2025	99,15	99,65	3,12	3,05

CDS Pregled

Izdavatelj	1 god	3 god	5 god
Hrvatska	71	152	235
Italija	76	125	165
Spain	26	55	79

Hrvatske korporativne obveznice

AGROKOR 2020	9,125%	10.10.2020	103,20	104,20	7,96	7,61
AGROKOR 2019	9,875%	01.05.2019	102,90	103,90	8,53	8,08
ZG. HOLDING 2023 HRK	3,875%	15.07.2023	102,50	103,50	3,45	3,28
HEP USD	6,000%	09.11.2017	104,50	106,00	1,30	-0,20
HEP USD	5,875%	23.10.2022	108,00	109,00	4,33	4,14

Bund futures



Pregled dioničkog tržišta

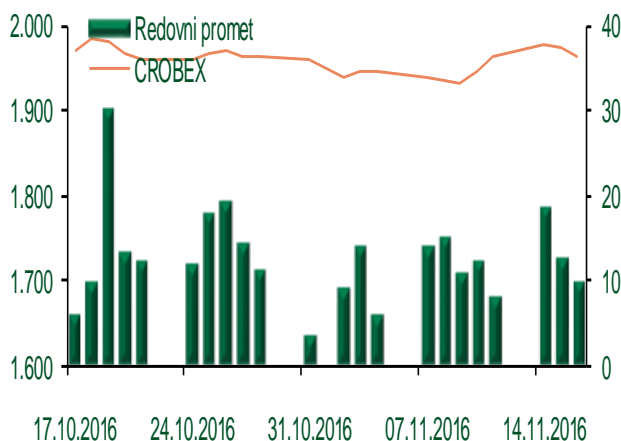
Dnevni pregled trgovanja na ZSE

Podaci za 16.11.2016.

Ukupni promet ('000 HRK)	9.778,59
Redovni promet ('000 HRK)	9.778,59
Prijavljeni promet ('000 HRK)	0,00
OTC promet ('000 HRK)	558.230,53
Vrijednost CROBEX indeksa	1.964,72
Dnevna promjena CROBEX indeksa	-0,44%
Promjena CROBEX indeksa u 2016.	16,28%
Vrijednost CROBEX10 indeksa	1.137,05
Dnevna promjena CROBEX10 indeksa	-0,37%
Promjena CROBEX10 indeksa u 2016.	14,94%

Izvor: Zagrebačka burza

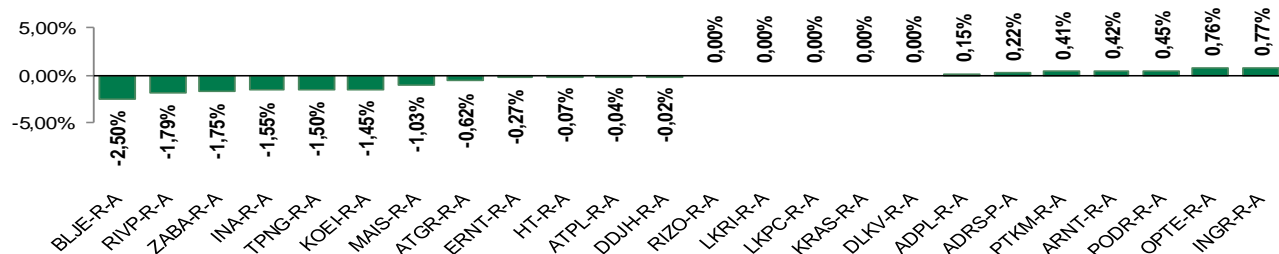
Kretanje vrijednosti CROBEX-a i redovnog prometa



Top 5 najlikvidnijih dionica na Zagrebačkoj burzi

Oznaka	Naziv društva	Zadnja cijena (HRK) na 16.11.2016.	Promjena cijene	Promjena u tekućoj godini	Promet ('000 HRK)	Tržišna kapitalizacija (mil. HRK)
HIMR-R-A	Imperial d.d.	811,50	0,19%	62,30%	1.828,85	516,00
RVP-R-A	VALAMAR RIVIERA dioničko društvo za tu	33,40	-1,79%	38,76%	1.226,60	4.209,32
ATPL-R-A	Atlantska plovidba d.d.	360,01	-0,04%	146,58%	934,76	490,43
HT-R-A	Hrvatski Telekom d.d.	162,00	-0,07%	12,19%	762,54	13.265,94
KRAS-R-A	Kraš d.d.	530,00	0,00%	7,07%	555,96	728,02

Dnevna promjena sastavnica CROBEX-a



Pregled stanja na burzama u regiji

Indeks	Vrijednost indeksa na 16.11.2016.	Dnevna promjena indeksa	Promjena indeksa u tekućoj godini
BELEX15	660,73	0,04%	2,58%
BELEXline	1.485,35	-0,02%	7,60%
SBI TOP	713,24	-0,19%	2,46%
SASX-10	696,66	0,00%	-0,34%
BIRS	561,35	-2,20%	-14,82%
MONEX 20	11.009,88	0,19%	-9,22%
MBI-10	2.179,79	0,00%	18,90%

Izvor: službene stranice burzi regije

Pregled stanja na burzama u svijetu

Indeks	Vrijednost indeksa na 16.11.2016.	Dnevna promjena indeksa	Promjena indeksa u tekućoj godini
FTSE 100	6749,72	-0,63%	8,13%
DAX 30	10663,87	-0,66%	-0,74%
CAC 40	4501,14	-0,78%	-2,93%
DJIA	18868,14	-0,29%	8,28%
NASDAQ	5294,59	+0,36%	5,74%
S&P 500	2176,94	-0,16%	6,51%
NIKKEI 225	17862,63	+0,00%	-6,15%

Izvor: Bloomberg

Kontakti

Riznica i ALM

Prodaja rizničnih proizvoda
treasurysales@pbz.hr

01 4891 301

Riznica
treasury@pbz.hr

- Likvidnost 01 4891 303
- Trgovanje devizama 01 4891 302
- Trgovanje vrijednosnim papirima 01 4891 304
- Trgovanje efektivom 01 4891 305

Proizvodi korporativnog bankarstva

Brokerski poslovi
brokeri@pbz.hr

01 4891 331

Pravne napomene:

Ovu publikaciju izdaje PRIVREDNA BANKA ZAGREB-DIONIČKO DRUŠTVO, Zagreb, Radnička cesta 50 (dalje:PBZ) i namijenjena je klijentima Grupe PBZ. Ova publikacija je načinjena samo sa svrhom informiranja i ne može se niti na koji način smatrati ponudom ili pozivom na kupnju imovine ili prava koje se u njoj spominju. Informativni karakter ove publikacije znači da ona ne može služiti kao zamjena za vlastitu prosudbu i procjenu bilo kojeg čitatelja ili primatelja ove publikacije. Informacije, mišljenja, zaključci, prognoze i projekcije koje se ovdje iznose zasnivaju se na javno dostupnim podacima u čiju se točnost PBZ pouzdaje, ali istu ne može jamčiti. U skladu s navedenim, svi stavovi, mišljenja, zaključci, prognoze i projekcije izneseni u ovoj publikaciji podložni su promjenama podataka kako ih objavljuju korišteni izvori. PBZ dozvoljava daljnje korištenje podataka iz ove publikacije, uz obavezno navođenje ove publikacije kao izvora. Svaka imovina koja se spominje u ovoj publikaciji i čije se kretanje komentira može, s vremena na vrijeme, biti predmet trgovanja, odnosno zauzimanja pozicije od strane PBZ-a.