

# Dnevni izvještaj financijskih tržišta

**18.travanj 2016.**

- na domaćem terenu značajnija potražnja za devizama lansirala tečaj do najviših u danu 7.50
- interval trgovanja EURHRK u tekućem danu vidimo unutar razina 7.46 – 7.51
- vikend u znaku sastanka OPEC-a utjecao na pad cijene nafte i nove tjedne dobitke \$
- ministri zemalja proizvođača nafte inzistirali na dodatnom vremenu kako bi mogli postići konačni dogovor
- na stranim burzama cijene dionica prošli tjedan snažno porasle
- kraj tjedna obilježio porast CROBEX indeksa

# Pregled deviznog tržišta

Spot rates		
	BID	ASK
EURUSD	1,1294	1,1298
EURCHF	1,0909	1,0911
EURGBP	0,7981	0,7983
EURJPY	122,00	122,06
GBPUSD	1,4147	1,4151
USDJPY	108,02	108,05
GOLD	1235,70	1236,50
BRENT	40,91	40,93

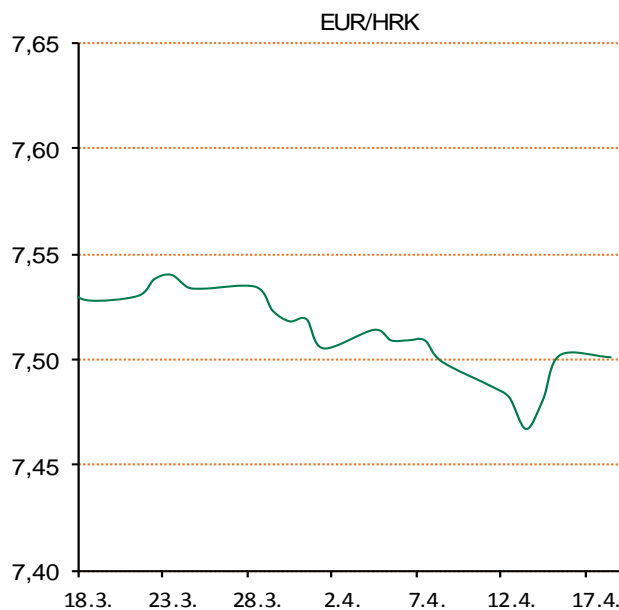
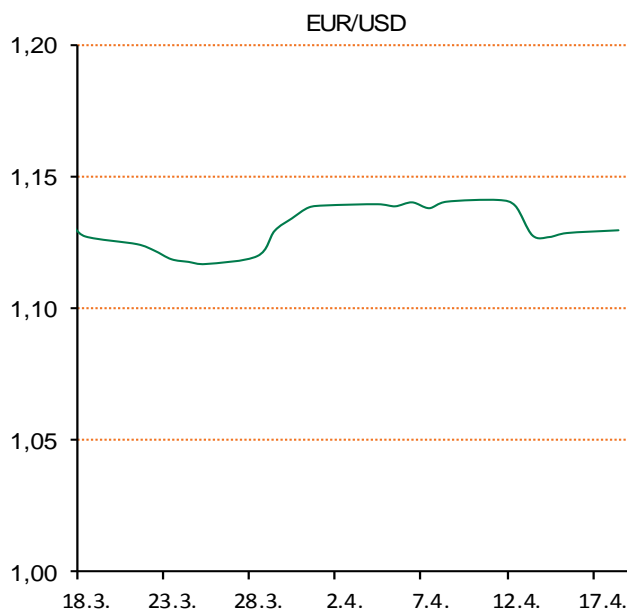
Forward points EUR/HRK		
	BID	ASK
O/N	0,2	1,1
T/N	0,2	1,1
1W	1	8
2W	2	16
1M	5	34
3M	37	138
6M	57	318
12M	265	781

Interest rate swap EUR		
	BID	ASK
1Y	-0,17	-0,12
2Y	-0,163	-0,153
3Y	-0,135	-0,13
4Y	-0,081	-0,071
5Y	-0,013	0,017
7Y	0,201	0,208
9Y	0,419	0,426
10Y	0,508	0,528

Cross-rates PBZ		
	BID	ASK
EURHRK	7,4600	7,5100
USDHRK	6,6029	6,6495
CHFHRK	6,8371	6,8842
GBPHRK	9,3449	9,4098
JPYHRK	6,1117	6,1557
AUDHRK	5,0593	5,0943
CADHRK	5,0946	5,1305
NOKHRK	0,7976	0,8032
DKKHRK	1,0025	1,0093
SEKHRK	0,8121	0,8177
HUFHRK	2,4003	2,4191
PLNHRK	1,7345	1,7473
CZKHRK	0,2758	0,2781

Dobro jutro! Uoči vikend sastanka OPEC-a, cijene sirove nafte u petak su pale, dok je američki dolar zabilježio tjedni dobitak. Prije konačnih objava sa sastanka OPEC-a, špekuliralo se da li će sami vrh proizvođača nafte na čelu sa S. Arabijom i Rusijom biti u mogućnosti postići dogovor o zaustavljanju proizvodnje. U nedjelju su ministri zemalja proizvođača nafte inzistirali na dodatnom vremenu kako bi postigli dogovor o smanjenju proizvodnje i stabilizaciji cijena spomenutog energenta nakon sastanka u Dohi. Glavni problem bio je nesudjelovanje iranskog predstavnika, čija zemlja želi povećati proizvodnju. Najveća barijera za postizanje konačnog dogovora su S. Arabija i Iran, gdje je S. Arabija naglašavala kako nema postizanja dogovora bez Irana. Postoje pretpostavke kako su Saudijski popustili i da se zbog iranskog povećanja proizvodnje neće buniti. Cijena sirove nafte od sredine 2014. izgubila je na svojoj vrijednosti za više od 70%, sa \$115 spustila se u jednom trenutku na \$26 po barelu. Cijene dionica su prošli tjedan na inozemnim tržištima snažno porasle, uslijed promijene kretanja cijena nafte i boljim poslovnim rezultatima kompanija od samih očekivanja. Index Crobex je protekli tjedan dobio na svojoj vrijednosti za 1,5% na 1.686 bodova.

Zanimljivo je u petak bilo i na domaćem terenu. Dan smo otvorili s razinom 7.477. U nastavku dana uslijed značajnijih volumena na međubankarskom tržištu kao i od strane korporativnog sektora tečaj je poletio do najviših, a ujedno i konačnih u danu 7.50.



Noviteti u svijetu tehnologije: za potrebe prikupljanja sredstva za novu zgradu londonskog Muzeja dizajna bit će organizirana aukcija pod nazivom "Time for Design". Jedan od predmeta za koje će se moći nadmetati posjetitelji aukcije bit će i posebno i jedinstveno izdanje Appleovog 12,9-inčnog iPad Pro tableta s popratnom opremom. Za ovu prigodu posebno ga je dizajnirao Jony Ive. Stražnja strana posebnog iPad Pro uređaja je jarko žute boje, što ga čini posebnim uz postojeću ponudu boja za iPad Pro uređaje. Poseban je i Smart Cover pokrov koji je napravljen od plave kože (French Blue), a olovka Apple Pencil nalazi se u posebnom kućištu izrađenom od narančaste talijanske teleće kože. Na stražnjoj strani samog tableta i na Smart Coveru nalazi se ugravirani natpis "Edition 1 of 1". Procijenjena vrijednost uređaja je između 10 i 15 tisuća funti, a očekuje se da će na aukciji, koja će se održati u Londonu 28. travnja, postići još i veću vrijednost.

# Pregled novčanog tržišta

Opis	Referentne kamatne stope na dan			17.04.2016	
	Libor USD	Libor CHF	Euribor	Zibor	
O/N	0,3807	-0,766	-	0,39	
1W	0,4015	-0,802	-0,361	0,49	
2W			-0,352	0,54	
1M	0,43625	-0,779	-0,342	0,64	
3M	0,6331	-0,725	-0,249	0,83	
6M	0,9019	-0,656	-0,140	1,04	
1Y	1,22125	-0,535	-0,011	1,37	

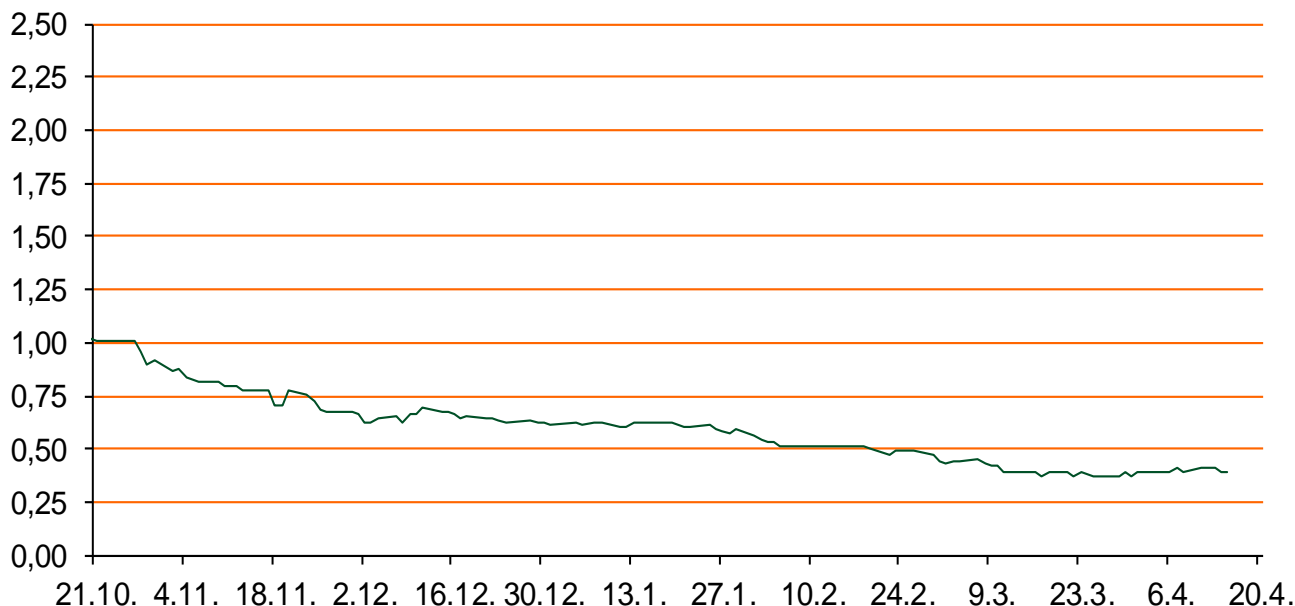
Vrijednost udjela fondova	14.04.2016
Fond	
PBZ Novčani fond	143,2290 HRK
PBZ Euro novčani	139,2104 EUR
PBZ Dollar	131,5215 USD
PBZ Short term bond	101,3229 HRK
PBZ Bond	126,7816 EUR
PBZ Conservative 10	107,8059 EUR
PBZ Flexible 30	99,8122 EUR
PBZ Global	14,3181 EUR
PBZ Equity	10,1922 EUR

Trezorski zapisi (Rezultati posljednje aukcije Min. Financija RH)					
Ročnost	Valuta	Prinos	Izdano (Mio)	Dat. Izdavanja	Dat. Dospijeća
91	HRK	0,40	5	03.03.2016	02.06.2016
182	HRK	0,45	1	10.03.2016	08.09.2016
364	HRK	0,99	581	31.03.2016	30.03.2017
546	EUR	1,95	1225	12.02.2015	11.08.2016
91	EUR/VK	0,20	11,00	25.02.2016	26.05.2016
364	EUR/VK	0,30	3,00	25.02.2016	23.02.2017

	Kamatni swapovi		
	EUR BID	USD BID	CHF BID
1 Y	-0,1700	-	-
2 Y	-0,1645	0,8420	-0,7560
3 Y	-0,1537	0,9380	-0,7280
4 Y	-0,0790	1,0410	-0,6790
5 Y	-0,0010	1,1470	-0,6040
6 Y	0,0930	1,2500	-0,5140
7 Y	0,2010	1,3470	-0,4240
8 Y	0,3130	1,4350	-0,3450
9 Y	0,4100	1,5130	-0,2630
10 Y	0,5160	1,5840	-0,1840

PBZ Referente kamate						
HRK	O/N	1W	1M	3M	6M	
Bid	0,00	0,00	0,10	0,30	0,50	
Ask	0,50	0,50	0,60	0,80	1,00	
EUR	O/N	1W	1M	3M	6M	
Bid	0,00	0,00	0,00	0,01	0,01	
Ask	0,20	0,20	0,30	0,41	0,51	
USD	O/N	1W	1M	3M	6M	
Bid	0,20	0,30	0,40	0,50	0,66	
Ask	0,70	0,80	0,90	1,00	1,10	

Zibor na O/N



# Pregled tržišta obveznica

## Obveznice Rep. Hrvatske

Naziv	Kupon	Dospijeće	Cijena		Prinos	
			Bid	Ask	Bid	Ask
<i>Euro - Val. klauzula</i>						
RHMF-O-19BA	5,375%	29.11.2019	111,50	111,60	2,05	2,02
RHMF-O-203E	6,500%	05.03.2020	114,30	115,00	2,59	2,42
RHMF-O-227E	6,500%	22.07.2022	118,00	118,70	3,29	3,18
RHMF-O-247E	5,750%	10.07.2024	115,30	116,00	3,58	3,49
<i>HRK - Kunske</i>						
RHMF-O-167A	5,750%	22.07.2016	101,20	101,70	0,98	-0,95
RHMF-O-172A	4,750%	08.02.2017	102,80	103,30	1,22	0,60
RHMF-O-17BA	6,250%	25.11.2017	107,40	107,90	1,53	1,23
RHMF-O-187A	5,250%	10.07.2018	107,50	108,50	1,79	1,35
RHMF-O-203A	6,750%	05.03.2020	116,70	117,70	2,22	1,96
RHMF-O-257A	4,500%	09.07.2025	106,40	107,40	3,67	3,54
RHMF-O-26CA	4,250%	14.12.2026	103,30	104,30	3,87	3,75

## Kotacije europskih državnih obveznica dospjeća 10 godina

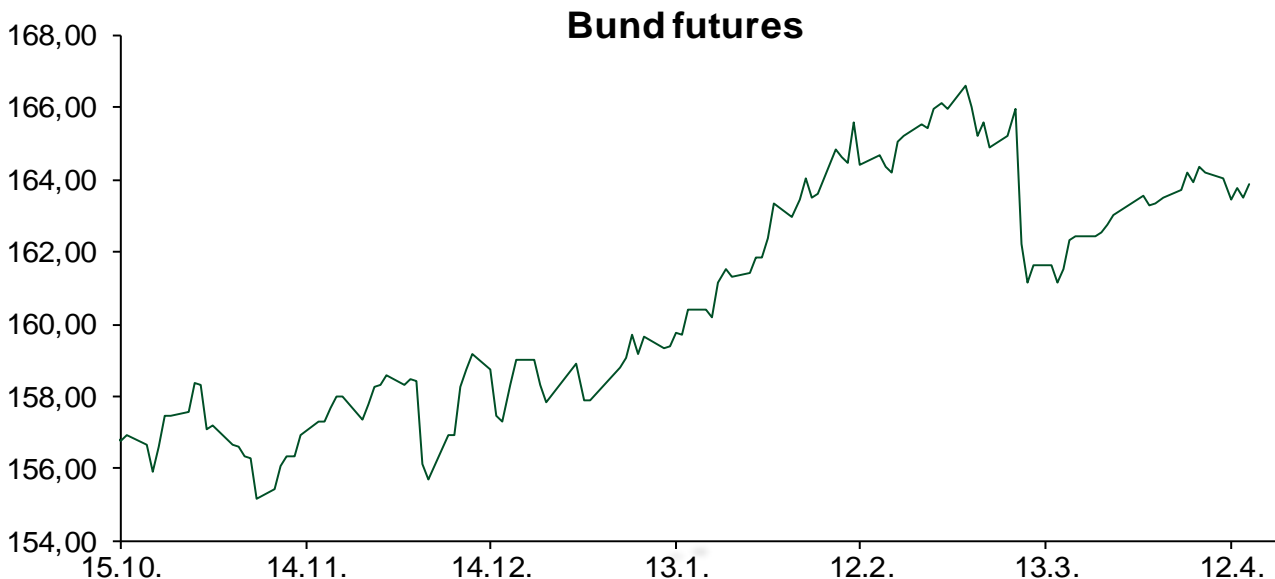
Izdavatelj	Cijena	Prinos
Njemačka	103,59	0,13
Francuska	100,12	0,49
Austrija	107,99	0,34
Italija	105,63	1,38
Španjolska	103,79	1,54
Portugal	98,71	3,03
Češka	104,89	0,51
Grčka	65,69	8,98
Slovenija	134,64	1,37

## Eurobonds Rep. Hrvatske i hrvatskih kompanija

Naziv	Kupon	Dospijeće	Cijena		Prinos	
			Bid	Ask	Bid	Ask
<i>Republika Hrvatska</i>						
CROATIA USD 2017	6,250%	27.04.2017	103,80	104,30	2,44	1,96
CROATIA EUR 2018	5,875%	09.07.2018	109,65	110,15	1,42	1,20
CROATIA USD 2019	6,750%	05.11.2019	109,80	110,30	3,77	3,62
CROATIA USD 2020	6,625%	14.07.2020	110,00	111,00	4,03	3,78
CROATIA USD 2021	6,375%	24.03.2021	109,70	110,70	4,17	3,96
CROATIA EUR 2022	3,875%	30.05.2022	102,70	103,70	3,38	3,20
CROATIA USD 2023	5,5%	04.04.2023	106,40	107,40	4,42	4,26
CROATIA USD 2024	6,000%	26.01.2024	109,65	110,65	4,51	4,37
CROATIA EUR 2025	3,000%	09.03.2025	94,80	95,80	3,70	3,56
<i>Hrvatske kompanije</i>						
AGROKOR 2020	9,125%	10.10.2020	105,90	106,90	7,30	7,01
AGROKOR 2019	9,875%	01.05.2019	105,50	106,50	7,80	7,44
ZG. HOLDING 2017	5,500%	10.07.2017	96,00	97,00	9,08	8,15
HEP USD	6,000%	09.11.2017	105,15	106,15	2,59	1,95
HEP USD	5,875%	23.10.2022	103,10	104,10	5,31	5,13

## CDS Pregled

Izdavatelj	1 god	3 god	5 god
Hrvatska	94	202	272
Italija	50	100	135
Spain	30	71	97



# Pregled dioničkog tržišta

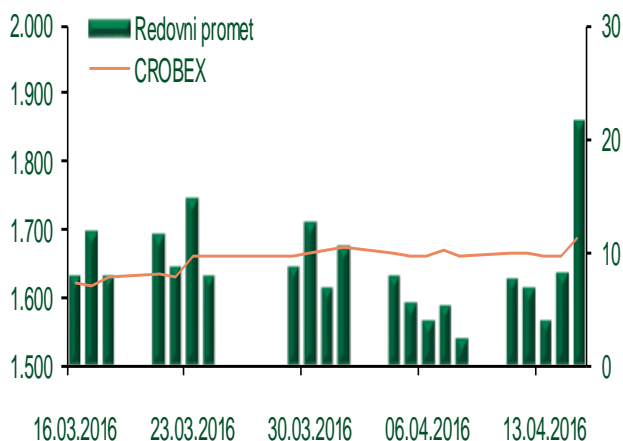
## Dnevni pregled trgovanja na ZSE

Podaci za 15.04.2016.

Ukupni promet ('000 HRK)	21.500,87
Redovni promet ('000 HRK)	21.500,87
Prijavljeni promet ('000 HRK)	0,00
OTC promet ('000 HRK)	47.371,25
<b>Vrijednost CROBEX indeksa</b>	<b>1.686,10</b>
Dnevna promjena CROBEX indeksa	1,50%
Promjena CROBEX indeksa u 2016.	-0,21%
<b>Vrijednost CROBEX10 indeksa</b>	<b>996,17</b>
Dnevna promjena CROBEX10 indeksa	1,63%
Promjena CROBEX10 indeksa u 2016.	0,70%

Izvor: Zagrebačka burza


## Kretanje vrijednosti CROBEX-a i redovnog prometa



## Top 5 najlikvidnijih dionica na Zagrebačkoj burzi

Oznaka	Naziv društva	Zadnja cijena (HRK) na 15.04.2016.	Promjena cijene	Promjena u tekućoj godini	Promet ('000 HRK)	Tržišna kapitalizacija (mil. HRK)
ADRS-P-A	Adris Grupa d.d.	405,00	3,31%	10,96%	1.344,64	2.747,56
HT-R-A	Hrvatski Telekom d.d.	147,30	0,85%	2,01%	1.081,32	12.062,18
DDJH-R-A	Đuro Đaković Holding d.d.	36,00	-4,38%	33,88%	1.002,59	116,53
PODR-R-A	Podravka d.d.	329,50	2,64%	-1,35%	640,37	1.785,89
ADRS-R-A	Adris Grupa d.d.	540,00	2,08%	-1,82%	482,28	5.192,59

## Dnevna promjena sastavnica CROBEX-a



## Pregled stanja na burzama u regiji

Indeks	Vrijednost indeksa na 15.04.2016.	Dnevna promjena indeksa	Promjena indeksa u tekućoj godini
BELEX15	613,27	0,23%	-4,79%
BELEXline	1.344,63	0,25%	-2,59%
SBI TOP	715,77	-0,12%	2,83%
SASX-10	713,30	0,25%	2,04%
BIRS	597,60	-0,12%	-9,32%
MONEX 20	11.409,55	0,14%	-5,92%
MBI-10	1.757,82	0,00%	-4,12%

Izvor: službene stranice burzi regije

## Pregled stanja na burzama u svijetu

Indeks	Vrijednost indeksa na 15.04.2016.	Dnevna promjena indeksa	Promjena indeksa u tekućoj godini
FTSE 100	6343,75	-0,34%	1,62%
DAX 30	10051,57	-0,42%	-6,44%
CAC 40	4495,17	-0,36%	-3,06%
DJIA	17897,46	-0,16%	2,71%
NASDAQ	4938,22	-0,16%	-1,38%
S&P 500	2080,73	-0,10%	1,80%
NIKKEI 225	16275,95	-3,40%	-14,49%

Izvor: Bloomberg

# Kontakti

## Riznica i ALM

Prodaja rizničnih proizvoda  
[treasurysales@pbz.hr](mailto:treasurysales@pbz.hr)

01 4891 301

Riznica  
[treasury@pbz.hr](mailto:treasury@pbz.hr)

- Likvidnost 01 4891 303
- Trgovanje devizama 01 4891 302
- Trgovanje vrijednosnim papirima 01 4891 304
- Trgovanje efektivom 01 4891 305

## Proizvodi korporativnog bankarstva

Brokerski poslovi  
[brokeri@pbz.hr](mailto:brokeri@pbz.hr)

01 4891 331

### Pravne napomene:

Ovu publikaciju izdaje PRIVREDNA BANKA ZAGREB-DIONIČKO DRUŠTVO, Zagreb, Radnička cesta 50 (dalje:PBZ) i namijenjena je klijentima Grupe PBZ. Ova publikacija je načinjena samo sa svrhom informiranja i ne može se niti na koji način smatrati ponudom ili pozivom na kupnju imovine ili prava koje se u njoj spominju. Informativni karakter ove publikacije znači da ona ne može služiti kao zamjena za vlastitu prosudbu i procjenu bilo kojeg čitatelja ili primatelja ove publikacije. Informacije, mišljenja, zaključci, prognoze i projekcije koje se ovdje iznose zasnivaju se na javno dostupnim podacima u čiju se točnost PBZ pouzdaje, ali istu ne može jamčiti. U skladu s navedenim, svi stavovi, mišljenja, zaključci, prognoze i projekcije izneseni u ovoj publikaciji podložni su promjenama podataka kako ih objavljuju korišteni izvori. PBZ dozvoljava daljnje korištenje podataka iz ove publikacije, uz obavezno navođenje ove publikacije kao izvora. Svaka imovina koja se spominje u ovoj publikaciji i čije se kretanje komentira može, s vremena na vrijeme, biti predmet trgovanja, odnosno zauzimanja pozicije od strane PBZ-a.