

Dnevni izvještaj financijskih tržišta

19. rujan 2016.

- u petak je domaće tržište uplovilo u mirnije vode s vrlo ujednačenom ponudom i potražnjom
- interval trgovanja EURHRK za danas vidimo unutar 7.48 – 7.53
- CAD izgubio na svojoj vrijednosti kontra američkog imenjaka
- pale cijene sirove nafte
- \$ pobrao svoje zarade kontra košarice valuta
- indeksi na Wall Streetu blago porasli, dok su europski i azijski pali
- index Crobex porastao

Pregled deviznog tržišta

	Spot rates	
	BID	ASK
EURUSD	1,1161	1,1164
EURCHF	1,0941	1,0946
EURGBP	0,8539	0,8542
EURJPY	113,91	113,97
GBPUSD	1,307	1,3073
USDJPY	102,06	102,1
GOLD	1316,86	1317,04
BRENT	45,55	45,57

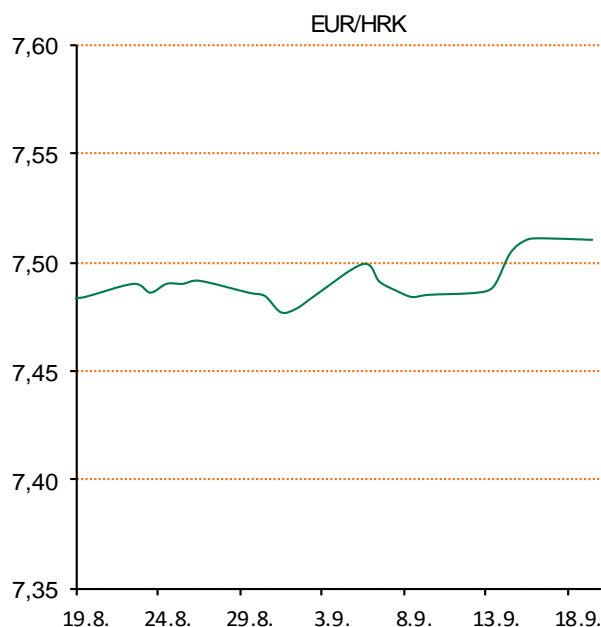
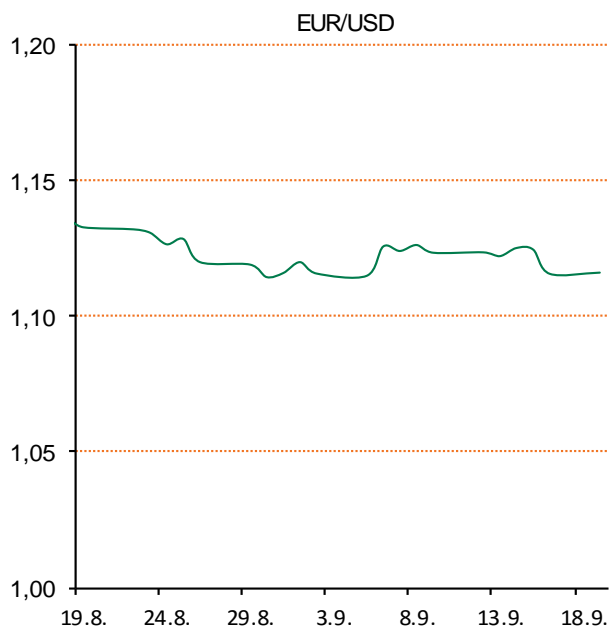
	Forward points EUR/HRK	
	BID	ASK
O/N	1,6	3,4
T/N	1,6	3,4
1W	11	24
2W	23	48
1M	83	171
3M	268	545
6M	302	714
12M	683	1511

	Interest rate swap EUR	
	BID	ASK
1Y	-0,24	-0,19
2Y	-0,244	-0,214
3Y	-0,2408	-0,1908
4Y	-0,183	-0,176
5Y	-0,124	-0,114
7Y	0,04	0,06
9Y	0,24	0,27
10Y	0,34	0,36

	Cross-rates PBZ	
	BID	ASK
EURHRK	7,4800	7,5300
USDHRK	6,7001	6,7467
CHFHRK	6,8335	6,8824
GBPHRK	8,7567	8,8184
JPYHRK	6,5631	6,6105
AUDHRK	5,0506	5,0854
CADHRK	5,0933	5,1291
NOKHRK	0,8088	0,8146
DKKHRK	1,0042	1,0110
SEKHRK	0,7820	0,7877
HUFHRK	2,4305	2,4478
PLNHRK	1,7344	1,7472
CZKHRK	0,2765	0,2787

Dobro jutro! Strana valutna tržišta zabilježila su slabljenje kanadskog dolara, koji je u petak dotaknuo svoju 7-tjednu najnižu razinu kontra svog američkog imenjaka, a kao glavni razlog navodi se pad cijena nafte. Američki crude kretao se na 88 centi nižoj razini na \$43.03 po barelu nakon što je iranski izvoz potaknuo strahove globalne zasićenosti. U susjedstvu američki dolar dobio je na svojoj vrijednosti kontra košarice valuta nakon porasta potražnih cijena u SAD-u i to više nego što se očekivalo u kolovozu, što ukazuje na stabilnu nadogradnju inflacije, koja bi mogla biti argument FED-u za eventualno podizanje kamatnjaka još ove godine. Kanadski dolar je zatvorio u petak kontra američkog na razini 1.3214. U proteklom tjednu popularno zvan "loonie" izgubio je na svojoj vrijednosti za 1,3%. Prošli tjedan se na inozemnim burzama trgovalo nesigurno zbog neizvjesnosti u pogledu daljnjih koraka američke centralne banke vezano za referentnu kamatnu stopu. Indeksi su na Wall Streetu blago porasli, dok su na europskim i azijskim burzama pali. Šesti tjedan u nizu rastu i Crobex indeksi Zagrebačke burze uz značajan promet, što pokazuje da se dio kapitala stranih investitora u potrazi za višim prinosima prelijeva i na hrvatsko tržište dionica. U brojkama je Crobex indeks porastao za 1,34% na 1.875 bodova. Redoviti promet u proteklom tjednu iznosio je skoro 105 mil. kuna.

Krajem tjedna domaće tržište je uplovilo u mirnije vode, gdje se tečaj tokom cijelog dana zadržao 10 pipseva ispod 7.51. Interval kretanja EURHRK u tekućem danu vidimo unutar razina 7.48 - 7.53.



Noviteti u svijetu tehnologije: Huawei P8 Lite, prošlogodišnji debitant koji je postigao zapanjujući uspjeh diljem Europe, zastupa novi trend ekstremno naprednih uređaja konkurentnih cijena. Huawei P9 Lite dostupan u tri boje: crnoj, bijeloj i zlatnoj. Usprkos većem ekranu i veličini, težina P9 Lite pametnog telefona nije se znatno promijenila u odnosu na P8 Lite. Mobilitel je iznimno lagan i teži 147 g, a debeo je 7,5 mm.

Pregled novčanog tržišta

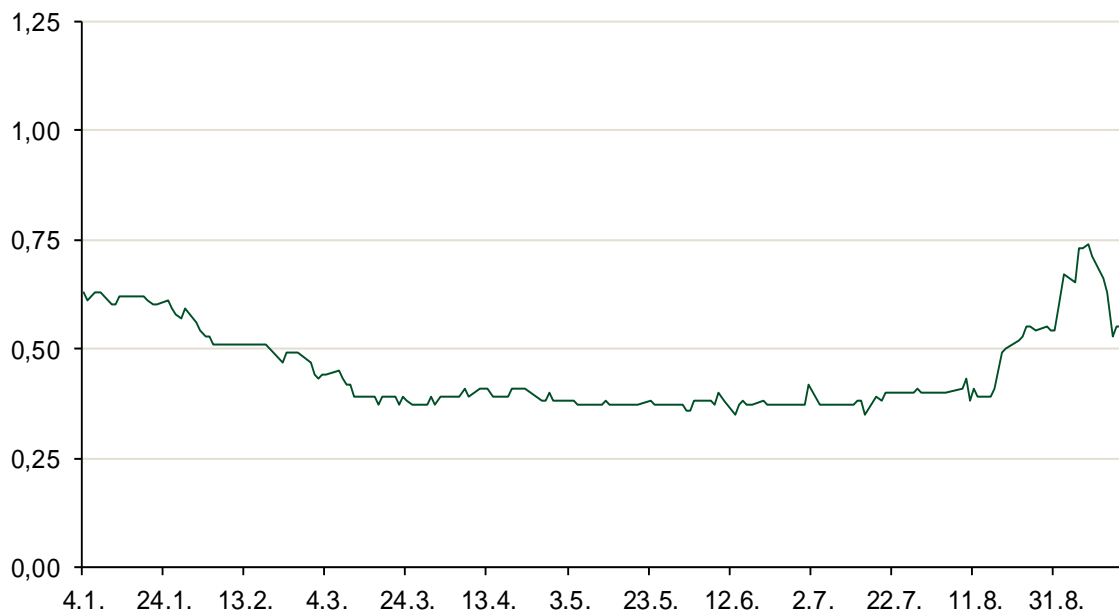
Referentne kamatne stope na dan 18.09.2016					Vrijednost udjela fondova 15.09.2016	
Opis	Libor USD	Libor CHF	Euribor	Zibor	Fond	
O/N	0,42044	-0,792	-	0,55	PBZ Novčani fond	143,3999 HRK
1W	0,45228	-0,804	-0,381	0,57	PBZ Euro novčani	139,3202 EUR
2W			-0,376	0,63	PBZ Dollar	132,1028 USD
1M	0,53178	-0,806	-0,371	0,72	PBZ Short term bond	102,0918 HRK
3M	0,85711	-0,744	-0,301	0,87	PBZ Bond	130,1989 EUR
6M	1,24733	-0,642	-0,201	0,99	PBZ Conservative 10	110,8384 EUR
1Y	1,54489	-0,477	-0,054	1,30	PBZ Flexible 30	100,9005 EUR
					PBZ Global	14,7938 EUR
					PBZ Equity	11,2785 EUR

Trezorski zapisi (Rezultati posljednje aukcije Min. Financija RH)					
Ročnost	Valuta	Prinos	Izdano (Mio)	Dat. Izdavanja	Dat. Dospjeća
364	HRK	0,87	406	01.09.2016	31.08.2017
364	EUR/VK	0,24	20,00	01.09.2016	31.08.2017
455	EUR	0,70	1.500,00	11.08.2016	09.11.2017

Kamatni sw apovi			
	EUR BID	USD BID	CHF BID
1 Y	-0,2400	0,9430	-0,7075
2 Y	-0,2330	1,0160	-0,7050
3 Y	-0,2410	1,0810	-0,6692
4 Y	-0,1800	1,1470	-0,6242
5 Y	-0,1300	1,2140	-0,5617
6 Y	-0,0400	1,2850	-0,4917
7 Y	0,0475	1,3510	-0,4167
8 Y	0,1555	1,4150	-0,3445
9 Y	0,2570	1,4720	-0,2795
10 Y	0,3500	1,5240	-0,2217

PBZ Referente kamate						
HRK	O/N	1W	1M	3M	6M	
Bid	0,20	0,35	0,37	0,40	0,50	
Ask	0,70	0,85	0,87	0,90	1,00	
EUR	O/N	1W	1M	3M	6M	
Bid	0,00	0,00	0,00	0,01	0,01	
Ask	0,20	0,20	0,30	0,41	0,51	
USD	O/N	1W	1M	3M	6M	
Bid	0,40	0,50	0,70	0,90	1,00	
Ask	1,00	1,10	1,30	1,50	1,60	

Zibor na O/N



Pregled tržišta obveznica

Obveznice Republike Hrvatske

Naziv	Kupon	Dospijeće	Cijena		Prinos	
			Bid	Ask	Bid	Ask
<i>Euro - Val. klauzula</i>						
RHMF-O-19BA	5,375%	29.11.2019	112,00	112,70	1,50	1,29
RHMF-O-203E	6,500%	05.03.2020	116,65	117,35	1,53	1,34
RHMF-O-227E	6,500%	22.07.2022	118,40	119,10	3,03	2,91
RHMF-O-247E	5,750%	10.07.2024	116,40	117,10	3,34	3,25
<i>HRK - Kunske</i>						
RHMF-O-172A	4,750%	08.02.2017	101,60	101,90	0,50	-0,27
RHMF-O-17BA	6,250%	25.11.2017	106,10	106,60	1,01	0,60
RHMF-O-187A	5,250%	10.07.2018	106,50	107,00	1,57	1,30
RHMF-O-203A	6,750%	05.03.2020	115,40	116,40	2,10	1,80
RHMF-O-217A	2,750%	08.07.2021	101,00	102,00	2,53	2,30
RHMF-O-257A	4,500%	09.07.2025	108,00	109,00	3,44	3,30
RHMF-O-26CA	4,250%	14.12.2026	107,00	108,00	3,43	3,31

Kotacije europskih državnih obveznica dospjeća 10 godina

Izdavatelj	Cijena	Prinos
Njemačka	99,96	0,00
Francuska	102,47	0,24
Austrija	105,56	0,19
Italija	102,57	1,32
Španjolska	108,09	1,06
Portugal	95,50	3,42
Češka	106,84	0,29
Grčka	68,19	8,72
Slovenija	139,56	0,79

Eurobonds Rep. Hrvatske

Naziv	Kupon	Dospijeće	Cijena		Prinos	
			Bid	Ask	Bid	Ask
<i>Republika Hrvatska</i>						
CROATIA USD 2017	6,250%	27.04.2017	102,50	103,00	2,00	1,18
CROATIA EUR 2018	5,875%	09.07.2018	109,80	110,30	0,38	0,12
CROATIA USD 2019	6,750%	05.11.2019	110,45	110,95	3,20	3,04
CROATIA USD 2020	6,625%	14.07.2020	111,40	111,90	3,41	3,28
CROATIA USD 2021	6,375%	24.03.2021	111,70	112,20	3,54	3,43
CROATIA EUR 2022	3,875%	30.05.2022	107,40	107,90	2,46	2,37
CROATIA USD 2023	5,5%	04.04.2023	109,60	110,10	3,83	3,74
CROATIA USD 2024	6,000%	26.01.2024	113,30	113,80	3,90	3,83
CROATIA EUR 2025	3,000%	11.03.2025	101,50	102,00	2,80	2,73

CDS Pregled

Izdavatelj	1 god	3 god	5 god
Hrvatska	46	134	200
Italija	57	104	136
Spain	26	51	76

Hrvatske korporativne obveznice

AGROKOR 2020	9,125%	10.10.2020	106,50	107,50	6,92	6,59
AGROKOR 2019	9,875%	01.05.2019	105,15	106,15	7,65	7,24
ZG. HOLDING 2023 HRK	3,875%	15.07.2023	100,25	101,75	3,83	3,58
HEP USD	6,000%	09.11.2017	104,90	106,40	1,61	0,32
HEP USD	5,875%	23.10.2022	108,70	110,20	4,24	3,97

Bund futures



Pregled dioničkog tržišta

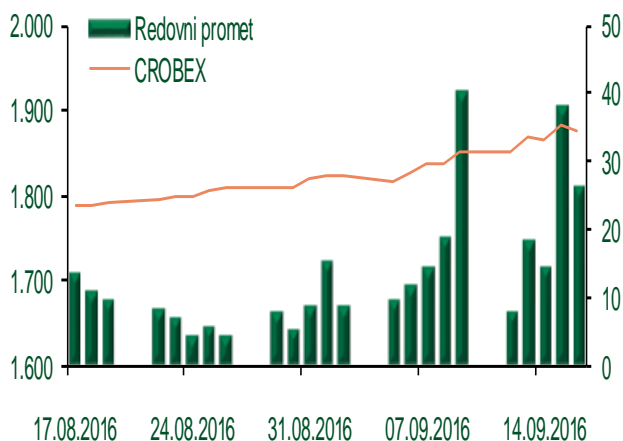
Dnevni pregled trgovanja na ZSE

Podaci za 16.09.2016.

Ukupni promet ('000 HRK)	30.231,36
Redovni promet ('000 HRK)	26.334,00
Prijavljeni promet ('000 HRK)	3.897,36
OTC promet ('000 HRK)	15.491,26
Vrijednost CROBEX indeksa	1.875,90
Dnevna promjena CROBEX indeksa	-0,29%
Promjena CROBEX indeksa u 2016.	11,02%
Vrijednost CROBEX10 indeksa	1.096,58
Dnevna promjena CROBEX10 indeksa	-0,16%
Promjena CROBEX10 indeksa u 2016.	10,85%

Izvor: Zagrebačka burza

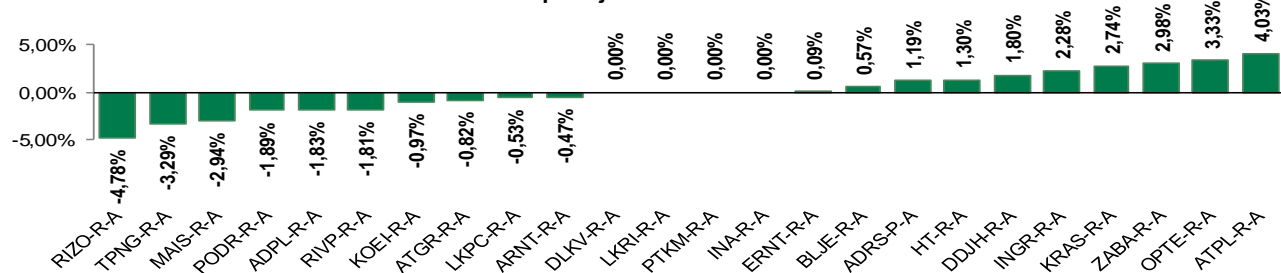
Kretanje vrijednosti CROBEX-a i redovnog prometa



Top 5 najlikvidnijih dionica na Zagrebačkoj burzi

Oznaka	Naziv društva	Zadnja cijena (HRK) na 16.09.2016.	Promjena cijene	Promjena u tekućoj godini	Promet ('000 HRK)	Tržišna kapitalizacija (mil. HRK)
HT-R-A	Hrvatski Telekom d.d.	162,50	1,30%	12,53%	9.644,68	13.306,89
PBZ-R-A	Privredna banka Zagreb d.d.	665,03	0,00%	11,02%	2.112,80	12.685,29
PODR-R-A	Podravka d.d.	360,01	-1,89%	7,78%	1.865,26	1.951,26
ADPL-R-A	AD Plastik d.d.	126,25	-1,83%	28,22%	1.695,06	530,20
KOEI-R-A	Končar elektroindustrija d.d.	662,50	-0,97%	-0,82%	1.530,42	1.704,03

Dnevna promjena sastavnica CROBEX-a



Pregled stanja na burzama u regiji

Indeks	Vrijednost indeksa na 16.09.2016.	Dnevna promjena indeksa	Promjena indeksa u tekućoj godini
BELEX15	632,22	-0,48%	-1,84%
BELEXline	1.414,31	-0,01%	2,46%
SBI TOP	740,12	0,53%	6,32%
SASX-10	695,44	0,00%	-0,51%
BIRS	567,22	-0,17%	-13,93%
MONEX 20	10.738,73	-0,23%	-11,46%
MBI-10	1.951,52	0,00%	6,45%

Izvor: službene stranice burzi regije

Pregled stanja na burzama u svijetu

Indeks	Vrijednost indeksa na 16.09.2016.	Dnevna promjena indeksa	Promjena indeksa u tekućoj godini
FTSE 100	6710,28	-0,30%	7,50%
DAX 30	10276,17	-1,49%	-4,35%
CAC 40	4332,45	-0,93%	-6,57%
DJIA	18123,8	-0,49%	4,01%
NASDAQ	5244,57	-0,10%	4,74%
S&P 500	2139,16	-0,38%	4,66%
NIKKEI 225	16519,29	+0,70%	-13,21%

Izvor: Bloomberg

Kontakti

Riznica i ALM

Prodaja rizničnih proizvoda
treasurysales@pbz.hr

01 4891 301

Riznica
treasury@pbz.hr

- Likvidnost 01 4891 303
- Trgovanje devizama 01 4891 302
- Trgovanje vrijednosnim papirima 01 4891 304
- Trgovanje efektivom 01 4891 305

Proizvodi korporativnog bankarstva

Brokerski poslovi
brokeri@pbz.hr

01 4891 331

Pravne napomene:

Ovu publikaciju izdaje PRIVREDNA BANKA ZAGREB-DIONIČKO DRUŠTVO, Zagreb, Radnička cesta 50 (dalje:PBZ) i namijenjena je klijentima Grupe PBZ. Ova publikacija je načinjena samo sa svrhom informiranja i ne može se niti na koji način smatrati ponudom ili pozivom na kupnju imovine ili prava koje se u njoj spominju. Informativni karakter ove publikacije znači da ona ne može služiti kao zamjena za vlastitu prosudbu i procjenu bilo kojeg čitatelja ili primatelja ove publikacije. Informacije, mišljenja, zaključci, prognoze i projekcije koje se ovdje iznose zasnivaju se na javno dostupnim podacima u čiju se točnost PBZ pouzdaje, ali istu ne može jamčiti. U skladu s navedenim, svi stavovi, mišljenja, zaključci, prognoze i projekcije izneseni u ovoj publikaciji podložni su promjenama podataka kako ih objavljuju korišteni izvori. PBZ dozvoljava daljnje korištenje podataka iz ove publikacije, uz obavezno navođenje ove publikacije kao izvora. Svaka imovina koja se spominje u ovoj publikaciji i čije se kretanje komentira može, s vremena na vrijeme, biti predmet trgovanja, odnosno zauzimanja pozicije od strane PBZ-a.