

Dnevni izvještaj financijskih tržišta

20.svibanj 2016.

- stabilan tečaj EURHRK
- pad ključnih indeksa ZSE
- rast dolara na međunarodnim tržištima
- veća vjerojatnost da će SAD povećati kamatne stope do rujna
- u Japanu sastanak G7
- cijena barela ispod 48 dolara
- svjetski burzovni indeksi u padu, CROBEX u crvenom

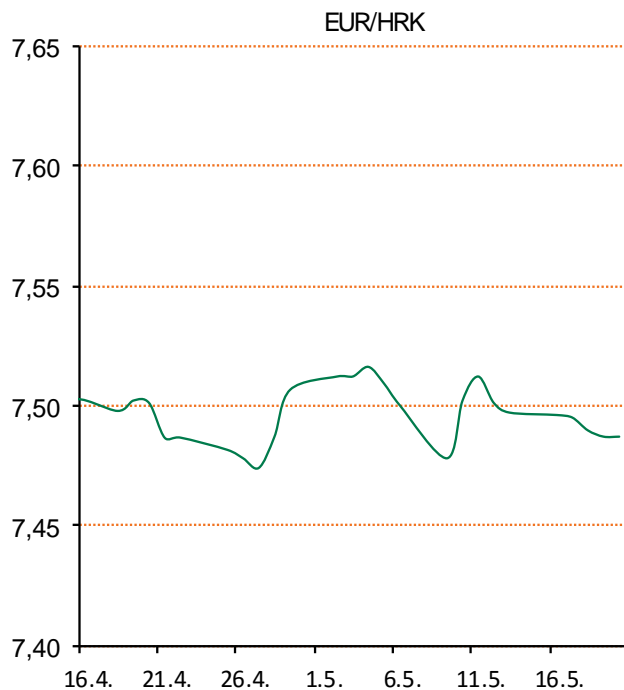
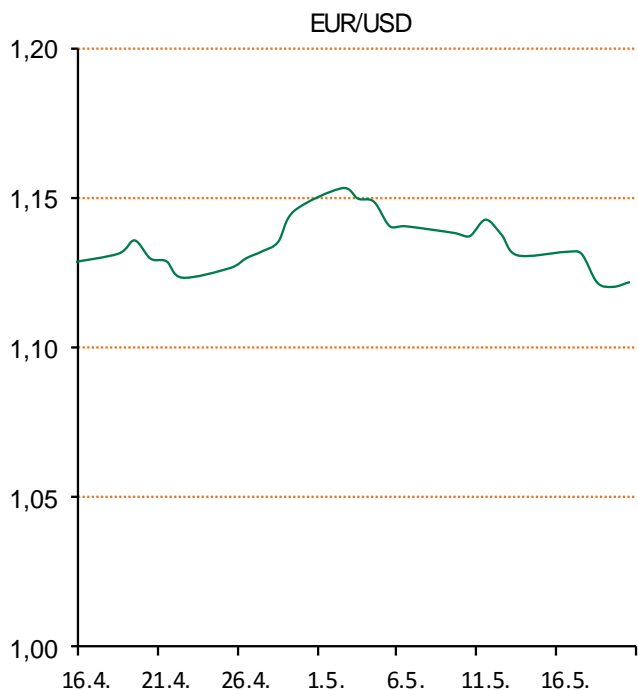
Pregled deviznog tržišta

Spot rates			Forward points EUR/HRK			Interest rate swap EUR		
	BID	ASK		BID	ASK		BID	ASK
EURUSD	1,1216	1,1220	O/N	0	2,8	1Y	-0,15	-0,14
EURCHF	1,1113	1,1118	T/N	0	0,9	2Y	-0,1505	-0,1405
EURGBP	0,7693	0,7697	1W	0	7	3Y	-0,13	-0,1
EURJPY	123,52	123,57	2W	0	13	4Y	-0,072	-0,042
GBPUSD	1,4577	1,4582	1M	0	36	5Y	0,011	0,041
USDJPY	110,09	110,12	3M	37	140	7Y	0,223	0,243
GOLD	1254,91	1255,68	6M	95	360	9Y	0,445	0,475
BRENT	47,20	47,22	12M	340	863	10Y	0,55	0,57

Cross-rates PBZ		
	BID	ASK
EURHRK	7,4700	7,5200
USDHRK	6,6578	6,7047
CHFHRK	6,7188	6,7668
GBPHRK	9,7051	9,7751
JPYHRK	6,0452	6,0881
AUDHRK	4,8200	4,8532
CADHRK	5,0844	5,1202
NOKHRK	0,7992	0,8050
DKKHRK	1,0045	1,0112
SEKHRK	0,7985	0,8042
HUFHRK	2,3600	2,3796
PLNHRK	1,6925	1,7052
CZKHRK	0,2762	0,2783

Dobar dan. Jučer je bilo letargično na domaćem tržištu. Tokom dana je bilo male volatilnosti, no dan smo zaključili s istim tečajem s kojim smo započeli dan, 7,485 EURHRK. Ključni indeksi Zagrebačke burze su završili dan u padu. CROBEX je pao za 0,12%, dok je CROBEX10 pao za 0,09%. Ukupan jučerašnji promet na ZSE je iznosio malo više od 9,3 miliona kuna što je manje za 603 tisuća kuna nego dan prije. Najprometnija dionica je bila Podravkina. Današnji okvir trgovanja vidimo u okviru 7,47 – 7,52.

Tečaj dolara je rastao u četvrtak se na međunarodnim tržištima i došao do razine 1,1206 dolara za euro. Rast dolara je došao najviše razine od ožujka ove godine. Razlog jačanja dolara je povećanje vjerojatnosti da bi kamatne stope u SAD-u mogle biti podignute do rujna. Dolar je ojačao za 0,1% prema košarici valuta, dok bi u isto vrijeme skliznuo prema jenu na razinu 110,085 jena. Danas i sutra se odvija sastanak G7 u Japanu. Na tom sastanku bi se mogle naći rasprave u rasponu valutnih do fiskalnih politika. Cijene nafte potonule su u četvrtak na međunarodnim tržištima. Cijena je došla ispod razine od 48\$ za barel.



Tjestenina sa piletinom i feta sirom: Skuhati tjesteninu. Pileća prsa narezati na kockice. Začiniti piletinu i ispeći ju u tavi. Kad piletina poprimi zlatno smeđu boju izvadimo je iz tave. U tavu nadodamo sjeckani luk i dinstamo dok ne omekša. Zatim vratimo piletinu, ulijemo vrhnje za kuhanje. Promiješamo. Dodamo feta sir, promiješamo i začinimo po ukusu. Zatim sve promiješamo sa tjesteninom.

Pregled novčanog tržišta

Opis	Referentne kamatne stope na dan			19.05.2016	
	Libor USD	Libor CHF	Euribor	Zibor	
O/N	0,385	-0,764	-	0,37	
1W	0,4035	-0,793	-0,362	0,47	
2W			-0,359	0,53	
1M	0,43845	-0,773	-0,349	0,61	
3M	0,6356	-0,735	-0,258	0,80	
6M	0,93085	-0,649	-0,143	0,98	
1Y	1,26965	-0,527	-0,011	1,32	

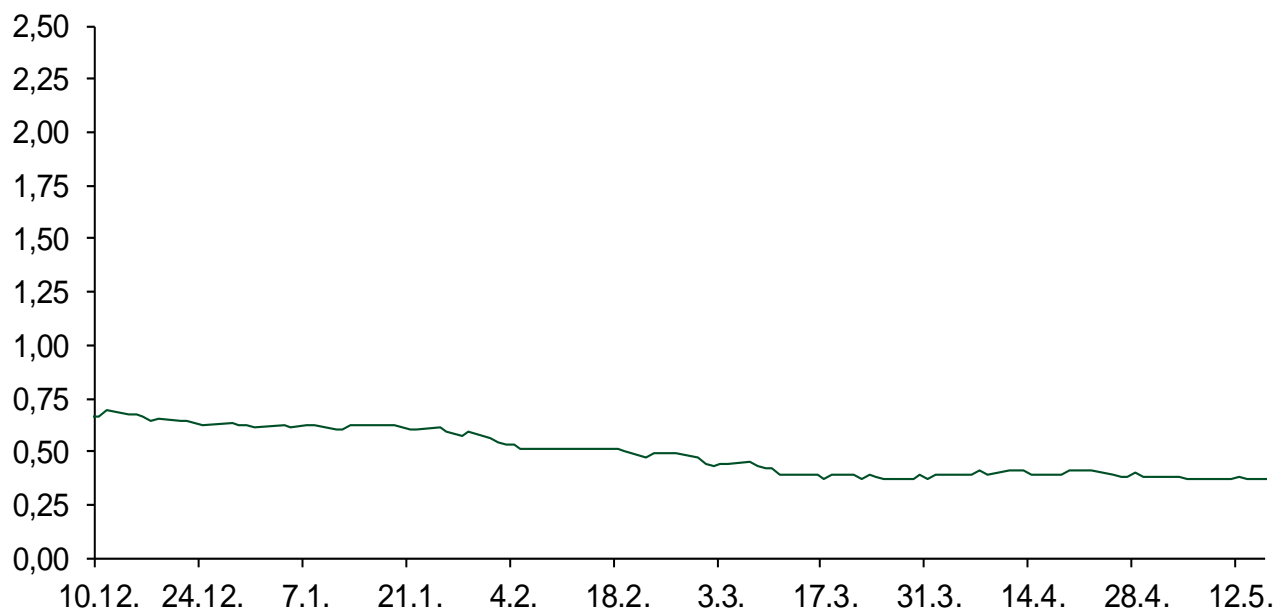
Vrijednost udjela fondova	18.05.2016
Fond	
PBZ Novčani fond	143,2815 HRK
PBZ Euro novčani	139,2396 EUR
PBZ Dollar	131,6372 USD
PBZ Short term bond	101,4192 HRK
PBZ Bond	127,3049 EUR
PBZ Conservative 10	107,9271 EUR
PBZ Flexibile 30	99,2018 EUR
PBZ Global	14,1596 EUR
PBZ Equity	10,2520 EUR

Trezorski zapisi (Rezultati posljednje aukcije Mn. Financija RH)					
Ročnost	Valuta	Prinos	Izdano (Mio)	Dat. Izdavanja	Dat. Dospijeća
91	HRK	0,40	5	03.03.2016	02.06.2016
182	HRK	0,45	1	10.03.2016	08.09.2016
364	HRK	0,97	575	05.05.2016	04.05.2017
546	EUR	1,95	1225	12.02.2015	11.08.2016
91	EUR/VK	0,20	11,00	25.02.2016	26.05.2016
364	EUR/VK	0,30	3,00	25.02.2016	23.02.2017

	Kamatni sw apovi		
	EUR BID	USD BID	CHF BID
1 Y	-0,1530	0,8560	-0,7175
2 Y	-0,1500	1,0090	-0,7425
3 Y	-0,1320	1,1270	-0,7217
4 Y	-0,0740	1,2300	-0,6742
5 Y	0,0130	1,3210	-0,6017
6 Y	0,1100	1,4110	-0,5117
7 Y	0,2130	1,4930	-0,4192
8 Y	0,3280	1,5690	-0,3270
9 Y	0,4400	1,6370	-0,2420
10 Y	0,5380	1,6980	-0,1692

PBZ Referente kamate						
HRK	O/N	1W	1M	3M	6M	
Bid	0,00	0,00	0,10	0,30	0,50	
Ask	0,50	0,50	0,60	0,80	1,00	
EUR	O/N	1W	1M	3M	6M	
Bid	0,00	0,00	0,00	0,01	0,01	
Ask	0,20	0,20	0,30	0,41	0,51	
USD	O/N	1W	1M	3M	6M	
Bid	0,20	0,30	0,40	0,50	0,66	
Ask	0,70	0,80	0,90	1,00	1,10	

Zibor na O/N



Pregled tržišta obveznica

Obveznice Rep. Hrvatske

Naziv	Kupon	Dospijeće	Cijena		Prinos	
			Bid	Ask	Bid	Ask
<i>Euro - Val. klauzula</i>						
RHMF-O-19BA	5,375%	29.11.2019	111,45	112,15	1,98	1,79
RHMF-O-203E	6,500%	05.03.2020	116,20	116,90	2,03	1,85
RHMF-O-227E	6,500%	22.07.2022	117,75	118,45	3,29	3,18
RHMF-O-247E	5,750%	10.07.2024	115,50	116,20	3,54	3,45
<i>HRK - Kunske</i>						
RHMF-O-167A	5,750%	22.07.2016	100,75	100,85	1,02	0,40
RHMF-O-172A	4,750%	08.02.2017	102,35	102,65	1,39	0,97
RHMF-O-17BA	6,250%	25.11.2017	107,05	107,55	1,48	1,16
RHMF-O-187A	5,250%	10.07.2018	107,05	108,05	1,85	1,39
RHMF-O-203A	6,750%	05.03.2020	116,35	117,35	2,22	1,94
RHMF-O-257A	4,500%	09.07.2025	106,90	107,90	3,61	3,47
RHMF-O-26CA	4,250%	14.12.2026	103,85	104,85	3,80	3,68

Kotacije europskih državnih obveznica dospjeća 10 godina

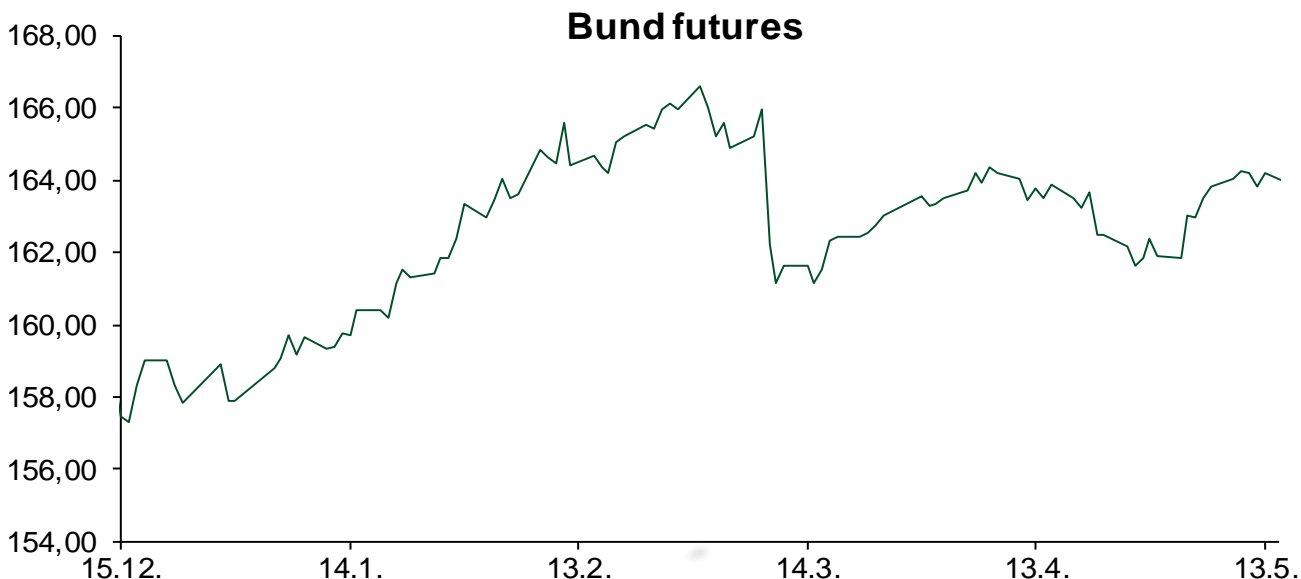
Izdavatelj	Cijena	Prinos
Njemačka	103,27	0,16
Francuska	100,05	0,49
Austrija	107,71	0,36
Italija	104,71	1,47
Španjolska	103,44	1,57
Portugal	98,25	3,08
Češka	104,65	0,53
Grčka	74,13	7,44
Slovenija	133,28	1,47

Eurobonds Rep. Hrvatske i hrvatskih kompanija

Naziv	Kupon	Dospijeće	Cijena		Prinos	
			Bid	Ask	Bid	Ask
<i>Republika Hrvatska</i>						
CROATIA USD 2017	6,250%	27.04.2017	103,70	104,00	2,18	1,86
CROATIA EUR 2018	5,875%	09.07.2018	109,40	109,70	1,35	1,22
CROATIA USD 2019	6,750%	05.11.2019	109,70	110,00	3,72	3,64
CROATIA USD 2020	6,625%	14.07.2020	109,60	110,60	4,08	3,83
CROATIA USD 2021	6,375%	24.03.2021	109,30	110,30	4,23	4,01
CROATIA EUR 2022	3,875%	30.05.2022	102,60	103,60	3,39	3,21
CROATIA USD 2023	5,5%	04.04.2023	105,50	106,50	4,56	4,39
CROATIA USD 2024	6,000%	26.01.2024	108,75	109,75	4,63	4,48
CROATIA EUR 2025	3,000%	09.03.2025	94,50	95,50	3,74	3,61
<i>Hrvatske kompanije</i>						
AGROKOR 2020	9,125%	10.10.2020	106,50	107,50	7,08	6,79
AGROKOR 2019	9,875%	01.05.2019	105,50	106,50	7,74	7,37
ZG. HOLDING 2017	5,500%	10.07.2017	99,00	100,50	6,43	5,02
HEP USD	6,000%	09.11.2017	105,20	106,20	2,35	1,67
HEP USD	5,875%	23.10.2022	103,50	104,50	5,22	5,04

CDS Pregled

Izdavatelj	1 god	3 god	5 god
Hrvatska	68	179	254
Italija	41	96	130
Spain	30	68	95



Pregled dioničkog tržišta

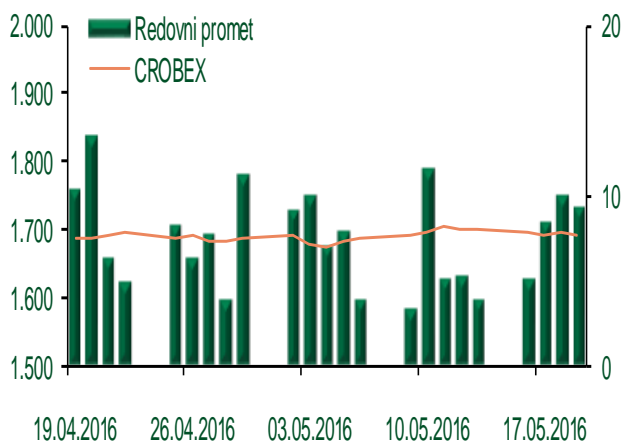
Dnevni pregled trgovanja na ZSE

Podaci za 19.05.2016.

Ukupni promet ('000 HRK)	9.347,88
Redovni promet ('000 HRK)	9.347,88
Prijavljeni promet ('000 HRK)	0,00
OTC promet ('000 HRK)	160.796,45
Vrijednost CROBEX indeksa	1.691,59
Dnevna promjena CROBEX indeksa	-0,12%
Promjena CROBEX indeksa u 2016.	0,12%
Vrijednost CROBEX10 indeksa	986,17
Dnevna promjena CROBEX10 indeksa	-0,09%
Promjena CROBEX10 indeksa u 2016.	-0,31%

Izvor: Zagrebačka burza

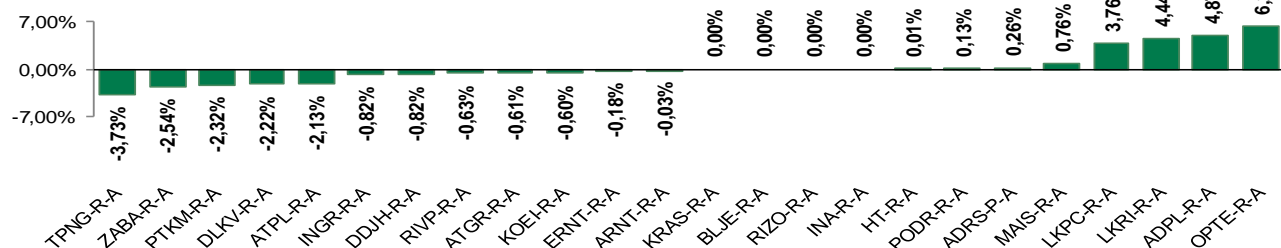
Kretanje vrijednosti CROBEX-a i redovnog prometa



Top 5 najlikvidnijih dionica na Zagrebačkoj burzi

Oznaka	Naziv društva	Zadnja cijena (HRK) na 19.05.2016.	Promjena cijene	Promjena u tekućoj godini	Promet ('000 HRK)	Tržišna kapitalizacija (mil. HRK)
PODR-R-A	Podravka d.d.	340,50	0,13%	1,94%	1.180,16	1.845,51
TPNG-R-A	TANKERSKA NEXT GENERATION d.d.	77,00	-3,73%	2,67%	978,20	554,40
ATGR-R-A	Atlantic grupa d.d.	815,00	-0,61%	-2,15%	913,99	2.717,45
HT-R-A	Hrvatski Telekom d.d.	140,02	0,01%	-3,03%	890,82	11.466,03
LKRI-R-A	Luka Rijeka d.d.	47,00	4,44%	5,62%	516,57	281,08

Dnevna promjena sastavnica CROBEX-a



Pregled stanja na burzama u regiji

Indeks	Vrijednost indeksa na 19.05.2016.	Dnevna promjena indeksa	Promjena indeksa u tekućoj godini
BELEX15	625,62	0,86%	-2,87%
BELEXline	1.351,87	0,67%	-2,07%
SBI TOP	708,28	-0,13%	1,75%
SASX-10	684,46	-0,49%	-2,09%
BIRS	595,12	-0,18%	-9,69%
MONEX 20	10.912,02	-0,45%	-10,03%
MBI-10	1.747,75	0,00%	-4,66%

Izvor: službene stranice burzi regije

Pregled stanja na burzama u svijetu

Indeks	Vrijednost indeksa na 19.05.2016.	Dnevna promjena indeksa	Promjena indeksa u tekućoj godini
FTSE 100	6053,35	-1,82%	-3,03%
DAX 30	9795,89	-1,48%	-8,82%
CAC 40	4282,54	-0,85%	-7,65%
DJIA	17435,4	-0,52%	0,06%
NASDAQ	4712,53	-0,56%	-5,89%
S&P 500	2040,04	-0,37%	-0,19%
NIKKEI 225	16736,35	+0,54%	-12,07%

Izvor: Bloomberg

Kontakti

Riznica i ALM

Prodaja rizničnih proizvoda
treasurysales@pbz.hr

01 4891 301

Riznica
treasury@pbz.hr

- Likvidnost 01 4891 303
- Trgovanje devizama 01 4891 302
- Trgovanje vrijednosnim papirima 01 4891 304
- Trgovanje efektivom 01 4891 305

Proizvodi korporativnog bankarstva

Brokerski poslovi
brokeri@pbz.hr

01 4891 331

Pravne napomene:

Ovu publikaciju izdaje PRIVREDNA BANKA ZAGREB-DIONIČKO DRUŠTVO, Zagreb, Radnička cesta 50 (dalje:PBZ) i namijenjena je klijentima Grupe PBZ. Ova publikacija je načinjena samo sa svrhom informiranja i ne može se niti na koji način smatrati ponudom ili pozivom na kupnju imovine ili prava koje se u njoj spominju. Informativni karakter ove publikacije znači da ona ne može služiti kao zamjena za vlastitu prosudbu i procjenu bilo kojeg čitatelja ili primatelja ove publikacije. Informacije, mišljenja, zaključci, prognoze i projekcije koje se ovdje iznose zasnivaju se na javno dostupnim podacima u čiju se točnost PBZ pouzdaje, ali istu ne može jamčiti. U skladu s navedenim, svi stavovi, mišljenja, zaključci, prognoze i projekcije izneseni u ovoj publikaciji podložni su promjenama podataka kako ih objavljuju korišteni izvori. PBZ dozvoljava daljnje korištenje podataka iz ove publikacije, uz obavezno navođenje ove publikacije kao izvora. Svaka imovina koja se spominje u ovoj publikaciji i čije se kretanje komentira može, s vremena na vrijeme, biti predmet trgovanja, odnosno zauzimanja pozicije od strane PBZ-a.