

Dnevni izvještaj financijskih tržišta

21. studeni 2016.

- potražnja za devizama na domaćem deviznom tržištu obilježila trgovanje krajem prošlog tjedna
- tečaj EURHRK dotaknuo najviših u danu 7.532
- očekivani interval domaćeg valutnog para u tekućem danu vidimo unutar 7.51 – 7.56
- \$ dosegnuo svoj "high" prema košarici valuta
- "range" trgovanja EURUSD unutar 1.0458 – 1.0816
- index dolara prošlog tjedna dosegnuo 101,48 bodova
- porasle cijene dionica na svjetskim tržištima

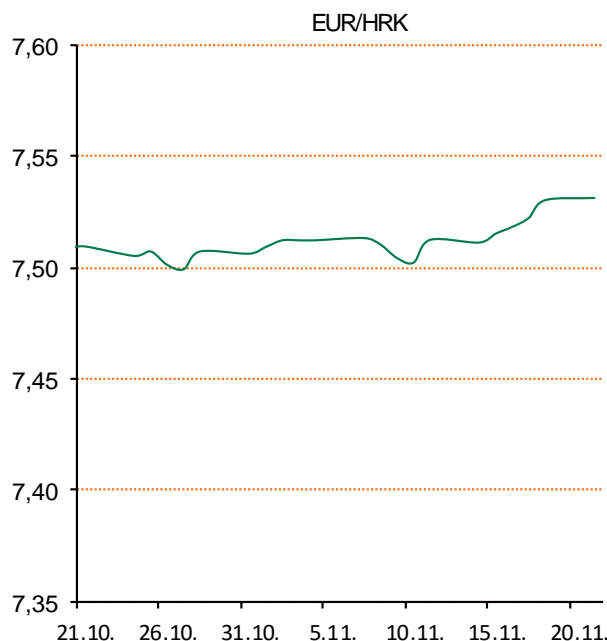
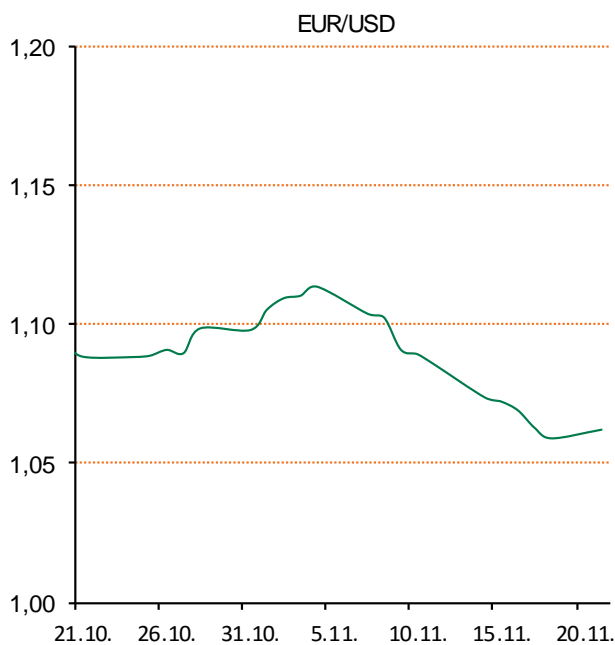
Pregled deviznog tržišta

Spot rates			Forward points EUR/HRK			Interest rate sw ap EUR		
	BID	ASK		BID	ASK		BID	ASK
EURUSD	1,0635	1,0636	O/N	1,1	2,7	1Y	-0,22	-0,17
EURCHF	1,0720	1,0724	T/N	1,1	2,7	2Y	-0,15	-0,13
EURGBP	0,8611	0,8615	1W	7	21	3Y	-0,076	-0,046
EURJPY	117,88	117,93	2W	15	41	4Y	0,015	0,045
GBPUSD	1,2347	1,2348	1M	42	97	5Y	0,12	0,15
USDJPY	110,84	110,86	3M	140	308	7Y	0,362	0,372
GOLD	1214,21	1214,98	6M	197	633	9Y	0,58	0,61
BRENT	43,55	43,57	12M	411	1288	10Y	0,687	0,697

Cross-rates PBZ		
	BID	ASK
EURHRK	7,5100	7,5600
USDHRK	7,0609	7,1086
CHFHRK	7,0030	7,0522
GBPHRK	8,7174	8,7795
JPYHRK	6,3682	6,4133
AUDHRK	5,1918	5,2271
CADHRK	5,2536	5,2908
NOKHRK	0,8268	0,8328
DKKHRK	1,0094	1,0161
SEKHRK	0,7657	0,7709
HUFHRK	2,4312	2,4491
PLNHRK	1,6948	1,7074
CZKHRK	0,2776	0,2797

Dobro jutro! Vrijednost dolara prema košarici valuta dosegla je proteklog tjedna svoju najvišu razinu u 13,5 godina u očekivanju povećanja kamata američkog FED-a do kraja godine. Jedinstvena europska valuta naspram dolara pala je za 2,5% na 1.0590, a u jednom trenutku čak na 1.0567 što je najniža razina u 11 mjeseci. Dolar je u odnosu na JPY skočio 4% na 110.90 - najviše u 5,5 mjesec. U zadnja dva tjedna dolar je prema jenu ojačao gotovo 7,5% - najviše od siječnja 1988. g. Index dolara, koji pokazuje vrijednost američke u odnosu na 6 najvažnijih svjetskih valuta, prošlog tjedna dosegnuo je 101,48 bodova - najviše od travnja 2003. g. Zbog sve bliže mogućnosti podizanja kamatnjaka od strane američke centralne banke, porasle su cijene dionica na svjetskim tržištima i drugi tjedan za redom, međutim trgovalo se puno opreznije nego tjedan dana ranije. Index Crobex je u prethodnom tjednu porastao za 0,8% na 1.978 bodova. Redovni promet iznosio je oko 60 mio kuna otprilike isto kao i tjedan ranije.

Na domaćem terenu EURHRK napravila je prvi značajniji skok od kraja 10. mjeseca. Dan smo otvorili sa razinom 7.521, gdje je isti uslijed značajnije potražnje dotaknuo svoj "high" u danu od 7.532. Prema kraju dana se trend opet obrnuo, te se tečaj korigirao na konačnih u danu 7.528 prije odlaska na vikend. Očekivani interval u tekućem danu vidimo u okviru razina 7.51 - 7.56.



Noviteti u svijetu tehnologije: Joe Jones je poznati robotičar koji je do sada osmislio usisavač Roomba i perač podova Scooba, a sada je predstavio svoju novu ideju - robota Tertilla koji obavlja vrtlarske poslove. Nakon odlaska iz bivše kompanije iRobot, Joe Jones pokrenuo je vlastiti startup Franklin Robotics, te i dalje razvija robote koji bi pomogli ljudima u kućanskim poslovima. Robot Tertill trebao bi se naći u prodaji iduće ljeto, po cijeni od 250 dolara, a njegov posao će biti plijevljenje vrta. Tortill radi uz pomoć solarne energije, koristi pogon na četiri kotača, te zaobilazi prepreke i eliminira korov, a trenutno je u fazi prototipa.

Pregled novčanog tržišta

Opis	Referentne kamatne stope na dan			20.11.2016	
	Libor USD	Libor CHF	Euribor	Zibor	
O/N	0,43367	-0,780	-	0,55	
1W	0,45978	-0,789	-0,380	0,59	
2W			-0,373	0,62	
1M	0,566	-0,787	-0,373	0,72	
3M	0,91622	-0,739	-0,313	0,88	
6M	1,27933	-0,663	-0,217	0,99	
1Y	1,62067	-0,492	-0,077	1,30	

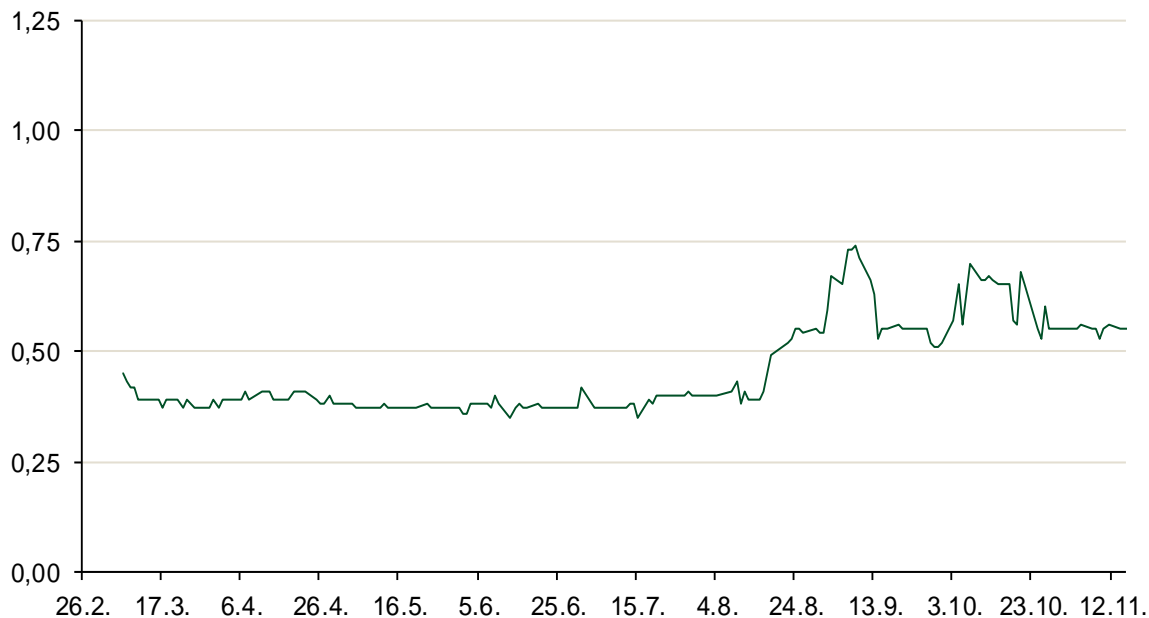
Vrijednost udjela fondova		17.11.2016
Fond		
PBZ Novčani fond		143,4429 HRK
PBZ Euro novčani		139,3404 EUR
PBZ Dollar		132,3344 USD
PBZ Short term bond		102,3417 HRK
PBZ Bond		130,2679 EUR
PBZ Conservative 10		110,7785 EUR
PBZ Flexible 30		100,5878 EUR
PBZ Global		15,1555 EUR
PBZ Equity		11,4704 EUR

Trezorski zapisi (Rezultati posljednje aukcije Min. Financijska RH)					
Ročnost	Valuta	Prinos	Izdano (Mio)	Dat. Izdavanja	Dat. Dospjeća
364	HRK	0,80	1200	27.10.2016	26.10.2017
364	EUR/VK	0,17	29,00	27.10.2016	26.10.2017
455	EUR	0,70	1.500,00	11.08.2016	09.11.2017

	Kamatni sw apovi		
	EUR BID	USD BID	CHF BID
1 Y	-0,2200	1,0750	-0,7100
2 Y	-0,1500	1,2840	-0,6540
3 Y	-0,0800	1,4790	-0,5630
4 Y	0,0110	1,6430	-0,4590
5 Y	0,1110	1,7770	-0,3420
6 Y	0,2240	1,8880	-0,2410
7 Y	0,3430	1,9800	-0,1400
8 Y	0,4580	2,0540	-0,0460
9 Y	0,5680	2,1150	0,0420
10 Y	0,6561	2,1660	0,1190

PBZ Referente kamate						
HRK	O/N	1W	1M	3M	6M	
Bid	0,00	0,10	0,25	0,40	0,50	
Ask	0,50	0,60	0,75	0,90	1,00	
EUR	O/N	1W	1M	3M	6M	
Bid	0,00	0,00	0,00	0,01	0,01	
Ask	0,20	0,20	0,30	0,41	0,51	
USD	O/N	1W	1M	3M	6M	
Bid	0,40	0,50	0,70	0,90	1,00	
Ask	1,00	1,10	1,30	1,50	1,60	

Zibor na O/N



Pregled tržišta obveznica

Obveznice Republike Hrvatske

Naziv	Kupon	Dospijeće	Cijena		Prinos	
			Bid	Ask	Bid	Ask
<i>Euro - Val. klauzula</i>						
RHMF-O-19BA	5,375%	29.11.2019	1120,00	1120,70	-64,37	-64,39
RHMF-O-203E	6,500%	05.03.2020	116,55	117,25	1,33	1,13
RHMF-O-227E	6,500%	22.07.2022	119,65	120,35	2,73	2,61
RHMF-O-247E	5,750%	10.07.2024	117,60	118,30	3,14	3,04
<i>HRK - Kunske</i>						
RHMF-O-172A	4,750%	08.02.2017	100,80	101,00	0,91	-0,03
RHMF-O-17BA	6,250%	25.11.2017	105,10	105,60	1,13	0,65
RHMF-O-187A	5,250%	10.07.2018	106,25	106,75	1,36	1,06
RHMF-O-203A	6,750%	05.03.2020	115,70	116,70	1,80	1,49
RHMF-O-217A	2,750%	08.07.2021	102,10	103,10	2,27	2,04
RHMF-O-257A	4,500%	09.07.2025	110,50	111,50	3,10	2,97
RHMF-O-26CA	4,250%	14.12.2026	109,50	110,50	3,14	3,02

Kotacije europskih državnih obveznica dospjeća 10 godina

Izdavatelj	Cijena	Prinos
Njemačka	97,30	0,28
Francuska	95,13	0,76
Austrija	101,88	0,55
Italija	92,29	2,12
Španjolska	96,96	1,63
Portugal	92,16	3,86
Češka	103,37	0,64
Grčka	77,71	7,03
Slovenija	135,44	1,11

Eurobonds Rep. Hrvatske

Naziv	Kupon	Dospijeće	Cijena		Prinos	
			Bid	Ask	Bid	Ask
<i>Republika Hrvatska</i>						
CROATIA USD 2017	6,250%	27.04.2017	101,50	102,00	2,67	1,52
CROATIA EUR 2018	5,875%	09.07.2018	108,55	109,05	0,57	0,28
CROATIA USD 2019	6,750%	05.11.2019	108,60	109,10	3,65	3,48
CROATIA USD 2020	6,625%	14.07.2020	108,60	109,10	4,06	3,92
CROATIA USD 2021	6,375%	24.03.2021	108,35	108,85	4,24	4,12
CROATIA EUR 2022	3,875%	30.05.2022	106,30	106,80	2,63	2,54
CROATIA USD 2023	5,5%	04.04.2023	105,00	105,50	4,58	4,50
CROATIA USD 2024	6,000%	26.01.2024	108,00	108,50	4,67	4,59
CROATIA EUR 2025	3,000%	11.03.2025	99,00	99,50	3,14	3,07

CDS Pregled

Izdavatelj	1 god	3 god	5 god
Hrvatska	70	150	231
Italija	78	129	171
Spain	30	56	83

Hrvatske korporativne obveznice

AGROKOR 2020	9,125%	10.10.2020	103,50	104,50	7,86	7,51
AGROKOR 2019	9,875%	01.05.2019	103,00	104,00	8,48	8,03
ZG. HOLDING 2023 HRK	3,875%	15.07.2023	102,50	103,50	3,44	3,28
HEP USD	6,000%	09.11.2017	103,00	104,50	2,81	1,27
HEP USD	5,875%	23.10.2022	106,00	107,00	4,70	4,51

Bund futures



Pregled dioničkog tržišta

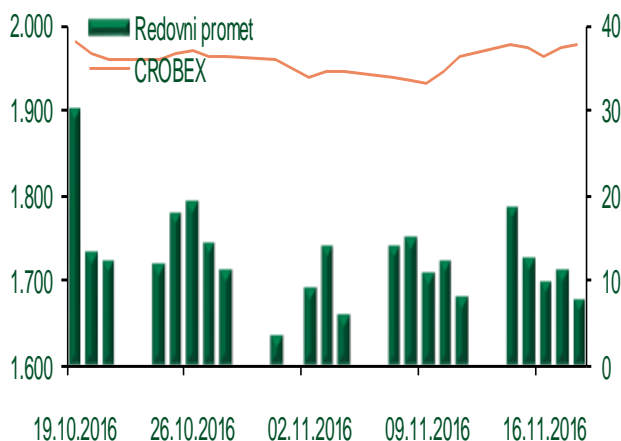
Dnevni pregled trgovanja na ZSE

Podaci za 18.11.2016.

Ukupni promet ('000 HRK)	7.732,76
Redovni promet ('000 HRK)	7.732,76
Prijavljeni promet ('000 HRK)	0,00
OTC promet ('000 HRK)	358.362,50
Vrijednost CROBEX indeksa	1.978,63
Dnevna promjena CROBEX indeksa	0,16%
Promjena CROBEX indeksa u 2016.	17,10%
Vrijednost CROBEX10 indeksa	1.144,00
Dnevna promjena CROBEX10 indeksa	0,18%
Promjena CROBEX10 indeksa u 2016.	15,64%

Izvor: Zagrebačka burza

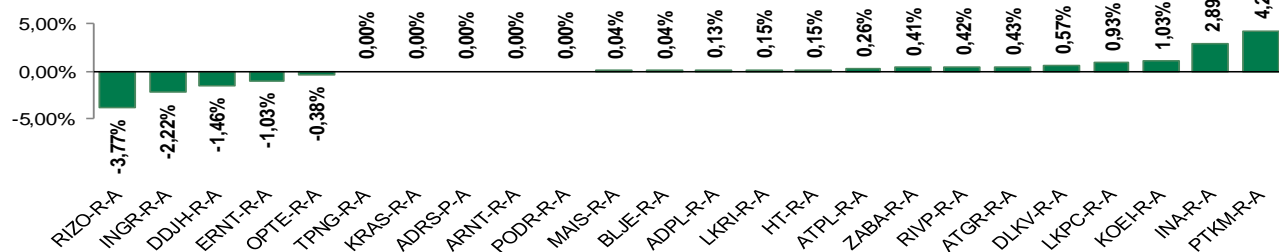
Kretanje vrijednosti CROBEX-a i redovnog prometa



Top 5 najlikvidnijih dionica na Zagrebačkoj burzi

Oznaka	Naziv društva	Zadnja cijena (HRK) na 18.11.2016.	Promjena cijene	Promjena u tekućoj godini	Promet ('000 HRK)	Tržišna kapitalizacija (mil. HRK)
HIMR-R-A	Imperial d.d.	808,50	0,25%	61,70%	1.502,19	514,09
RVP-R-A	VALAMAR RIVIERA dioničko društvo za tu	33,80	0,42%	40,42%	1.347,68	4.259,73
HT-R-A	Hrvatski Telekom d.d.	162,74	0,15%	12,70%	873,81	13.326,54
JMNC-R-A	Jamnica d.d.	136.000,00	0,00%	18,37%	680,00	3.009,14
ADRS-P-A	Adris Grupa d.d.	453,99	0,00%	24,38%	591,83	3.079,91

Dnevna promjena sastavnica CROBEX-a



Pregled stanja na burzama u regiji

Indeks	Vrijednost indeksa na 18.11.2016.	Dnevna promjena indeksa	Promjena indeksa u tekućoj godini
BELEX15	673,29	1,60%	4,53%
BELEXline	1.503,82	1,15%	8,94%
SBI TOP	711,37	0,97%	2,19%
SASX-10	708,85	1,75%	1,40%
BIRS	561,15	-0,04%	-14,85%
MONEX 20	11.040,91	0,29%	-8,96%
MBI-10	2.266,87	2,30%	23,65%

Izvor: službene stranice burzi regije

Pregled stanja na burzama u svijetu

Indeks	Vrijednost indeksa na 18.11.2016.	Dnevna promjena indeksa	Promjena indeksa u tekućoj godini
FTSE 100	6775,77	-0,28%	8,55%
DAX 30	10664,56	-0,20%	-0,73%
CAC 40	4504,35	-0,52%	-2,86%
DJIA	18867,93	-0,19%	8,28%
NASDAQ	5321,51	-0,23%	6,27%
S&P 500	2181,9	-0,24%	6,75%
NIKKEI 225	18106,02	+0,77%	-4,87%

Izvor: Bloomberg

Kontakti

Riznica i ALM

Prodaja rizničnih proizvoda
treasurysales@pbz.hr

01 4891 301

Riznica
treasury@pbz.hr

- Likvidnost 01 4891 303
- Trgovanje devizama 01 4891 302
- Trgovanje vrijednosnim papirima 01 4891 304
- Trgovanje efektivom 01 4891 305

Proizvodi korporativnog bankarstva

Brokerski poslovi
brokeri@pbz.hr

01 4891 331

Pravne napomene:

Ovu publikaciju izdaje PRIVREDNA BANKA ZAGREB-DIONIČKO DRUŠTVO, Zagreb, Radnička cesta 50 (dalje:PBZ) i namijenjena je klijentima Grupe PBZ. Ova publikacija je načinjena samo sa svrhom informiranja i ne može se niti na koji način smatrati ponudom ili pozivom na kupnju imovine ili prava koje se u njoj spominju. Informativni karakter ove publikacije znači da ona ne može služiti kao zamjena za vlastitu prosudbu i procjenu bilo kojeg čitatelja ili primatelja ove publikacije. Informacije, mišljenja, zaključci, prognoze i projekcije koje se ovdje iznose zasnivaju se na javno dostupnim podacima u čiju se točnost PBZ pouzdaje, ali istu ne može jamčiti. U skladu s navedenim, svi stavovi, mišljenja, zaključci, prognoze i projekcije izneseni u ovoj publikaciji podložni su promjenama podataka kako ih objavljuju korišteni izvori. PBZ dozvoljava daljnje korištenje podataka iz ove publikacije, uz obavezno navođenje ove publikacije kao izvora. Svaka imovina koja se spominje u ovoj publikaciji i čije se kretanje komentira može, s vremena na vrijeme, biti predmet trgovanja, odnosno zauzimanja pozicije od strane PBZ-a.