

Dnevni izvještaj financijskih tržišta

21.travanj 2016.

- trgovanje domaćim valutnim parom bez većih promjena u jučerašnjem danu
- s otvaranjem današnjeg dana tečaj nastavlja kretanje silaznom putanjom
- interval kretanja EURHRK u tekućem danu vidimo unutar 7.47 – 7.52
- na stranim tržištima € oslabio kontra \$
- nastavak rasta svjetskih burzovnih indeksa

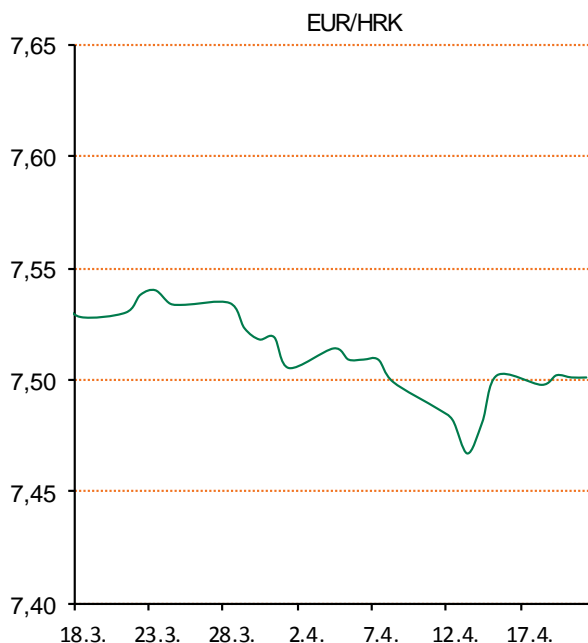
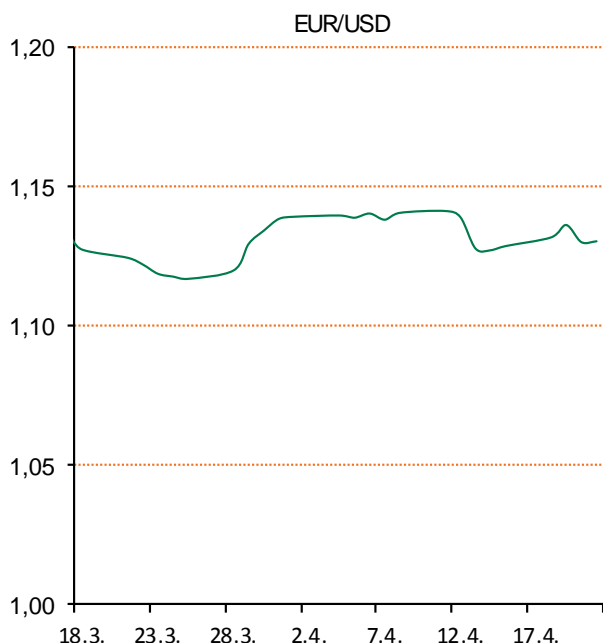
Pregled deviznog tržišta

Spot rates			Forward points EUR/HRK			Interest rate swap EUR		
	BID	ASK		BID	ASK		BID	ASK
EURUSD	1,1289	1,1291	O/N	0,2	1,1	1Y	-0,17	-0,12
EURCHF	1,0968	1,0973	T/N	0,5	3,3	2Y	-0,153	-0,147
EURGBP	0,7888	0,7890	1W	1	8	3Y	-0,124	-0,116
EURJPY	123,83	123,87	2W	2	15	4Y	-0,068	-0,038
GBPUSD	1,431	1,4314	1M	5	34	5Y	0,029	0,037
USDJPY	109,68	109,71	3M	37	138	7Y	0,2485	0,2545
GOLD	1257,20	1257,40	6M	95	360	9Y	0,477	0,485
BRENT	42,93	42,95	12M	340	863	10Y	0,5574	0,6074

Cross-rates PBZ		
	BID	ASK
EURHRK	7,4700	7,5200
USDHRK	6,6159	6,6614
CHFHRK	6,8076	6,8563
GBPHRK	9,4677	9,5335
JPYHRK	6,0305	6,0728
AUDHRK	5,1721	5,2078
CADHRK	5,2256	5,2624
NOKHRK	0,8132	0,8189
DKKHRK	1,0038	1,0106
SEKHRK	0,8166	0,8225
HUFHRK	2,4119	2,4300
PLNHRK	1,7415	1,7543
CZKHRK	0,2763	0,2784

Na domaćem deviznom tržištu zabilježili smo letargično trgovanje bez velikih promjena, tečaj EUR/HRK se kretao na razinama unutar 7,498 -7,508 kuna za euro. Ponuda i potražnja za devizama na međubankarskom tržištu su bile međusobno uravnotežene, dok je od strane korporativnih klijenata bilo izuzeto mirno, gotovo bez trgovanja. Današnje trgovanje vidimo unutar intervala 7,47-7,52.

Na inozemnim deviznim tržištima euro je oslabio u odnosu na američki dolar zbog pozicioniranja investitora ususret današnjeg sastanka vijeća ESB-a. Proizvođačke cijene u Njemačkoj pale su na 3,10 posto, dok je prodaja novoizgrađenih objekata u SAD-u porasla za 5,10 posto. Broj nezaposlenih u Velikoj Britaniji porastao je u ožujku za 6700 radnih mjesta, a očekivao se pad od 11300 mjesta.



Kamo za vikend: Boris Bučan u Muzeju suvremene umjetnosti Zagreb - što otkupom, što donacijama Muzej suvremene umjetnosti danas posjeduje reprezentativnu autorsku cjelinu plakata Borisa Bućana, više od 400 radova. Ta zbirka iznimne vrijednosti omogućila je Muzeju izlaganje i istraživanje Bućanova opusa. Osim što su njegovi plakati dio vizualne memorije mnogih generacija, važni su zbog inovacija u grafičkom dizajnu, ali i širenja pojma plakata i njegove percepcije. Na izložbi je oko 150 Bućanovih radova nastalih tijekom tridesetak godina: od kraja 60-ih do kraja 90-ih.

Pregled novčanog tržišta

Opis	Referentne kamatne stope na dan			20.04.2016	
	Libor USD	Libor CHF	Euribor	Zibor	
O/N	0,3827	-0,766	-	0,41	
1W	0,4021	-0,802	-0,361	0,48	
2W			-0,352	0,55	
1M	0,44115	-0,779	-0,342	0,64	
3M	0,63485	-0,724	-0,249	0,80	
6M	0,90365	-0,655	-0,141	1,03	
1Y	1,2247	-0,535	-0,011	1,38	

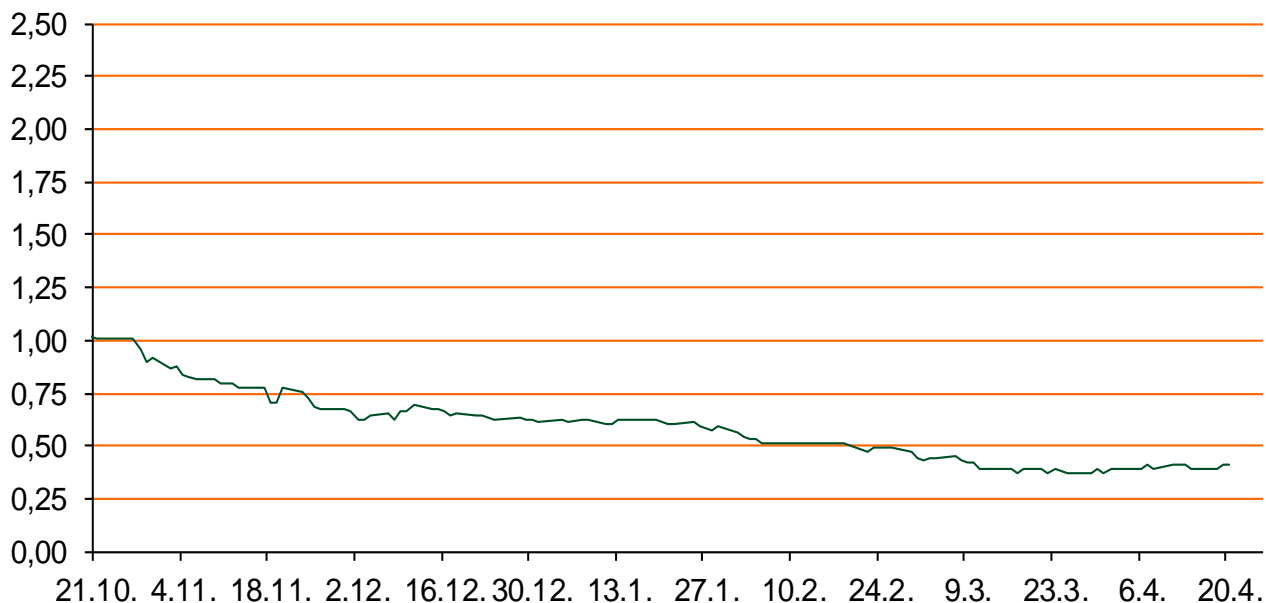
Vrijednost udjela fondova	19.04.2016
Fond	
PBZ Novčani fond	143,2382 HRK
PBZ Euro novčani	139,2143 EUR
PBZ Dollar	131,5371 USD
PBZ Short term bond	101,3519 HRK
PBZ Bond	127,1540 EUR
PBZ Conservative 10	108,3247 EUR
PBZ Flexible 30	100,1128 EUR
PBZ Global	14,3963 EUR
PBZ Equity	10,2003 EUR

Trezorski zapisi (Rezultati posljednje aukcije Min. Financija RH)					
Ročnost	Valuta	Prinos	Izdano (Mo)	Dat. Izdanja	Dat. Dospjeća
91	HRK	0,40	5	03.03.2016	02.06.2016
182	HRK	0,45	1	10.03.2016	08.09.2016
364	HRK	0,99	581	31.03.2016	30.03.2017
546	EUR	1,95	1225	12.02.2015	11.08.2016
91	EUR/VK	0,20	11,00	25.02.2016	26.05.2016
364	EUR/VK	0,30	3,00	25.02.2016	23.02.2017

	Kamatni sw apovi		
	EUR BID	USD BID	CHF BID
1 Y	-0,1700	0,7950	-0,7450
2 Y	-0,1580	0,9330	-0,7480
3 Y	-0,1300	1,0510	-0,7270
4 Y	-0,0640	1,1680	-0,6670
5 Y	0,0210	1,2800	-0,5920
6 Y	0,1210	1,3830	-0,5030
7 Y	0,2240	1,4780	-0,4110
8 Y	0,3400	1,5630	-0,3280
9 Y	0,4615	1,6400	-0,2410
10 Y	0,5560	1,7100	-0,1660

PBZ Referente kamate						
HRK	O/N	1W	1M	3M	6M	
Bid	0,00	0,00	0,10	0,30	0,50	
Ask	0,50	0,50	0,60	0,80	1,00	
EUR	O/N	1W	1M	3M	6M	
Bid	0,00	0,00	0,00	0,01	0,01	
Ask	0,20	0,20	0,30	0,41	0,51	
USD	O/N	1W	1M	3M	6M	
Bid	0,20	0,30	0,40	0,50	0,66	
Ask	0,70	0,80	0,90	1,00	1,10	

Zibor na O/N



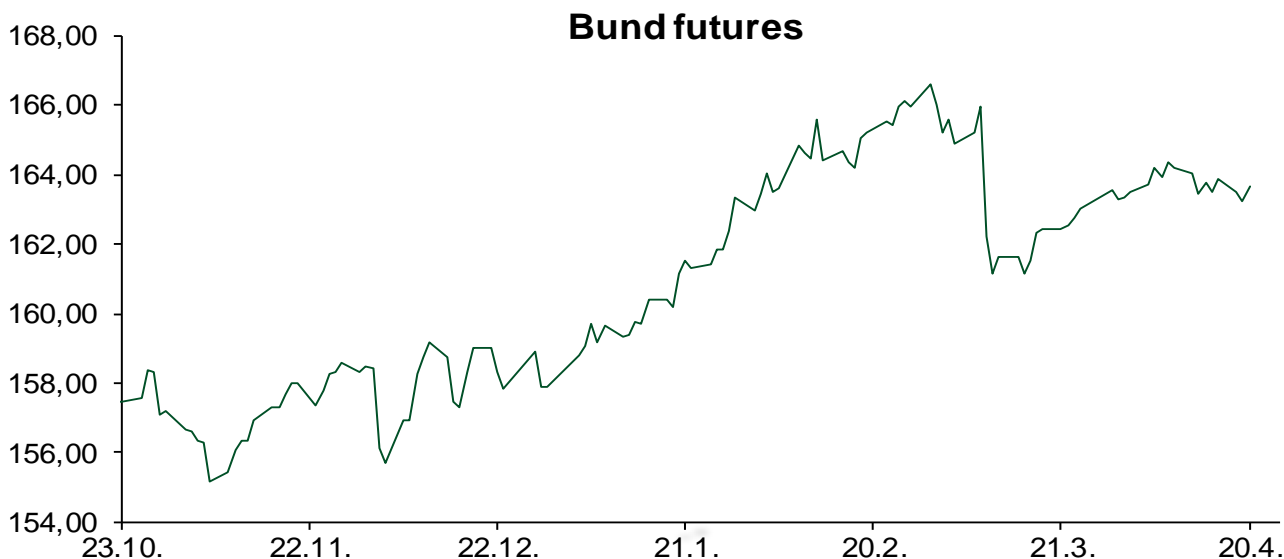
Pregled tržišta obveznica

Obveznice Rep. Hrvatske						
Naziv	Kupon	Dospijeće	Cijena		Prinos	
			Bid	Ask	Bid	Ask
<i>Euro - Val. klauzula</i>						
RHMF-O-19BA	5,375%	29.11.2019	111,70	112,40	1,98	1,79
RHMF-O-203E	6,500%	05.03.2020	116,70	117,40	1,98	1,81
RHMF-O-227E	6,500%	22.07.2022	118,10	118,80	3,27	3,16
RHMF-O-247E	5,750%	10.07.2024	115,85	116,55	3,51	3,42
<i>HRK - Kunske</i>						
RHMF-O-167A	5,750%	22.07.2016	101,15	101,35	0,91	0,10
RHMF-O-172A	4,750%	08.02.2017	102,65	102,95	1,35	0,97
RHMF-O-17BA	6,250%	25.11.2017	107,45	107,95	1,46	1,16
RHMF-O-187A	5,250%	10.07.2018	107,50	108,50	1,77	1,33
RHMF-O-203A	6,750%	05.03.2020	116,70	117,70	2,21	1,94
RHMF-O-257A	4,500%	09.07.2025	106,60	107,60	3,65	3,52
RHMF-O-26CA	4,250%	14.12.2026	103,50	104,50	3,85	3,73

Kotacije europskih državnih obveznica dospjeća 10 godina		
Izdavatelj	Cijena	Prinos
Njemačka	103,16	0,18
Francuska	99,87	0,51
Austrija	107,65	0,38
Italija	105,39	1,40
Španjolska	103,72	1,55
Portugal	97,68	3,14
Češka	105,17	0,48
Grčka	64,55	9,22
Slovenija	134,44	1,39

Eurobonds Rep. Hrvatske i hrvatskih kompanija						
Naziv	Kupon	Dospijeće	Cijena		Prinos	
			Bid	Ask	Bid	Ask
<i>Republika Hrvatska</i>						
CROATIA USD 2017	6,250%	27.04.2017	103,85	104,35	2,34	1,85
CROATIA EUR 2018	5,875%	09.07.2018	109,65	110,15	1,39	1,18
CROATIA USD 2019	6,750%	05.11.2019	109,90	110,40	3,73	3,58
CROATIA USD 2020	6,625%	14.07.2020	110,10	111,10	4,00	3,75
CROATIA USD 2021	6,375%	24.03.2021	109,80	110,80	4,15	3,93
CROATIA EUR 2022	3,875%	30.05.2022	103,20	104,20	3,29	3,11
CROATIA USD 2023	5,5%	04.04.2023.	106,50	107,50	4,40	4,24
CROATIA USD 2024	6,000%	26.01.2024	110,00	111,00	4,46	4,31
CROATIA EUR 2025	3,000%	09.03.2025	95,40	96,40	3,61	3,48
<i>Hrvatske kompanije</i>						
AGROKOR 2020	9,125%	10.10.2020	106,50	107,50	7,12	6,83
AGROKOR 2019	9,875%	01.05.2019	105,50	106,50	7,79	7,43
ZG. HOLDING 2017	5,500%	10.07.2017	98,00	99,50	7,26	5,92
HEP USD	6,000%	09.11.2017	105,50	106,50	2,33	1,69
HEP USD	5,875%	23.10.2022	103,10	104,10	5,30	5,12

CDS Pregled			
Izdavatelj	1 god	3 god	5 god
Hrvatska	90	194	262
Italija	49	99	131
Spain	30	68	94



Pregled dioničkog tržišta

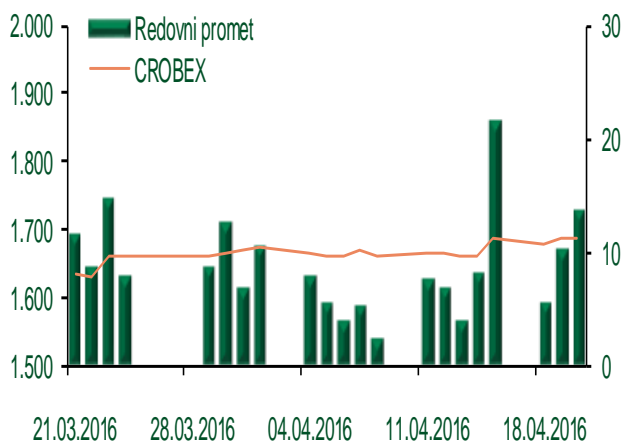
Dnevni pregled trgovanja na ZSE

Podaci za 20.04.2016.

Ukupni promet ('000 HRK)	13.579,88
Redovni promet ('000 HRK)	13.579,88
Prijavljeni promet ('000 HRK)	0,00
OTC promet ('000 HRK)	15.357,61
Vrijednost CROBEX indeksa	1.686,67
Dnevna promjena CROBEX indeksa	0,04%
Promjena CROBEX indeksa u 2016.	-0,18%
Vrijednost CROBEX10 indeksa	994,27
Dnevna promjena CROBEX10 indeksa	0,04%
Promjena CROBEX10 indeksa u 2016.	0,50%

Izvor: Zagrebačka burza

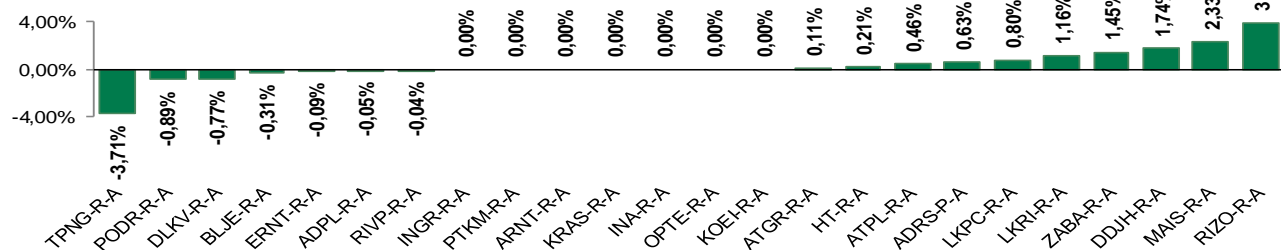
Kretanje vrijednosti CROBEX-a i redovnog prometa



Top 5 najlikvidnijih dionica na Zagrebačkoj burzi

Oznaka	Naziv društva	Zadnja cijena (HRK) na 20.04.2016.	Promjena cijene	Promjena u tekućoj godini	Promet ('000 HRK)	Tržišna kapitalizacija (mil. HRK)
ZABA-R-A	Zagrebačka banka d.d.	42,00	1,45%	13,57%	4.961,65	2.690,03
JMNC-R-A	Jamnica d.d.	106.100,00	0,00%	-7,65%	3.289,10	2.347,57
HT-R-A	Hrvatski Telekom d.d.	147,01	0,21%	1,81%	1.845,80	12.038,43
RVP-R-A	VALAMAR RIVIERA dioničko društvo za tu	24,50	-0,04%	1,79%	661,85	3.087,67
ATPL-R-A	Atlantska plovidba d.d.	120,50	0,46%	-17,47%	538,39	164,15

Dnevna promjena sastavnica CROBEX-a



Pregled stanja na burzama u regiji

Indeks	Vrijednost indeksa na 20.04.2016.	Dnevna promjena indeksa	Promjena indeksa u tekućoj godini
BELEX15	606,00	-0,32%	-5,92%
BELEXline	1.323,29	-0,35%	-4,14%
SBI TOP	721,92	0,66%	3,71%
SASX-10	711,42	-0,42%	1,77%
BIRS	587,25	0,37%	-10,89%
MONEX 20	11.193,31	0,06%	-7,71%
MBI-10	1.757,90	-0,86%	-4,11%

Izvor: službene stranice burzi regije

Pregled stanja na burzama u svijetu

Indeks	Vrijednost indeksa na 20.04.2016.	Dnevna promjena indeksa	Promjena indeksa u tekućoj godini
FTSE 100	6410,26	+0,08%	2,69%
DAX 30	10421,29	+0,69%	-2,99%
CAC 40	4591,92	+0,56%	-0,97%
DJIA	18096,27	+0,24%	3,85%
NASDAQ	4948,13	+0,16%	-1,18%
S&P 500	2102,4	+0,08%	2,86%
NIKKEI 225	17363,62	+2,70%	-8,77%

Izvor: Bloomberg

Kontakti

Riznica i ALM

Prodaja rizničnih proizvoda
treasurysales@pbz.hr

01 4891 301

Riznica
treasury@pbz.hr

- Likvidnost 01 4891 303
- Trgovanje devizama 01 4891 302
- Trgovanje vrijednosnim papirima 01 4891 304
- Trgovanje efektivom 01 4891 305

Proizvodi korporativnog bankarstva

Brokerski poslovi
brokeri@pbz.hr

01 4891 331

Pravne napomene:

Ovu publikaciju izdaje PRIVREDNA BANKA ZAGREB-DIONIČKO DRUŠTVO, Zagreb, Radnička cesta 50 (dalje:PBZ) i namijenjena je klijentima Grupe PBZ. Ova publikacija je načinjena samo sa svrhom informiranja i ne može se niti na koji način smatrati ponudom ili pozivom na kupnju imovine ili prava koje se u njoj spominju. Informativni karakter ove publikacije znači da ona ne može služiti kao zamjena za vlastitu prosudbu i procjenu bilo kojeg čitatelja ili primatelja ove publikacije. Informacije, mišljenja, zaključci, prognoze i projekcije koje se ovdje iznose zasnivaju se na javno dostupnim podacima u čiju se točnost PBZ pouzdaje, ali istu ne može jamčiti. U skladu s navedenim, svi stavovi, mišljenja, zaključci, prognoze i projekcije izneseni u ovoj publikaciji podložni su promjenama podataka kako ih objavljuju korišteni izvori. PBZ dozvoljava daljnje korištenje podataka iz ove publikacije, uz obavezno navođenje ove publikacije kao izvora. Svaka imovina koja se spominje u ovoj publikaciji i čije se kretanje komentira može, s vremena na vrijeme, biti predmet trgovanja, odnosno zauzimanja pozicije od strane PBZ-a.