

Dnevni izvještaj financijskih tržišta

22.ožujak 2016.

- nastavak nemirnijeg trgovanja i na početku novog radnog tjedna na domaćem deviznom tržištu
- najniža razina trgovanja dotakla je 7.518, prema kraju dana potražnja je vratila tečaj blizu 7.53
- interval trgovanja EURHRK u tekućem danu očekujemo u okviru 7.51 – 7.56
- jučer održana obrnuta repo aukcija HNB-a
- američki dolar blago ojačao
- na svjetskim burzama miran početak tjedna bez većih pomaka

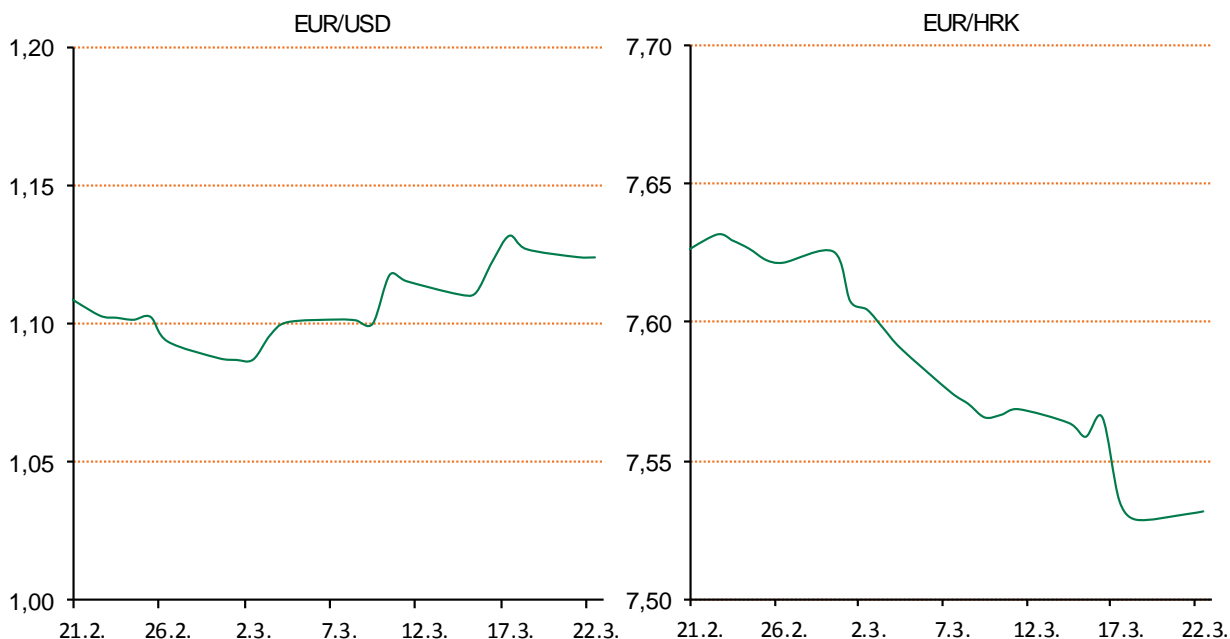
Pregled deviznog tržišta

Spot rates			Forward points EUR/HRK			Interest rate swap EUR		
	BID	ASK		BID	ASK		BID	ASK
EURUSD	1,1226	1,1230	O/N	0	1,2	1Y	-0,15	-0,14
EURCHF	1,0900	1,0905	T/N	0	1,2	2Y	-0,17	-0,15
EURGBP	0,7840	0,7844	1W	0	8	3Y	-0,125	-0,116
EURJPY	125,43	125,50	2W	0	16	4Y	-0,058	-0,048
GBPUSD	1,4316	1,4321	1M	0	36	5Y	0,028	0,038
USDJPY	111,71	111,74	3M	0	143	7Y	0,228	0,258
GOLD	1255,60	1255,80	6M	19	327	9Y	0,454	0,484
BRENT	39,20	39,22	12M	266	876	10Y	0,5446	0,5946

Cross-rates PBZ		
	BID	ASK
EURHRK	7,5100	7,5600
USDHRK	6,6874	6,7344
CHFHRK	6,8867	6,9358
GBPHRK	9,5742	9,6429
JPYHRK	5,9841	6,0273
AUDHRK	5,0784	5,1133
CADHRK	5,1068	5,1429
NOKHRK	0,7941	0,7998
DKKHRK	1,0076	1,0144
SEKHRK	0,8106	0,8165
HUFHRK	2,4118	2,4305
PLNHRK	1,7602	1,7732
CZKHRK	0,2778	0,2799

Jučer je bilo zanimljivo na domaćem deviznom tržištu, na početku trgovanja zbog povećane ponude deviza od strane domaćeg bankarskog sektora tečaj je pao s početnih 7,527 na razinu 7,518. Na tim razinama pojavio se interes za kupnju deviza koja je tečaj lansirala na razine 7,530 kuna za euro. Današnje trgovanje vidimo unutar 7,51 - 7,56. Hrvatska narodna banka (HNB) jučer je na redovnoj obratnoj repo aukciji plasirala bankama 130 milijuna kuna po fiksnoj repo stopi od 0,50 posto. Na 12. ovogodišnju obratnu repo aukciju pristigle su ponude banaka u ukupnom iznosu od 130 milijuna kuna, što znači da je HNB prihvatio sve ponude.

Na inozemnim deviznim tržištima zabilježili smo blago jačanje američkog dolara zbog izjava čelnika FED-a koji su najavili podizanje kamatnih stopa u prvoj polovici godine. Zanimljivo je da izjave dolaze ni tjedan dana od zadržavanja FED-ovih kamatnih stopa na istim razinama. U takvim okolnostima EURUSD se spustio na 1,1231 dolara za euro. Indeks dolara porastao je za 0,09 posto, na 95,16.



Kino: Batman v Superman - Supermana će po drugi puta utjeloviti Henry Cavill, a Batmana po prvi put Ben Affleck. Redateljsku palicu preuzeo je Zack Snyder, a u filmu ćemo gledati i Amy Adams kao Lois Lane, Jasona Momoa kao Aquamana, Gal Gadot kao Wonder Woman i Jesseja Eisenberga kao Lexa Luthora.

Pregled novčanog tržišta

Referentne kamatne stope na dan 21.03.2016				
Opis	Libor USD	Libor CHF	Euribor	Zibor
O/N	0,3743	-0,763	-	0,39
1W	0,3987	-0,800	-0,346	0,47
2W			-0,341	0,53
1M	0,4283	-0,779	-0,326	0,63
3M	0,6243	-0,731	-0,238	0,83
6M	0,8912	-0,659	-0,131	1,03
1Y	1,21145	-0,539	-0,002	1,39

Vrijednost udjela fondova 18.03.2016	
Fond	
PBZ Novčani fond	143,1845 HRK
PBZ Euro novčani	139,1871 EUR
PBZ Dollar	131,4486USD
PBZ Short term bond	101,9058 HRK
PBZ Bond	125,7403 EUR
PBZ Conservative 10	106,7974 EUR
PBZ Flexible 30	99,1811 EUR
PBZ Global	14,1107 EUR
PBZ Equity	10,0684 EUR

Trezorski zapisi (Rezultati posljednje aukcije Min. Financija RH)					
Ročnost	Valuta	Prinos	Izdano (Mio)	Dat. Izdanja	Dat. Dospijeća
91	HRK	0,40	5	03.03.2016	02.06.2016
182	HRK	0,45	1	10.03.2016	08.09.2016
364	HRK	0,99	778	10.03.2016	09.03.2017
546	EUR	1,95	1225	12.02.2015	11.08.2016
91	EUR/VK	0,20	11,00	25.02.2016	26.05.2016
364	EUR/VK	0,30	3,00	25.02.2016	23.02.2017

Kamatni swapovi			
	EUR BID	USD BID	CHF BID
1 Y	-0,1500	-	-
2 Y	-0,1680	0,9440	-0,7440
3 Y	-0,1379	1,0790	-0,7280
4 Y	-0,0625	1,2000	-0,6580
5 Y	0,0160	1,3120	-0,5720
6 Y	0,1200	1,4190	-0,4770
7 Y	0,2280	1,5160	-0,3810
8 Y	0,3400	1,6030	-0,3000
9 Y	0,4620	1,6770	-0,2140
10 Y	0,5500	1,7450	-0,1430

PBZ Referente kamate na HRK					
	O/N	1W	2W	1M	3M
Bid	0,0000	0,0000	0,0000	0,1000	0,3000
Ask	0,5000	0,5000	0,5000	0,6000	0,8000

Zibor na O/N



Pregled tržišta obveznica

Obveznice Rep. Hrvatske

Naziv	Kupon	Dospijeće	Cijena		Prinos	
			Bid	Ask	Bid	Ask
<i>Euro - Val. klauzula</i>						
RHMF-O-19BA	5,375%	29.11.2019	111,00	111,60	2,24	2,08
RHMF-O-203E	6,500%	05.03.2020	115,70	116,40	2,31	2,14
RHMF-O-227E	6,500%	22.07.2022	117,60	118,30	3,39	3,27
RHMF-O-247E	5,750%	10.07.2024	114,70	115,40	3,68	3,59
<i>HRK - Kunske</i>						
RHMF-O-167A	5,750%	22.07.2016	101,40	101,90	1,43	-0,06
RHMF-O-172A	4,750%	08.02.2017	102,85	103,35	1,45	0,89
RHMF-O-17BA	6,250%	25.11.2017	107,50	108,00	1,67	1,38
RHMF-O-187A	5,250%	10.07.2018	107,45	108,45	1,91	1,49
RHMF-O-203A	6,750%	05.03.2020	116,70	117,70	2,30	2,03
RHMF-O-257A	4,500%	09.07.2025	105,80	106,80	3,75	3,62
RHMF-O-26CA	4,250%	14.12.2026	102,85	103,85	3,92	3,80

Kotacije europskih državnih obveznica dospjeća 10 godina

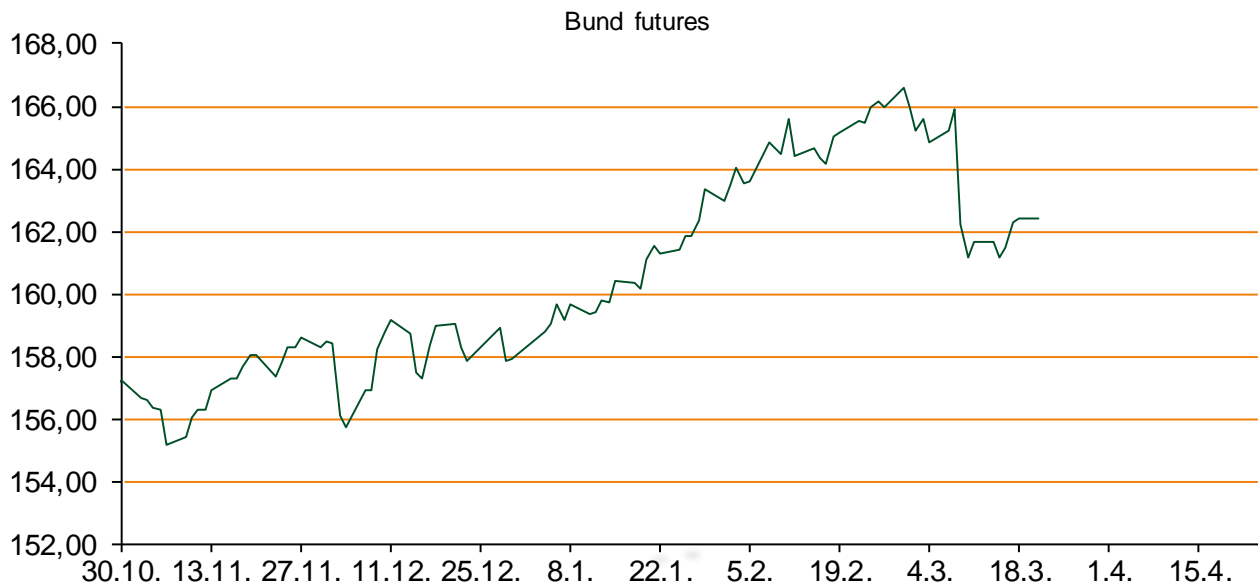
Izdavatelj	Cijena	Prinos
Njemačka	102,87	0,21
Francuska	105,03	0,47
Austrija	107,33	0,42
Italija	106,96	1,24
Španjolska	106,42	1,43
Portugal	101,04	2,75
Češka	105,95	0,41
Grčka	69,10	8,65
Slovenija	135,03	1,36

Eurobonds Rep. Hrvatske i hrvatskih kompanija

Naziv	Kupon	Dospijeće	Cijena		Prinos	
			Bid	Ask	Bid	Ask
<i>Republika Hrvatska</i>						
CROATIA USD 2017	6,250%	27.04.2017	103,90	104,40	2,60	2,14
CROATIA EUR 2018	5,875%	09.07.2018	109,55	110,05	1,59	1,38
CROATIA USD 2019	6,750%	05.11.2019	109,50	110,00	3,90	3,76
CROATIA USD 2020	6,625%	14.07.2020	109,75	110,75	4,13	3,89
CROATIA USD 2021	6,375%	24.03.2021	109,15	110,15	4,32	4,11
CROATIA EUR 2022	3,875%	30.05.2022	102,50	103,50	3,42	3,24
CROATIA USD 2023	5,5%	04.04.2023	105,20	106,20	4,62	4,46
CROATIA USD 2024	6,000%	26.01.2024	108,70	109,70	4,66	4,52
CROATIA EUR 2025	3,000%	09.03.2025	94,50	95,50	3,73	3,60
<i>Hrvatske kompanije</i>						
AGROKOR 2020	9,125%	10.10.2020	105,70	106,70	7,39	7,10
AGROKOR 2019	9,875%	01.05.2019	105,50	106,50	7,84	7,48
ZG. HOLDING 2017	5,500%	10.07.2017	95,50	96,50	9,31	8,43
HEP USD	6,000%	09.11.2017	105,20	106,20	2,70	2,09
HEP USD	5,875%	23.10.2022	102,00	103,00	5,51	5,33

CDS Pregled

Izdavatelj	1 god	3 god	5 god
Hrvatska	133	217	263
Italija	39	89	125
Spain	37	69	93



Pregled dioničkog tržišta

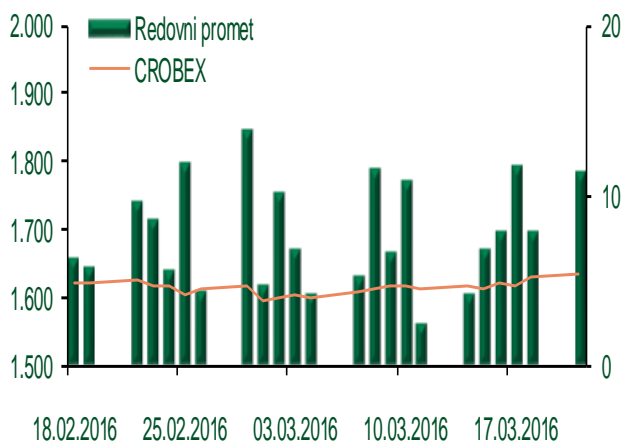
Dnevni pregled trgovanja na ZSE

Podaci za 21.03.2016.

Ukupni promet ('000 HRK)	16.672,57
Redovni promet ('000 HRK)	11.482,57
Prijavljeni promet ('000 HRK)	5.190,00
OTC promet ('000 HRK)	72.046,03
Vrijednost CROBEX indeksa	1.635,74
Dnevna promjena CROBEX indeksa	0,33%
Promjena CROBEX indeksa u 2016.	-3,19%
Vrijednost CROBEX10 indeksa	961,67
Dnevna promjena CROBEX10 indeksa	0,54%
Promjena CROBEX10 indeksa u 2016.	-2,79%

Izvor: Zagrebačka burza

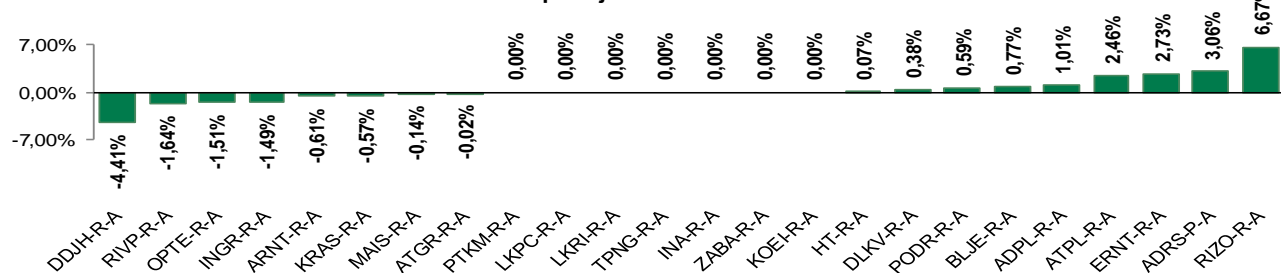
Kretanje vrijednosti CROBEX-a i redovnog prometa



Top 5 najlikvidnijih dionica na Zagrebačkoj burzi

Oznaka	Naziv društva	Zadnja cijena (HRK) na 21.03.2016.	Promjena cijene	Promjena u tekućoj godini	Promet ('000 HRK)	Tržišna kapitalizacija (mil. HRK)
ADRS-P-A	Adris Grupa d.d.	378,20	3,06%	3,62%	1.255,41	2.565,75
RVP-R-A	VALAMAR RIVIERA dioničko društvo za tu	24,00	-1,64%	-0,29%	923,18	3.024,66
ADRS-R-A	Adris Grupa d.d.	530,98	0,19%	-3,46%	553,33	5.105,85
HPB-R-A	Hrvatska poštanska banka	542,00	0,00%	-15,31%	543,63	288,14
HT-R-A	Hrvatski Telekom d.d.	143,10	0,07%	-0,90%	525,34	11.718,25

Dnevna promjena sastavnica CROBEX-a



Pregled stanja na burzama u regiji

Indeks	Vrijednost indeksa na 21.03.2016.	Dnevna promjena indeksa	Promjena indeksa u tekućoj godini
BELEX15	607,76	0,95%	-5,64%
BELEXline	1.319,35	0,81%	-4,42%
SBI TOP	712,39	-0,27%	2,34%
SASX-10	685,99	0,74%	-1,87%
BIRS	610,51	1,04%	-7,36%
MONEX 20	11.577,49	-0,20%	-4,54%
MBI-10	1.791,05	0,00%	-2,30%

Izvor: službene stranice burzi regije

Pregled stanja na burzama u svijetu

Indeks	Vrijednost indeksa na 21.03.2016.	Dnevna promjena indeksa	Promjena indeksa u tekućoj godini
FTSE 100	6184,58	-0,08%	-0,92%
DAX 30	9948,64	-0,02%	-7,39%
CAC 40	4427,8	-0,78%	-4,51%
DJIA	17623,87	+0,12%	1,14%
NASDAQ	4808,87	+0,28%	-3,96%
S&P 500	2051,6	+0,10%	0,37%
NIKKEI 225	17048,55	+1,94%	-10,43%

Izvor: Bloomberg

Kontakti

Riznica i upravljanje aktivom i pasivom
treasury@pbz.hr

-Izvršenje naloga klijenata	01 4891 301
-Likvidnost	01 4891 303
-Trgovanje devizama	01 4891 302
-Trgovanje vrijednosnim papirima	01 4891 304
-Trgovanje efektivom	01 4891 305

Sektor investicijskog bankarstva

brokeri@pbz.hr

Direkcija brokerskih poslova

01 4891 331

Pravne napomene:

Ovu publikaciju izdaje PRIVREDNA BANKA ZAGREB-DIONIČKO DRUŠTVO, Zagreb, Radnička cesta 50 (dalje:PBZ) i namijenjena je klijentima Grupe PBZ. Ova publikacija je načinjena samo sa svrhom informiranja i ne može se niti na koji način smatrati ponudom ili pozivom na kupnju imovine ili prava koje se u njoj spominju. Informativni karakter ove publikacije znači da ona ne može služiti kao zamjena za vlastitu prosudbu i procjenu bilo kojeg čitatelja ili primatelja ove publikacije. Informacije, mišljenja, zaključci, prognoze i projekcije koje se ovdje iznose zasnivaju se na javno dostupnim podacima u čiju se točnost PBZ pouzdaje, ali istu ne može jamčiti. U skladu s navedenim, svi stavovi, mišljenja, zaključci, prognoze i projekcije izneseni u ovoj publikaciji podložni su promjenama podataka kako ih objavljuju korišteni izvori. PBZ dozvoljava daljnje korištenje podataka iz ove publikacije, uz obavezno navođenje ove publikacije kao izvora. Svaka imovina koja se spominje u ovoj publikaciji i čije se kretanje komentira može, s vremena na vrijeme, biti predmet trgovanja, odnosno zauzimanja pozicije od strane PBZ-a.