

Dnevni izvještaj financijskih tržišta

22.travanj 2016.

- aprecijacija kune naspram eura
- „range” trgovanja između 7,46 – 7,51
- rast CORBEX i CROBEX10
- Nikkei dosegnuo „high” u zadnjih 2 i pol mjeseca
- azijske burze van Japana u padu
- barel nafte 45,17\$
- ECB želi spustiti tečaj EURUSD na 1,1270
- prekid pozitivnog niza na svjetskim burzama, većina indeksa u laganom padu

Pregled deviznog tržišta

Spot rates		
	BID	ASK
EURUSD	1,1291	1,1295
EURCHF	1,1005	1,1010
EURGBP	0,7860	0,7861
EURJPY	124,82	124,86
GBPUSD	1,4365	1,4369
USDJPY	110,53	110,58
GOLD	1245,00	1245,20
BRENT	43,12	43,14

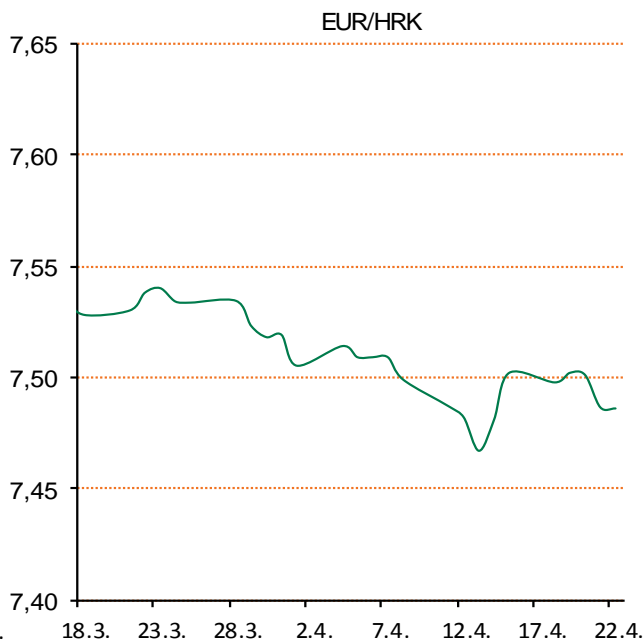
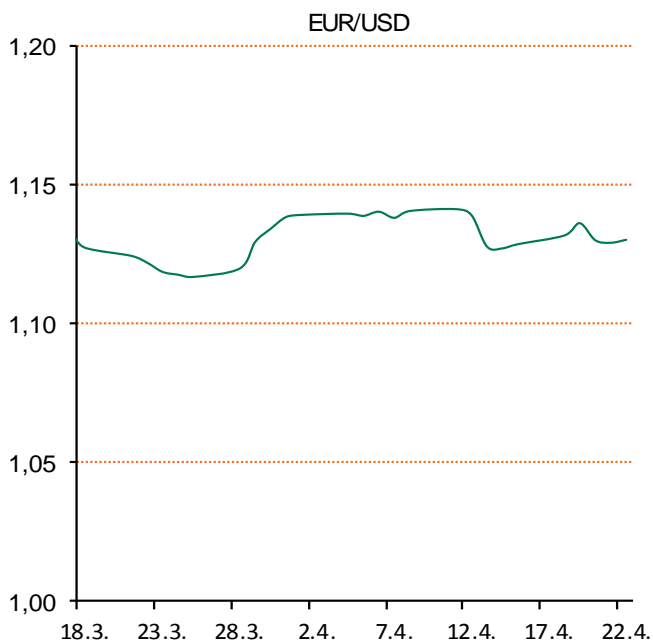
Forward points EUR/HRK		
	BID	ASK
O/N	0,5	3,3
T/N	0,2	1,1
1W	1	8
2W	2	15
1M	5	34
3M	37	138
6M	95	360
12M	340	863

Interest rate swap EUR		
	BID	ASK
1Y	-0,17	-0,12
2Y	-0,159	-0,129
3Y	-0,1319	-0,0919
4Y	-0,044	-0,039
5Y	0,048	0,058
7Y	0,2745	0,2825
9Y	0,499	0,52
10Y	0,609	0,617

Cross-rates PBZ		
	BID	ASK
EURHRK	7,4600	7,5100
USDHRK	6,6047	6,6513
CHFHRK	6,7757	6,8242
GBPHRK	9,4899	9,5547
JPYHRK	5,9747	6,0167
AUDHRK	5,1194	5,1544
CADHRK	5,1932	5,2298
NOKHRK	0,8051	0,8110
DKKHRK	1,0024	1,0092
SEKHRK	0,8111	0,8169
HUFHRK	2,4057	2,4245
PLNHRK	1,7276	1,7395
CZKHRK	0,2755	0,2781

Dobro jutro. Jučer smo na domaćem tržištu otvorili dan kotacijom EURHRK 7,50 da bi tokom dana ponuda prevagnula naspram potražnje i tečaj se spustio na 7,483. Na toj razini tečaja, 7,483, smo zatvorili trgovanje za jučerašnji dan. Današnje trgovanje vidimo u intervalu 7,46 – 7,51. CROBEX je rastao za 0,23% dok je CROBEX10 rastao 0,32%. NA ZSE-u najviše se trgovalo dionicom HT-a.

Azijsko tržište van Japana je zabilježilo pad, dok je Nikkei dosegao najveću razinu u posljednja 2 i pol mjeseca. Nikkei je na putu da zabilježi rast od 3%. Šangajski Composite indeks je na putu gubitka od 4,4%, Hong Kong Hang Seng indeks je skliznuo 0,7%. The S&P 500 indeks je pao 0,52%. Cijena naftnih derivata je zabilježila najviši tjedni rast u ovoj godini. Cijena barela nafte je iznosila 45,17\$. USDJPY je stao na 109,39 po dolaru, EURUSD je bio 1,1303. Mario Draghi čelnik ECB-a je izjavio da će koristiti sve alate u njegovoj moći da tečaj EURUSD sklizne na razinu 1,1270\$.



Pečena brokula s parmezanom: Narezanu brokulu pomiješati s 6 češanja češnjaka, uljem, solju i paprom. Rasporediti u jednom sloju na lim za pečenje obložen papirom za pečenje ili silikonskom podlogom. Sir ribanac posipati po brokuli, zatim peći u pećnici na 230°C oko 20 minuta ili dok brokula ne poprimi zlačanu boju.

Pregled novčanog tržišta

Opis	Referentne kamatne stope na dan			21.04.2016	
	Libor USD	Libor CHF	Euribor	Zibor	
O/N	0,3822	-0,764	-	0,41	
1W	0,399	-0,800	-0,361	0,48	
2W			-0,352	0,52	
1M	0,44125	-0,776	-0,342	0,62	
3M	0,6351	-0,724	-0,249	0,80	
6M	0,90415	-0,655	-0,143	0,98	
1Y	1,2248	-0,533	-0,011	1,32	

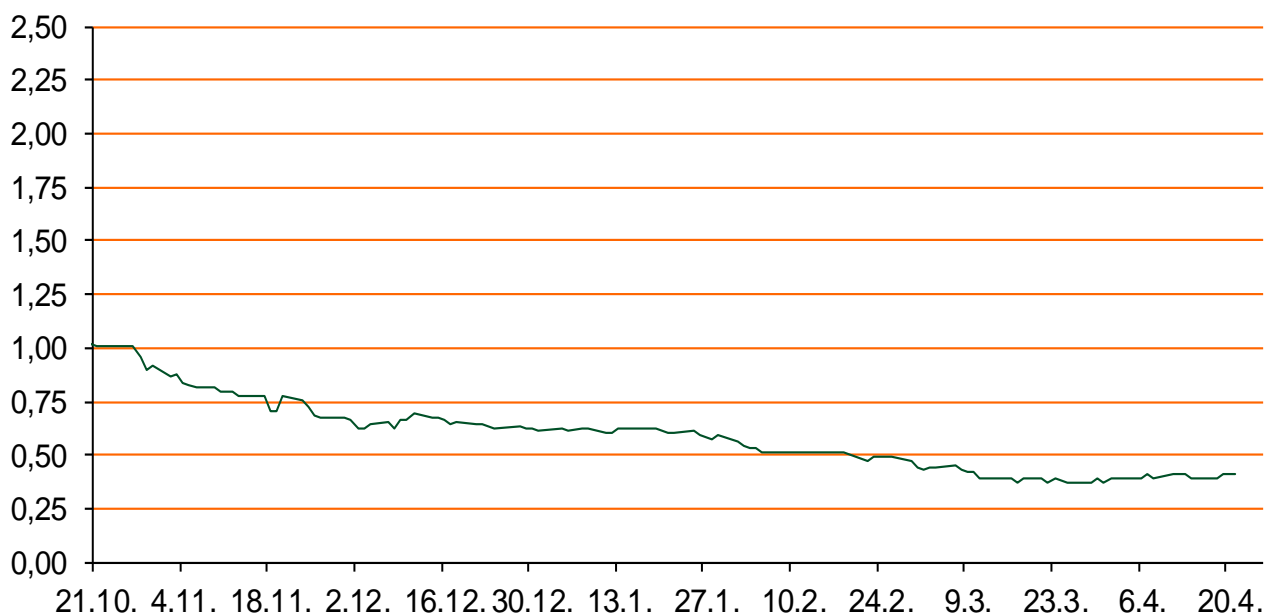
Vrijednost udjela fondova	20.04.2016
Fond	
PBZ Novčani fond	143,2399 HRK
PBZ Euro novčani	139,2150 EUR
PBZ Dollar	131,5385 USD
PBZ Short term bond	101,3519 HRK
PBZ Bond	127,2579 EUR
PBZ Conservative 10	108,4596 EUR
PBZ Flexible 30	100,3833 EUR
PBZ Global	14,4280 EUR
PBZ Equity	10,2040 EUR

Trezorski zapisi (Rezultati posljednje aukcije Mn. Financijska RH)					
Ročnost	Valuta	Prinos	Izdano (Mo)	Dat. Izdavanja	Dat. Dospijeća
91	HRK	0,40	5	03.03.2016	02.06.2016
182	HRK	0,45	1	10.03.2016	08.09.2016
364	HRK	0,99	581	31.03.2016	30.03.2017
546	EUR	1,95	1225	12.02.2015	11.08.2016
91	EUR/VK	0,20	11,00	25.02.2016	26.05.2016
364	EUR/VK	0,30	3,00	25.02.2016	23.02.2017

	Kamatni sw apovi		
	EUR BID	USD BID	CHF BID
1 Y	-0,1700	0,8000	-0,7350
2 Y	-0,1500	0,9470	-0,7250
3 Y	-0,1370	1,0740	-0,7100
4 Y	-0,0460	1,1920	-0,6470
5 Y	0,0300	1,3020	-0,5600
6 Y	0,1520	1,4070	-0,4720
7 Y	0,2710	1,5030	-0,3770
8 Y	0,3880	1,5870	-0,2910
9 Y	0,5020	1,6630	-0,2000
10 Y	0,5901	1,7330	-0,1200

PBZ Referente kamate						
HRK	O/N	1W	1M	3M	6M	
Bid	0,00	0,00	0,10	0,30	0,50	
Ask	0,50	0,50	0,60	0,80	1,00	
EUR	O/N	1W	1M	3M	6M	
Bid	0,00	0,00	0,00	0,01	0,01	
Ask	0,20	0,20	0,30	0,41	0,51	
USD	O/N	1W	1M	3M	6M	
Bid	0,20	0,30	0,40	0,50	0,66	
Ask	0,70	0,80	0,90	1,00	1,10	

Zibor na O/N



Pregled tržišta obveznica

Obveznice Rep. Hrvatske

Naziv	Kupon	Dospijeće	Cijena		Prinos	
			Bid	Ask	Bid	Ask
Euro - Val. klauzula						
RHMF-O-19BA	5,375%	29.11.2019	111,70	112,40	1,98	1,79
RHMF-O-203E	6,500%	05.03.2020	116,70	117,40	1,98	1,81
RHMF-O-227E	6,500%	22.07.2022	118,10	118,80	3,27	3,15
RHMF-O-247E	5,750%	10.07.2024	115,85	116,55	3,51	3,42
HRK - Kunske						
RHMF-O-167A	5,750%	22.07.2016	101,10	101,30	1,07	0,24
RHMF-O-172A	4,750%	08.02.2017	102,65	102,95	1,33	0,96
RHMF-O-17BA	6,250%	25.11.2017	107,50	108,00	1,42	1,12
RHMF-O-187A	5,250%	10.07.2018	107,50	108,50	1,76	1,32
RHMF-O-203A	6,750%	05.03.2020	116,70	117,70	2,21	1,94
RHMF-O-257A	4,500%	09.07.2025	106,65	107,65	3,64	3,51
RHMF-O-26CA	4,250%	14.12.2026	103,55	104,55	3,84	3,72

Kotacije europskih državnih obveznica dospjeća 10 godina

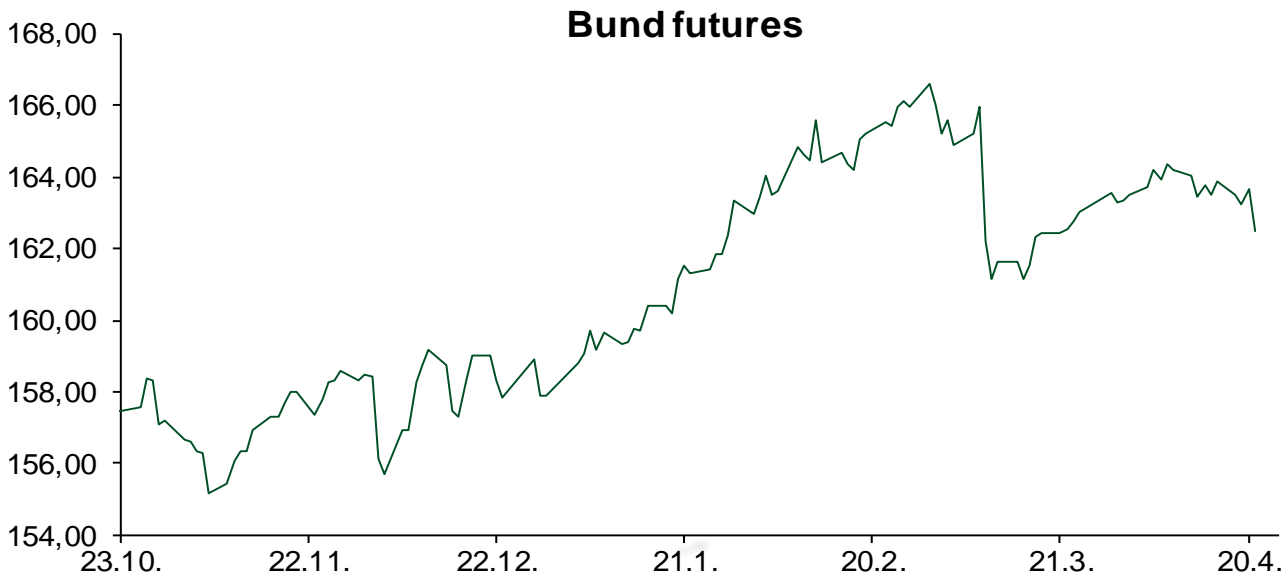
Izdavatelj	Cijena	Prinos
Njemačka	102,61	0,23
Francuska	99,41	0,56
Austrija	107,17	0,43
Italija	104,95	1,45
Španjolska	103,31	1,59
Portugal	97,27	3,19
Češka	105,15	0,48
Grčka	67,11	8,71
Slovenija	134,00	1,43

Eurobonds Rep. Hrvatske i hrvatskih kompanija

Naziv	Kupon	Dospijeće	Cijena		Prinos	
			Bid	Ask	Bid	Ask
Republika Hrvatska						
CROATIA USD 2017	6,250%	27.04.2017	103,85	104,35	2,33	1,84
CROATIA EUR 2018	5,875%	09.07.2018	109,65	110,15	1,39	1,17
CROATIA USD 2019	6,750%	05.11.2019	109,90	110,40	3,72	3,58
CROATIA USD 2020	6,625%	14.07.2020	110,10	111,10	4,00	3,75
CROATIA USD 2021	6,375%	24.03.2021	109,80	110,80	4,15	3,93
CROATIA EUR 2022	3,875%	30.05.2022	103,20	104,20	3,29	3,11
CROATIA USD 2023	5,5%	04.04.2023.	106,50	107,50	4,40	4,24
CROATIA USD 2024	6,000%	26.01.2024	109,80	110,80	4,49	4,34
CROATIA EUR 2025	3,000%	09.03.2025	95,35	96,35	3,62	3,48
Hrvatske kompanije						
AGROKOR 2020	9,125%	10.10.2020	106,50	107,50	7,12	6,83
AGROKOR 2019	9,875%	01.05.2019	105,50	106,50	7,79	7,43
ZG. HOLDING 2017	5,500%	10.07.2017	98,00	99,50	7,27	5,92
HEP USD	6,000%	09.11.2017	105,50	106,50	2,33	1,69
HEP USD	5,875%	23.10.2022	103,10	104,10	5,30	5,12

CDS Pregled

Izdavatelj	1 god	3 god	5 god
Hrvatska	91	195	263
Italija	47	96	127
Spain	30	68	94



Pregled dioničkog tržišta

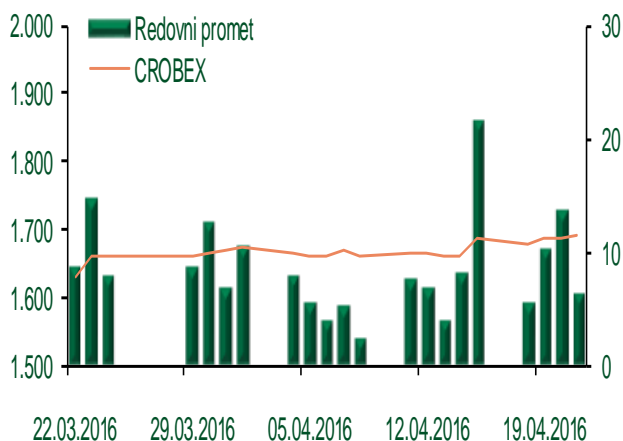
Dnevni pregled trgovanja na ZSE

Podaci za 21.04.2016.

Ukupni promet ('000 HRK)	6.261,78
Redovni promet ('000 HRK)	6.261,78
Prijavljeni promet ('000 HRK)	0,00
OTC promet ('000 HRK)	57.468,03
Vrijednost CROBEX indeksa	1.690,62
Dnevna promjena CROBEX indeksa	0,23%
Promjena CROBEX indeksa u 2016.	0,06%
Vrijednost CROBEX10 indeksa	997,50
Dnevna promjena CROBEX10 indeksa	0,32%
Promjena CROBEX10 indeksa u 2016.	0,83%

Izvor: Zagrebačka burza

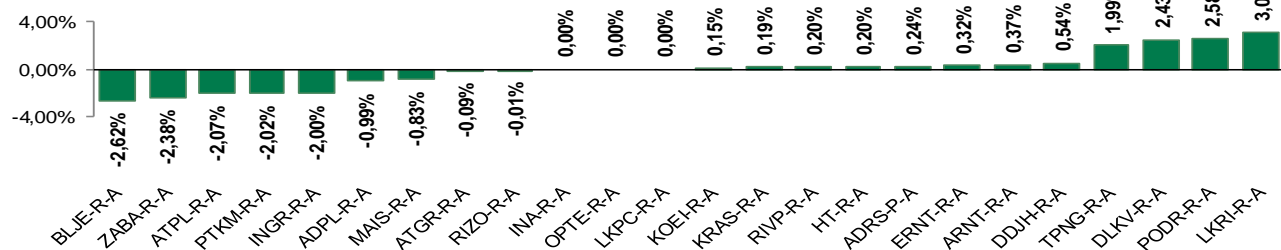
Kretanje vrijednosti CROBEX-a i redovnog prometa



Top 5 najlikvidnijih dionica na Zagrebačkoj burzi

Oznaka	Naziv društva	Zadnja cijena (HRK) na 21.04.2016.	Promjena cijene	Promjena u tekućoj godini	Promet ('000 HRK)	Tržišna kapitalizacija (mil. HRK)
HT-R-A	Hrvatski Telekom d.d.	147,30	0,20%	2,01%	1.298,06	12.062,18
JNAF-R-A	Jadranski naftovod d.d.	4.700,00	0,07%	4,44%	601,58	3.491,38
PODR-R-A	Podravka d.d.	329,90	2,58%	-1,23%	517,11	1.788,06
KOEI-R-A	Končar elektroindustrija d.d.	650,00	0,15%	-2,69%	305,48	1.671,88
DDJH-R-A	Đuro Đaković Holding d.d.	37,14	0,54%	38,12%	253,09	120,22

Dnevna promjena sastavnica CROBEX-a



Pregled stanja na burzama u regiji

Indeks	Vrijednost indeksa na 21.04.2016.	Dnevna promjena indeksa	Promjena indeksa u tekućoj godini
BELEX15	604,89	-0,18%	-6,09%
BELEXline	1.319,92	-0,25%	-4,38%
SBI TOP	721,50	-0,06%	3,65%
SASX-10	708,27	-0,44%	1,32%
BIRS	589,51	0,38%	-10,54%
MONEX 20	11.191,17	-0,02%	-7,73%
MBI-10	1.748,41	-0,54%	-4,63%

Izvor: službene stranice burzi regije

Pregled stanja na burzama u svijetu

Indeks	Vrijednost indeksa na 21.04.2016.	Dnevna promjena indeksa	Promjena indeksa u tekućoj godini
FTSE 100	6381,44	-0,45%	2,23%
DAX 30	10435,73	+0,14%	-2,86%
CAC 40	4582,83	-0,20%	-1,17%
DJIA	17982,52	-0,63%	3,20%
NASDAQ	4945,89	-0,05%	-1,23%
S&P 500	2091,48	-0,52%	2,33%
NIKKEI 225	17572,49	+1,20%	-7,68%

Izvor: Bloomberg

Kontakti

Riznica i ALM

Prodaja rizničnih proizvoda
treasurysales@pbz.hr

01 4891 301

Riznica
treasury@pbz.hr

- Likvidnost 01 4891 303
- Trgovanje devizama 01 4891 302
- Trgovanje vrijednosnim papirima 01 4891 304
- Trgovanje efektivom 01 4891 305

Proizvodi korporativnog bankarstva

Brokerski poslovi
brokeri@pbz.hr

01 4891 331

Pravne napomene:

Ovu publikaciju izdaje PRIVREDNA BANKA ZAGREB-DIONIČKO DRUŠTVO, Zagreb, Radnička cesta 50 (dalje:PBZ) i namijenjena je klijentima Grupe PBZ. Ova publikacija je načinjena samo sa svrhom informiranja i ne može se niti na koji način smatrati ponudom ili pozivom na kupnju imovine ili prava koje se u njoj spominju. Informativni karakter ove publikacije znači da ona ne može služiti kao zamjena za vlastitu prosudbu i procjenu bilo kojeg čitatelja ili primatelja ove publikacije. Informacije, mišljenja, zaključci, prognoze i projekcije koje se ovdje iznose zasnivaju se na javno dostupnim podacima u čiju se točnost PBZ pouzdaje, ali istu ne može jamčiti. U skladu s navedenim, svi stavovi, mišljenja, zaključci, prognoze i projekcije izneseni u ovoj publikaciji podložni su promjenama podataka kako ih objavljuju korišteni izvori. PBZ dozvoljava daljnje korištenje podataka iz ove publikacije, uz obavezno navođenje ove publikacije kao izvora. Svaka imovina koja se spominje u ovoj publikaciji i čije se kretanje komentira može, s vremena na vrijeme, biti predmet trgovanja, odnosno zauzimanja pozicije od strane PBZ-a.