

Dnevni izvještaj financijskih tržišta

25. veljače 2016.

- Interval trgovanja u današnjem danu u okviru 7,61-7,66
- Ključni indeksi ZSE u padu
- Tečaj jena ojačao na međunarodnim tržištima
- Britanska funta i dalje pod pritiskom
- Pad cijena barela nafte
- Europski indeksi u padu, SAD u laganom plusu

Pregled deviznog tržišta

	Spot rates	
	BID	ASK
EURUSD	1,1013	1,1015
EURCHF	1,0915	1,0920
EURGBP	0,7902	0,7907
EURJPY	123,62	123,67
GBPUSD	1,3932	1,3936
USDJPY	112,23	112,27
GOLD	1237,91	1238,68
BRENT	31,49	31,51

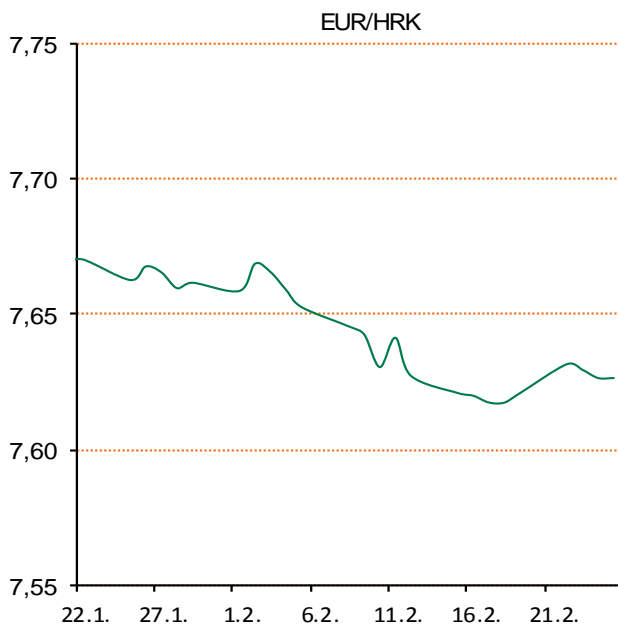
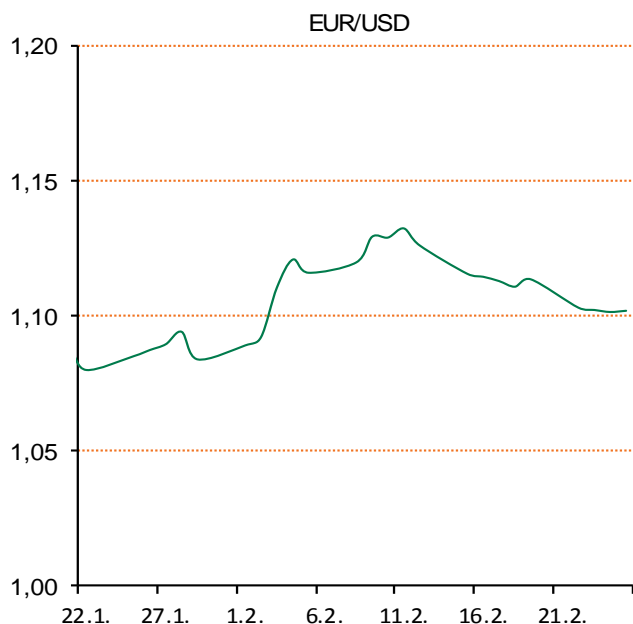
	Forward points EUR/HRK	
	BID	ASK
O/N	0	1,2
T/N	0	3,5
1W	0	8
2W	0	16
1M	0	36
3M	0	145
6M	19	332
12M	269	887

	Interest rate swap EUR	
	BID	ASK
1Y	-0,1632	-0,1484
2Y	-0,166	-0,16
3Y	-0,144	-0,094
4Y	-0,05	-0,04
5Y	0,032	0,062
7Y	0,243	0,254
9Y	0,45	0,462
10Y	0,5262	0,5662

	Cross-rates PBZ	
	BID	ASK
EURHRK	7,6100	7,6600
USDHRK	6,9088	6,9554
CHFHRK	6,9689	7,0179
GBPHRK	9,6244	9,6937
JPYHRK	6,1535	6,1964
AUDHRK	4,9667	5,0007
CADHRK	5,0427	5,0776
NOKHRK	0,7971	0,8026
DKKHRK	1,0198	1,0266
SEKHRK	0,8141	0,8199
HUFHRK	2,4549	2,4749
PLNHRK	1,7406	1,7537
CZKHRK	0,2812	0,2834

Jučer je na domaćem tržištu bilo letargično, bez većih promjena. Dan smo otvorili kotacijom EURHRK 7,625-7,630, a zatvorili na 7,624-7,629. Ključni indeksi Zagrebačke burze već drugi dan zaredom trgovanje su završili padom. Crobex je pao za 0,13 posto na 1.616,08 bodova, a Crobex10 je umanjnjen za 0,45 posto na 949,02 boda. Ukupni redovni promet na ZSE je umanjnjen za gotovo tri milijuna kuna u odnosu na jučerašnji. Najlikvidnije izdanje jučer je HT.

Tečaj jena u srijedu je ponovno ojačao na međunarodnim deviznim tržištima jer ulagači nisu bili spremni na poduzimanje rizika s obzirom na daljnji pad cijena nafte, pa je porasla potražnja za valutama sigurnim utočištima. Tako je tečaj eura skliznuo na 123,04 jena, a dolar je oslabio na 111,63 jena. Euro, koji je obično jačao kad su ulagači bili nesprenni na rizik, je skliznuo i prema američkom dolaru na 1,1012 dolara. Britanska funta je i dalje u fokusu tržišta nakon vala rasprodaja kojima je bila izložena posljednjih dana, pa je skliznula ispod 1,40 dolara. Razlog je zabrinutost ulagača zbog mogućeg izlaska Britanije iz Europske unije. Cijene nafte spustile su se jučer na međunarodnim tržištima ispod razine od 33 dolara po barelu, nakon što je Saudijska Arabija isključila mogućnost smanjenja proizvodnje, a zalihe u SAD-u dosegnule rekordnu razinu. Na londonskom tržištu cijena barela je iznosila 32,39 dolara, a na američkom tržištu se trgovalo po cijeni od 30,70 dolara. Raspoloženje na naftnim tržištima prigušila je izjava saudijskog ministra za naftu Alija al Naimija da se proizvodnja neće smanjivati čak niti ako više zemalja pristupi sporazumu o zamrzavanju proizvodnje na siječanjskim razinama.



Kamo za vikend: U subotu u Domu sportova koncert će tradicionalno održati Neno Belan i Fiumens. Koncert "Ljubav i moda – 30 godina" biti će trostruka obljetnica. Ovim koncertom Neno Belan će obilježiti 30 godina karijere, 30 godina od prvog albuma Đavola "Ljubav i moda" koji je objavljen 1986. godine i 30 godina od prvog koncerta Đavola u legendarnom Kulušiću. Kao i proteklih godina, Belanu i Fiumensima, na koncertu će se pridružiti i posebni gosti, što je dodatna garancija za već provjereno uživanje u nizu bezvremenskih hitova i vrhunskom glazbenom spektaklu. Tradicionalni koncerti Belana i Fiumensa iz godine u godinu su rasprodani i nema sumnje da će i ovaj nadolazeći 27.02.2016. u Domu sportova nastaviti tu seriju. Cijena ulaznice u pretprodaji 95kn, a na dan koncerta 110kn.

Pregled novčanog tržišta

Opis	Referentne kamatne stope na dan			24.02.2016	
	Libor USD	Libor CHF	Euribor	Zibor	
O/N	0,371	-0,778	-	0,49	
1W	0,3907	-0,815	-0,266	0,51	
2W			-0,259	0,58	
1M	0,4358	-0,813	-0,262	0,69	
3M	0,6291	-0,796	-0,201	0,87	
6M	0,88105	-0,753	-0,128	1,10	
1Y	1,157	-0,678	-0,015	1,50	

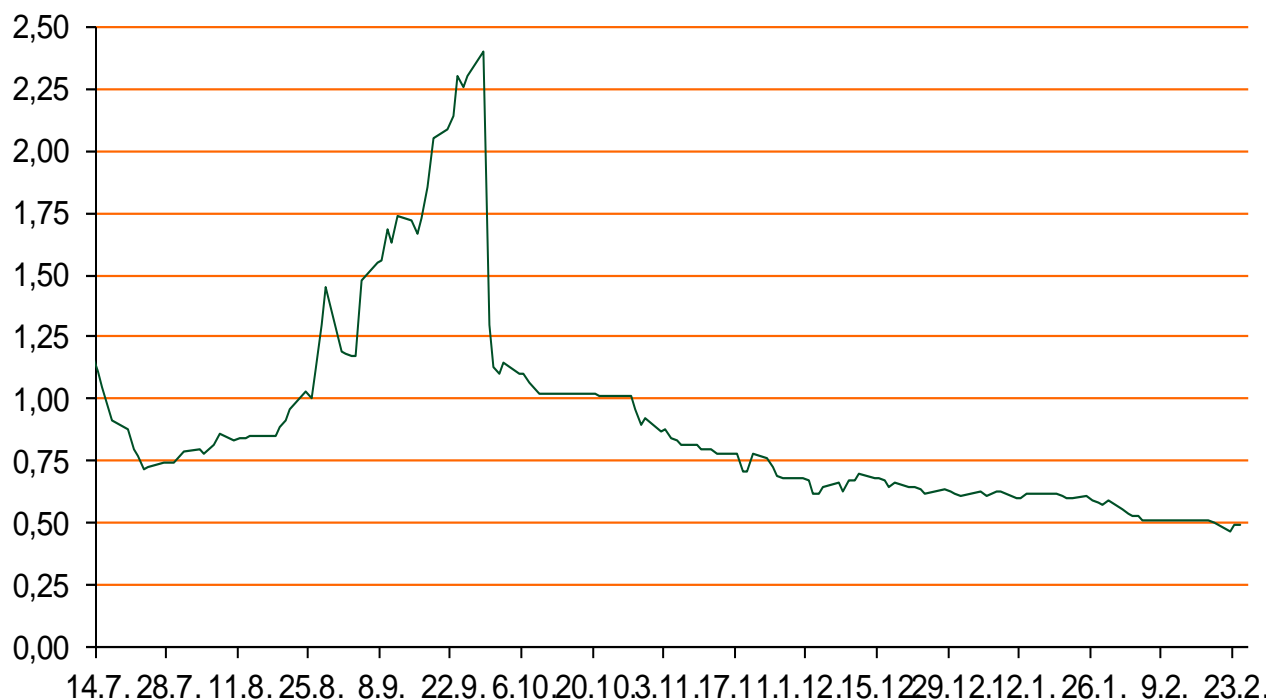
Vrijednost udjela fondova	23.02.2016
Fond	
PBZ Novčani fond	143,1504 HRK
PBZ Euro novčani	139,1621 EUR
PBZ Dollar	131,3650 USD
PBZ Short term bond	100,9941 HRK
PBZ Bond	125,0624 EUR
PBZ Conservative 10	105,5226 EUR
PBZ Flexibile 30	97,1759 EUR
PBZ Global	13,7381 EUR
PBZ Equity	9,7632 EUR

Trezorski zapisi (Rezultati posljednje aukcije Min. Financija RH)					
Ročnost	Valuta	Prinos	Izdano (Mio)	Dat. Izdanja	Dat. Dospijeća
91	HRK	0,40	10	25.02.2016	26.05.2016
182	HRK	0,50	5	25.02.2016	25.08.2016
364	HRK	1,13	1273	25.02.2016	23.02.2017
546	EUR	1,95	1225	12.02.2015	11.08.2016
91	EUR/VK	0,20	11,00	25.02.2016	26.05.2016
364	EUR/VK	0,30	3,00	25.02.2016	23.02.2017

Kamatni sw apovi			
	EUR BID	USD BID	CHF BID
1 Y	-0,1642	-	-
2 Y	-0,1693	0,7890	-0,9020
3 Y	-0,1434	0,8840	-0,8620
4 Y	-0,0660	0,9960	-0,7680
5 Y	0,0330	1,1060	-0,6740
6 Y	0,1320	1,2150	-0,5470
7 Y	0,2370	1,3150	-0,4410
8 Y	0,3440	1,4070	-0,3410
9 Y	0,4360	1,4890	-0,2580
10 Y	0,5260	1,5630	-0,1820

PBZ Referente kamate na HRK					
	O/N	1W	2W	1M	3M
Bid	0,0000	0,0000	0,0000	0,1000	0,3000
Ask	0,5000	0,5000	0,5000	0,6000	0,8000

Zibor na O/N



Pregled tržišta obveznica

Obveznice Rep. Hrvatske

Naziv	Kupon	Dospijeće	Cijena		Prinos	
			Bid	Ask	Bid	Ask
<i>Euro - Val. klauzula</i>						
RHMF-O-19BA	5,375%	29.11.2019	110,60	111,10	2,40	2,27
RHMF-O-203E	6,500%	05.03.2020	115,70	116,40	2,37	2,21
RHMF-O-227E	6,500%	22.07.2022	117,65	118,35	3,40	3,29
RHMF-O-247E	5,750%	10.07.2024	114,35	115,05	3,73	3,64
<i>HRK - Kunske</i>						
RHMF-O-167A	5,750%	22.07.2016	102,00	102,50	0,64	-0,60
RHMF-O-172A	4,750%	08.02.2017	103,10	103,60	1,42	0,89
RHMF-O-17BA	6,250%	25.11.2017	107,70	108,20	1,72	1,44
RHMF-O-187A	5,250%	10.07.2018	107,45	108,45	2,00	1,59
RHMF-O-203A	6,750%	05.03.2020	116,30	117,30	2,46	2,20
RHMF-O-257A	4,500%	09.07.2025	106,00	107,00	3,73	3,60
RHMF-O-26CA	4,250%	14.12.2026	102,80	103,80	3,93	3,81

Kotacije europskih državnih obveznica dospjeća 10 godina

Izdavatelj	Cijena	Prinos
Njemačka	103,32	0,16
Francuska	104,51	0,52
Austrija	106,92	0,46
Italija	104,33	1,53
Španjolska	104,65	1,63
Portugal	96,08	3,36
Češka	105,65	0,44
Grčka	58,61	10,98
Slovenija	132,58	1,60

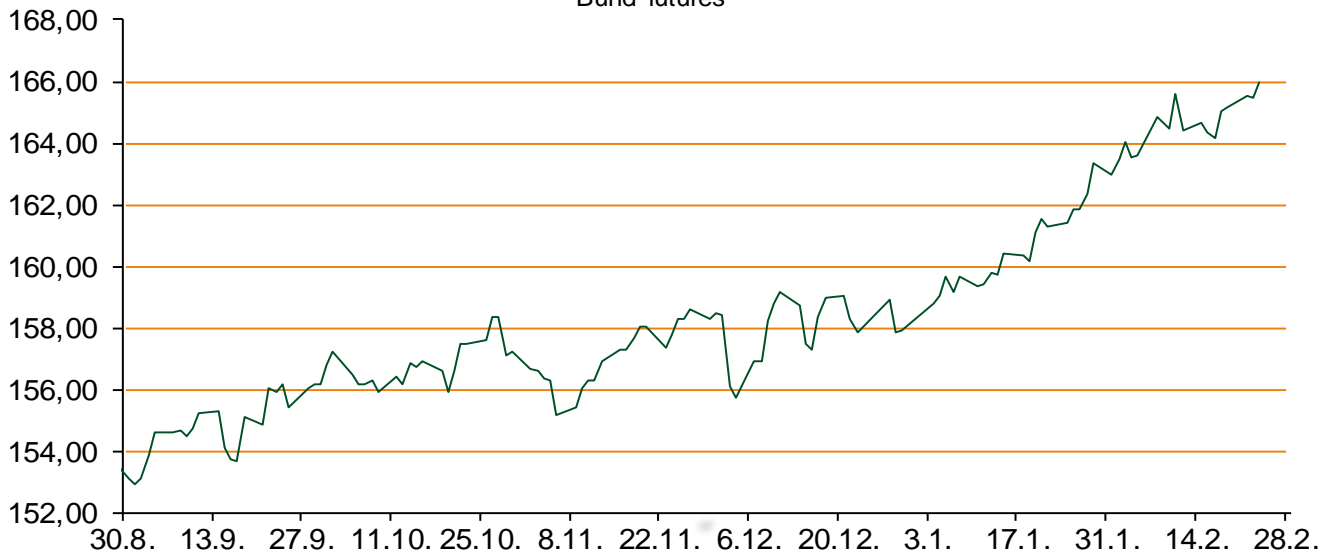
Eurobonds Rep. Hrvatske i hrvatskih kompanija

Naziv	Kupon	Dospijeće	Cijena		Prinos	
			Bid	Ask	Bid	Ask
<i>Republika Hrvatska</i>						
CROATIA USD 2017	6,250%	27.04.2017	104,00	104,50	2,71	2,28
CROATIA EUR 2018	5,875%	09.07.2018	109,50	110,00	1,72	1,52
CROATIA USD 2019	6,750%	05.11.2019	108,60	109,10	4,20	4,06
CROATIA USD 2020	6,625%	14.07.2020	108,55	109,55	4,45	4,21
CROATIA USD 2021	6,375%	24.03.2021	108,10	109,10	4,56	4,35
CROATIA EUR 2022	3,875%	30.05.2022	101,40	102,40	3,62	3,44
CROATIA USD 2023	5,5%	04.04.2023	104,00	105,00	4,83	4,66
CROATIA USD 2024	6,000%	26.01.2024	107,25	108,25	4,88	4,74
CROATIA EUR 2025	3,000%	09.03.2025	92,55	93,05	4,00	3,93
<i>Hrvatske kompanije</i>						
AGROKOR 2020	9,125%	10.10.2020	105,40	106,40	7,51	7,22
AGROKOR 2019	9,875%	01.05.2019	105,50	106,50	7,87	7,52
ZG. HOLDING 2017	5,500%	10.07.2017	94,60	95,60	9,89	9,04
HEP USD	6,000%	09.11.2017	105,10	106,10	2,88	2,30
HEP USD	5,875%	23.10.2022	102,00	103,00	5,51	5,33

CDS Pregled

Izdavatelj	1 god	3 god	5 god
Hrvatska	134	229	294
Italija	70	112	152
Spain	44	85	120

Bund futures



Pregled dioničkog tržišta

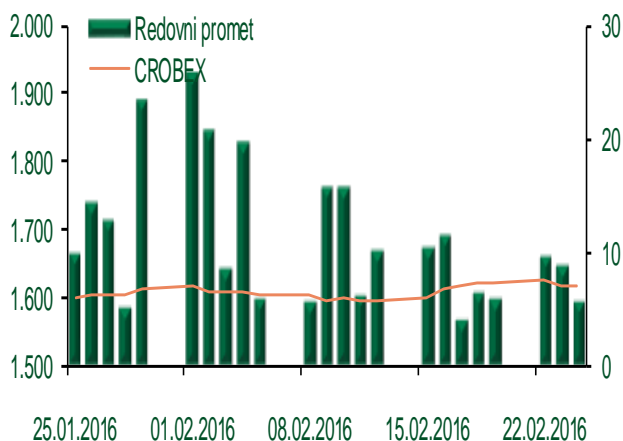
Dnevni pregled trgovanja na ZSE

Podaci za 24.02.2016.

Ukupni promet ('000 HRK)	12.653,81
Redovni promet ('000 HRK)	5.653,81
Prijavljeni promet ('000 HRK)	7.000,00
OTC promet ('000 HRK)	520.163,60
Vrijednost CROBEX indeksa	1.616,08
Dnevna promjena CROBEX indeksa	-0,13%
Promjena CROBEX indeksa u 2016.	-4,35%
Vrijednost CROBEX10 indeksa	949,02
Dnevna promjena CROBEX10 indeksa	-0,45%
Promjena CROBEX10 indeksa u 2016.	-4,07%

Izvor: Zagrebačka burza


Kretanje vrijednosti CROBEX-a i redovnog prometa



Top 5 najlikvidnijih dionica na Zagrebačkoj burzi

Oznaka	Naziv društva	Zadnja cijena (HRK) na 24.02.2016.	Promjena cijene	Promjena u tekućoj godini	Promet ('000 HRK)	Tržišna kapitalizacija (mil. HRK)
HT-R-A	Hrvatski Telekom d.d.	142,16	-2,88%	-1,55%	2.010,43	11.641,27
RVP-R-A	VALAMAR RIVIERA dioničko društvo za tu	22,90	0,35%	-4,86%	425,09	2.886,03
SLPF-R-A	Slavonski ZIF, d.d.	58,00	2,91%	28,89%	261,23	194,09
KRAS-R-A	Kraš d.d.	510,00	-0,39%	3,03%	146,90	700,55
DDJH-R-A	Đuro Đaković Holding d.d.	36,50	-1,48%	35,74%	145,59	118,15

Dnevna promjena sastavnica CROBEX-a



Pregled stanja na burzama u regiji

Indeks	Vrijednost indeksa na 24.02.2016.	Dnevna promjena indeksa	Promjena indeksa u tekućoj godini
BELEX15	588,13	1,16%	-8,69%
BELEXline	1.286,59	1,14%	-6,80%
SBI TOP	676,06	-0,41%	-2,88%
SASX-10	666,93	-0,89%	-4,59%
BIRS	630,41	-0,90%	-4,34%
MONEX 20	11.586,04	-0,31%	-4,47%
MBI-10	1.793,89	0,00%	-2,15%

Izvor: službene stranice burzi regije

Pregled stanja na burzama u svijetu

Indeks	Vrijednost indeksa na 24.02.2016.	Dnevna promjena indeksa	Promjena indeksa u tekućoj godini
FTSE 100	5867,18	-1,60%	-6,01%
DAX 30	9167,8	-2,64%	-14,66%
CAC 40	4155,34	-1,96%	-10,39%
DJIA	16484,99	+0,32%	-5,39%
NASDAQ	4542,61	+0,87%	-9,28%
S&P 500	1929,8	+0,44%	-5,58%
NIKKEI 225	16140,34	+1,41%	-15,20%

Izvor: Bloomberg

Kontakti

Riznica i upravljanje aktivom i pasivom
treasury@pbz.hr

-Izvršenje naloga klijenata	01 4891 301
-Likvidnost	01 4891 303
-Trgovanje devizama	01 4891 302
-Trgovanje vrijednosnim papirima	01 4891 304
-Trgovanje efektivom	01 4891 305

Sektor investicijskog bankarstva

brokeri@pbz.hr

Direkcija brokerskih poslova

01 4891 331

Pravne napomene:

Ovu publikaciju izdaje PRIVREDNA BANKA ZAGREB-DIONIČKO DRUŠTVO, Zagreb, Radnička cesta 50 (dalje:PBZ) i namijenjena je klijentima Grupe PBZ. Ova publikacija je načinjena samo sa svrhom informiranja i ne može se niti na koji način smatrati ponudom ili pozivom na kupnju imovine ili prava koje se u njoj spominju. Informativni karakter ove publikacije znači da ona ne može služiti kao zamjena za vlastitu prosudbu i procjenu bilo kojeg čitatelja ili primatelja ove publikacije. Informacije, mišljenja, zaključci, prognoze i projekcije koje se ovdje iznose zasnivaju se na javno dostupnim podacima u čiju se točnost PBZ pouzdaje, ali istu ne može jamčiti. U skladu s navedenim, svi stavovi, mišljenja, zaključci, prognoze i projekcije izneseni u ovoj publikaciji podložni su promjenama podataka kako ih objavljuju korišteni izvori. PBZ dozvoljava daljnje korištenje podataka iz ove publikacije, uz obavezno navođenje ove publikacije kao izvora. Svaka imovina koja se spominje u ovoj publikaciji i čije se kretanje komentira može, s vremena na vrijeme, biti predmet trgovanja, odnosno zauzimanja pozicije od strane PBZ-a.