

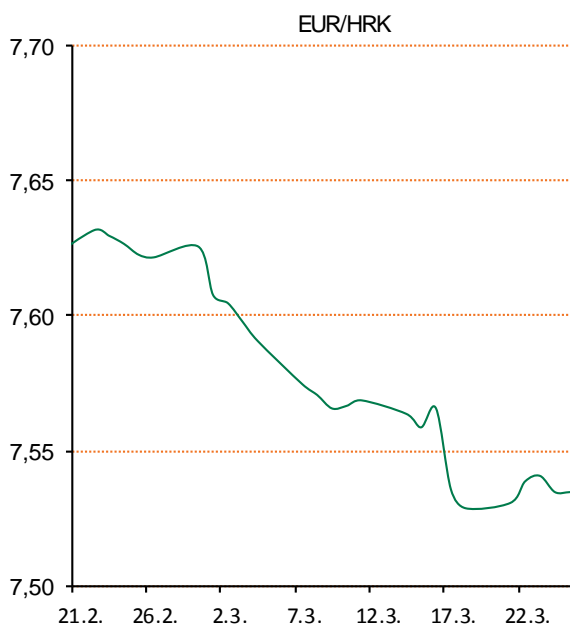
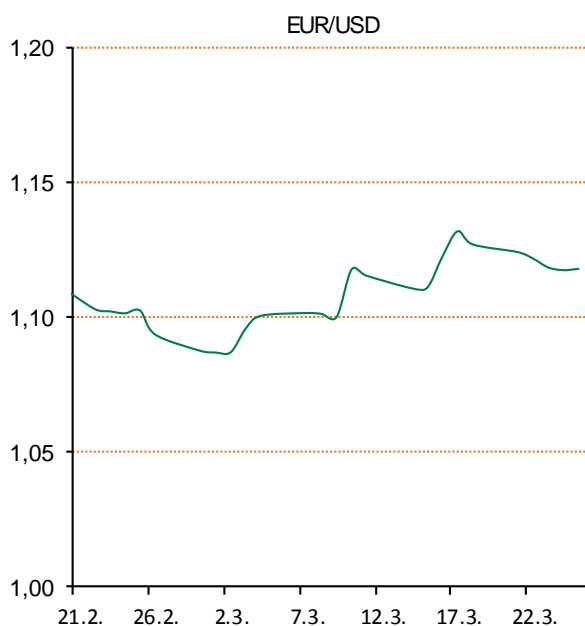
# Dnevni izvještaj financijskih tržišta

**25.ožujak 2016.**

# Pregled deviznog tržišta

Spot rates			Forward points EUR/HRK			Interest rate swap EUR		
	BID	ASK		BID	ASK		BID	ASK
EURUSD	1,1163	1,1165	O/N	0	4,6	1Y	-0,17	-0,12
EURCHF	1,0906	1,0914	T/N	0	5,8	2Y	-0,16	-0,13
EURGBP	0,7900	0,7905	1W	0	8	3Y	-0,108	-0,103
EURJPY	126,17	126,20	2W	0	16	4Y	-0,042	-0,037
GBPUSD	1,4123	1,4127	1M	0	36	5Y	0,033	0,063
USDJPY	113,04	113,05	3M	0	143	7Y	0,235	0,265
GOLD	1216,10	1216,85	6M	19	328	9Y	0,4613	0,4913
BRENT	37,77	37,79	12M	266	877	10Y	0,561	0,571

Cross-rates PBZ		
	BID	ASK
EURHRK	7,5100	7,5600
USDHRK	6,7264	6,7724
CHFHRK	6,8811	6,9320
GBPHRK	9,5003	9,5696
JPYHRK	5,9509	5,9919
AUDHRK	5,0606	5,1012
CADHRK	5,0781	5,1161
NOKHRK	0,7914	0,7973
DKKHRK	1,0075	1,0142
SEKHRK	0,8100	0,8159
HUFHRK	2,3919	2,4130
PLNHRK	1,7581	1,7714
CZKHRK	0,2774	0,2793



*Sretan Uskrs!*

# Pregled novčanog tržišta

Opis	Referentne kamatne stope na dan			24.03.2016	
	Libor USD	Libor CHF	Euribor	Zibor	
O/N	0,3753	-0,761	-	0,38	
1W	0,39405	-0,823	-0,349	0,47	
2W			-0,343	0,53	
1M	0,433	-0,783	-0,331	0,63	
3M	0,6301	-0,729	-0,242	0,83	
6M	0,9131	-0,658	-0,134	1,03	
1Y	1,2374	-0,544	-0,005	1,38	

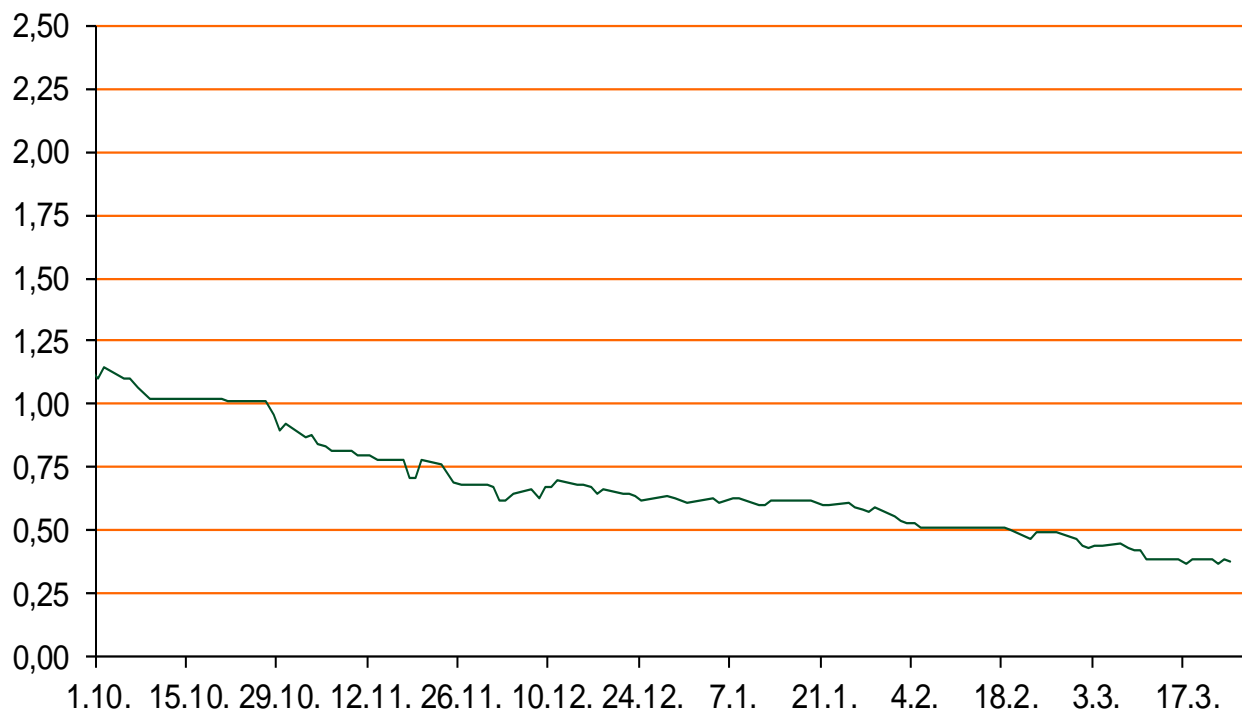
Vrijednost udjela fondova		23.03.2016
Fond		
PBZ Novčani fond		143,1929 HRK
PBZ Euro novčani		139,1953 EUR
PBZ Dollar		131,4629 USD
PBZ Short term bond		101,1619 HRK
PBZ Bond		126,2501 EUR
PBZ Conservative 10		107,2623 EUR
PBZ Flexibile 30		99,4018 EUR
PBZ Global		14,1395 EUR
PBZ Equity		10,1542 EUR

Trezorski zapisi (Rezultati posljednje aukcije Min. Financija RH)					
Ročnost	Valuta	Prinos	Izdano (Mio)	Dat. Izdanja	Dat. Dospijea
91	HRK	0,40	5	03.03.2016	02.06.2016
182	HRK	0,45	1	10.03.2016	08.09.2016
364	HRK	0,99	778	10.03.2016	09.03.2017
546	EUR	1,95	1225	12.02.2015	11.08.2016
91	EUR/VK	0,20	11,00	25.02.2016	26.05.2016
364	EUR/VK	0,30	3,00	25.02.2016	23.02.2017

	Kamatni sw apovi		
	EUR BID	USD BID	CHF BID
1 Y	-0,1700	-	-
2 Y	-0,1600	0,9770	-0,7320
3 Y	-0,1120	1,1090	-0,7170
4 Y	-0,0450	1,2290	-0,6620
5 Y	0,0440	1,3380	-0,5680
6 Y	0,1463	1,4430	-0,4840
7 Y	0,2413	1,5390	-0,3850
8 Y	0,3650	1,6230	-0,3000
9 Y	0,4613	1,6980	-0,2160
10 Y	0,5605	1,7630	-0,1410

PBZ Referente kamate na HRK					
	O/N	1W	2W	1M	3M
Bid	0,0000	0,0000	0,0000	0,1000	0,3000
Ask	0,5000	0,5000	0,5000	0,6000	0,8000

Zibor na O/N



# Pregled tržišta obveznica

## Obveznice Rep. Hrvatske

Naziv	Kupon	Dospijeće	Cijena		Prinos		
			Bid	Ask	Bid	Ask	
<i>Euro - Val. klauzula</i>							
RHMF-O-19BA	5,375%	29.11.2019	110,80	111,60	2,29	2,07	
RHMF-O-203E	6,500%	05.03.2020	115,80	116,50	2,28	2,11	
RHMF-O-227E	6,500%	22.07.2022	117,50	118,20	3,40	3,28	
RHMF-O-247E	5,750%	10.07.2024	114,50	115,20	3,70	3,61	
<i>HRK - Kunske</i>							
RHMF-O-167A	5,750%	22.07.2016	101,40	101,90	1,25	-0,31	
RHMF-O-172A	4,750%	08.02.2017	102,80	103,30	1,46	0,89	
RHMF-O-17BA	6,250%	25.11.2017	107,50	108,00	1,63	1,34	
RHMF-O-187A	5,250%	10.07.2018	107,40	108,40	1,92	1,49	
RHMF-O-203A	6,750%	05.03.2020	116,70	117,70	2,28	2,02	
RHMF-O-257A	4,500%	09.07.2025	105,90	106,90	3,74	3,61	
RHMF-O-26CA	4,250%	14.12.2026	103,00	104,00	3,90	3,79	

## Kotacije europskih državnih obveznica dospjeća 10 godina

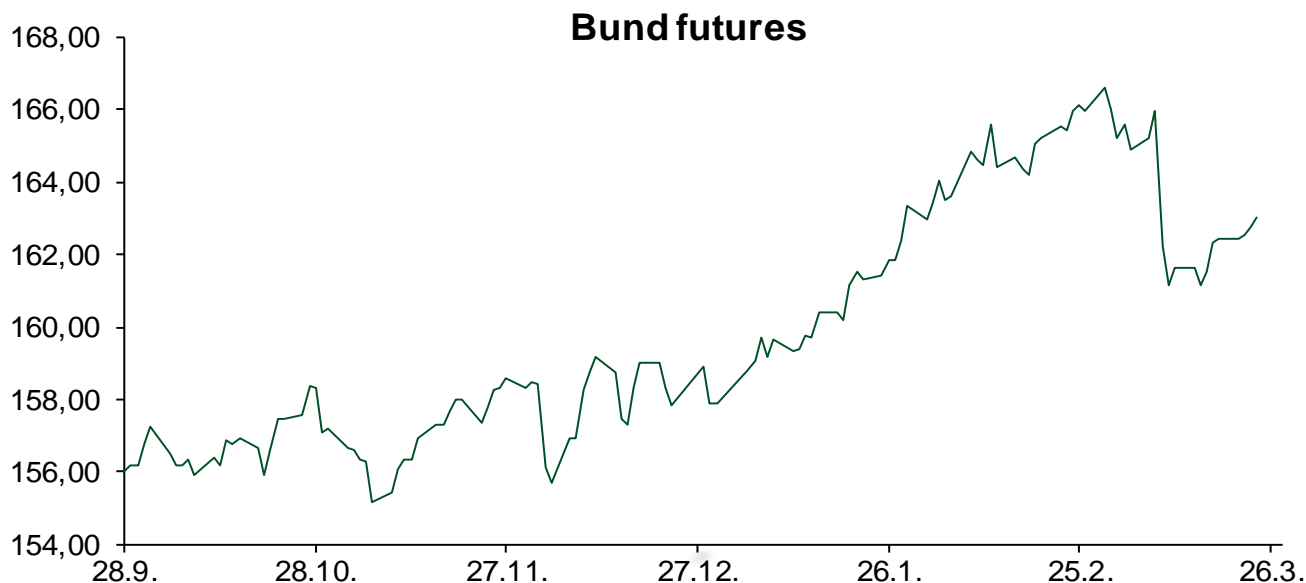
Izdavatelj	Cijena	Prinos
Njemačka	103,12	0,18
Francuska	105,06	0,46
Austrija	107,62	0,39
Italija	106,35	1,30
Španjolska	103,94	1,53
Portugal	100,65	2,80
Češka	105,40	0,46
Grčka	68,34	8,81
Slovenija	134,46	1,41

## Eurobonds Rep. Hrvatske i hrvatskih kompanija

Naziv	Kupon	Dospijeće	Cijena		Prinos		
			Bid	Ask	Bid	Ask	
<i>Republika Hrvatska</i>							
CROATIA USD 2017	6,250%	27.04.2017	103,80	104,30	2,64	2,18	
CROATIA EUR 2018	5,875%	09.07.2018	109,50	110,00	1,59	1,38	
CROATIA USD 2019	6,750%	05.11.2019	109,35	109,85	3,94	3,79	
CROATIA USD 2020	6,625%	14.07.2020	109,45	110,45	4,19	3,95	
CROATIA USD 2021	6,375%	24.03.2021	109,00	110,00	4,35	4,13	
CROATIA EUR 2022	3,875%	30.05.2022	102,35	103,35	3,44	3,26	
CROATIA USD 2023	5,5%	04.04.2023.	105,20	106,20	4,62	4,46	
CROATIA USD 2024	6,000%	26.01.2024	108,65	109,65	4,67	4,52	
CROATIA EUR 2025	3,000%	09.03.2025	94,20	95,20	3,78	3,64	
<i>Hrvatske kompanije</i>							
AGROKOR 2020	9,125%	10.10.2020	105,90	106,90	7,33	7,04	
AGROKOR 2019	9,875%	01.05.2019	105,50	106,50	7,83	7,47	
ZG. HOLDING 2017	5,500%	10.07.2017	95,50	96,50	9,35	8,46	
HEP USD	6,000%	09.11.2017	105,15	106,15	2,71	2,09	
HEP USD	5,875%	23.10.2022	102,40	103,40	5,43	5,26	

## CDS Pregled

Izdavatelj	1 god	3 god	5 god
Hrvatska	134	220	276
Italija	44	92	129
Spain	39	73	98



# Pregled dioničkog tržišta

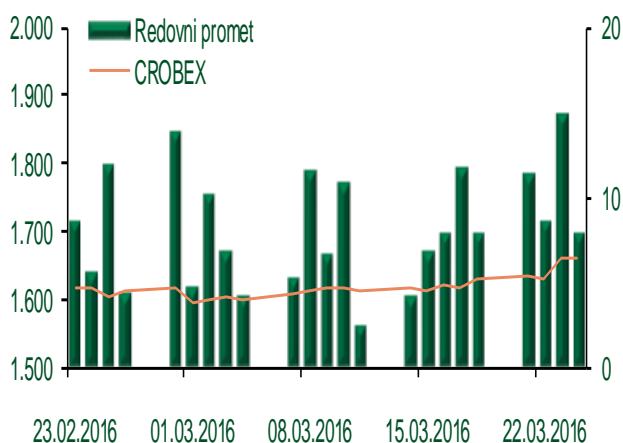
## Dnevni pregled trgovanja na ZSE

Podaci za 24.03.2016.

Ukupni promet ('000 HRK)	35.530,27
Redovni promet ('000 HRK)	7.827,52
Prijavljeni promet ('000 HRK)	27.702,75
OTC promet ('000 HRK)	127.991,13
<b>Vrijednost CROBEX indeksa</b>	<b>1.661,51</b>
Dnevna promjena CROBEX indeksa	0,21%
Promjena CROBEX indeksa u 2016.	-1,66%
<b>Vrijednost CROBEX10 indeksa</b>	<b>975,39</b>
Dnevna promjena CROBEX10 indeksa	0,13%
Promjena CROBEX10 indeksa u 2016.	-1,40%

Izvor: Zagrebačka burza


## Kretanje vrijednosti CROBEX-a i redovnog prometa



## Top 5 najlikvidnijih dionica na Zagrebačkoj burzi

Oznaka	Naziv društva	Zadnja cijena (HRK) na 24.03.2016.	Promjena cijene	Promjena u tekućoj godini	Promet ('000 HRK)	Tržišna kapitalizacija (mil. HRK)
ERNT-R-A	Ericsson Nikola Tesla d.d.	1.114,49	1,78%	6,65%	2.161,06	1.484,11
HT-R-A	Hrvatski Telekom d.d.	144,40	0,83%	0,00%	1.632,19	11.824,70
RVP-R-A	VALAMAR RIVIERA dioničko društvo za tu	24,85	1,43%	3,24%	781,02	3.131,78
ADRS-P-A	Adris Grupa d.d.	381,50	-0,26%	4,52%	698,22	2.588,13
HPB-R-A	Hrvatska poštanska banka	540,00	-3,57%	-15,63%	335,80	287,07

## Dnevna promjena sastavnica CROBEX-a



## Pregled stanja na burzama u regiji

Indeks	Vrijednost indeksa na 24.03.2016.	Dnevna promjena indeksa	Promjena indeksa u tekućoj godini
BELEX15	609,61	0,62%	-5,35%
BELEXline	1.323,78	0,62%	-4,10%
SBI TOP	719,69	0,31%	3,39%
SASX-10	671,26	-0,30%	-3,97%
BIRS	612,85	1,09%	-7,00%
MONEX 20	11.338,10	-0,36%	-6,51%
MBI-10	1.789,72	0,00%	-2,38%

Izvor: službene stranice burzi regije

## Pregled stanja na burzama u svijetu

Indeks	Vrijednost indeksa na 24.03.2016.	Dnevna promjena indeksa	Promjena indeksa u tekućoj godini
FTSE 100	6106,48	-1,49%	-2,18%
DAX 30	9851,35	-1,71%	-8,30%
CAC 40	4329,68	-2,13%	-6,63%
DJIA	17515,73	+0,08%	0,52%
NASDAQ	4773,5	+0,10%	-4,67%
S&P 500	2035,94	-0,04%	-0,39%
NIKKEI 225	17002,75	+0,65%	-10,67%

Izvor: Bloomberg

# Kontakti

Riznica i upravljanje aktivom i pasivom  
[treasury@pbz.hr](mailto:treasury@pbz.hr)

-Izvršenje naloga klijenata	01 4891 301
-Likvidnost	01 4891 303
-Trgovanje devizama	01 4891 302
-Trgovanje vrijednosnim papirima	01 4891 304
-Trgovanje efektivom	01 4891 305

Sektor investicijskog bankarstva

[brokeri@pbz.hr](mailto:brokeri@pbz.hr)

Direkcija brokerskih poslova

01 4891 331

## Pravne napomene:

Ovu publikaciju izdaje PRIVREDNA BANKA ZAGREB-DIONIČKO DRUŠTVO, Zagreb, Radnička cesta 50 (dalje:PBZ) i namijenjena je klijentima Grupe PBZ. Ova publikacija je načinjena samo sa svrhom informiranja i ne može se niti na koji način smatrati ponudom ili pozivom na kupnju imovine ili prava koje se u njoj spominju. Informativni karakter ove publikacije znači da ona ne može služiti kao zamjena za vlastitu prosudbu i procjenu bilo kojeg čitatelja ili primatelja ove publikacije. Informacije, mišljenja, zaključci, prognoze i projekcije koje se ovdje iznose zasnivaju se na javno dostupnim podacima u čiju se točnost PBZ pouzdaje, ali istu ne može jamčiti. U skladu s navedenim, svi stavovi, mišljenja, zaključci, prognoze i projekcije izneseni u ovoj publikaciji podložni su promjenama podataka kako ih objavljuju korišteni izvori. PBZ dozvoljava daljnje korištenje podataka iz ove publikacije, uz obavezno navođenje ove publikacije kao izvora. Svaka imovina koja se spominje u ovoj publikaciji i čije se kretanje komentira može, s vremena na vrijeme, biti predmet trgovanja, odnosno zauzimanja pozicije od strane PBZ-a.