

# Dnevni izvještaj financijskih tržišta

**25.travanj 2016.**

- zadnji radni dan u prošlom tjednu na domaćem terenu protekao u blaže volatilnom tonu
- domaći valutni par dosegnuo je svoj „high” u danu od 7.488, prema kraju dana korekcija na 7.483
- očekivani interval kretanja EURHRK u tekućem danu vidimo unutar okvira 7.46 – 7.51
- za sutra najavljeno održavanje aukcije TZMF
- \$ porastao na svoju 3-tjednu najvišu razinu kontra JPY
- ECB i BoJ razmatraju mogućnost dodatnog labavljenja monetarnih politika
- europski indeksi u laganom padu, SAD bez većih promjena

# Pregled deviznog tržišta

Spot rates		
	BID	ASK
EURUSD	1,1241	1,1244
EURCHF	1,0979	1,0981
EURGBP	0,7799	0,7800
EURJPY	125,11	125,13
GBPUSD	1,4412	1,4414
USDJPY	111,3	111,35
GOLD	1233,20	1233,95
BRENT	43,61	43,63

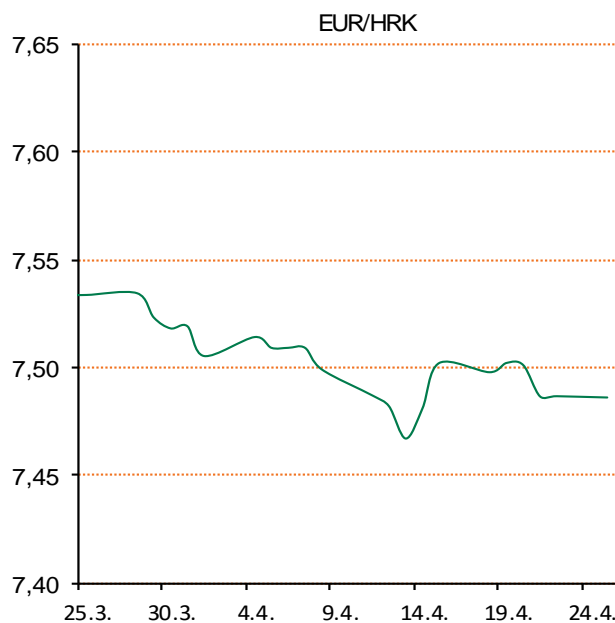
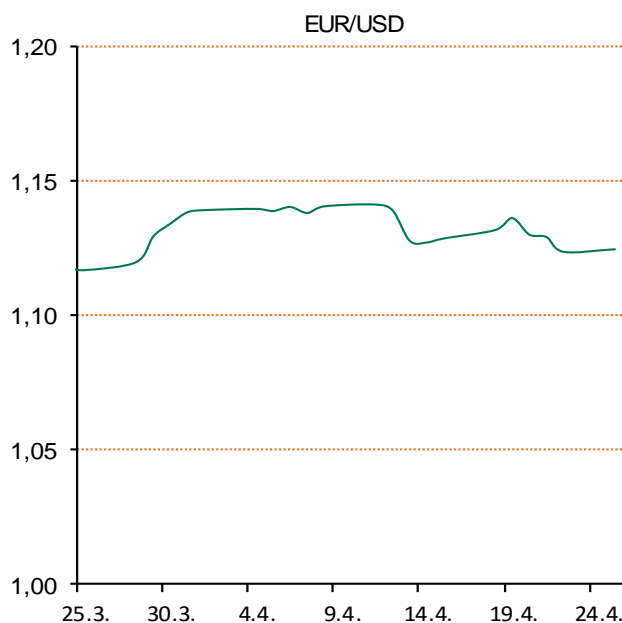
Forward points EUR/HRK		
	BID	ASK
O/N	0	0,9
T/N	0	0,9
1W	0	7
2W	0	13
1M	0	36
3M	37	140
6M	95	360
12M	340	863

Interest rate swap ap EUR		
	BID	ASK
1Y	-0,156	-0,146
2Y	-0,159	-0,154
3Y	-0,13	-0,118
4Y	-0,068	-0,063
5Y	0,0295	0,0345
7Y	0,2626	0,2676
9Y	0,5	0,512
10Y	0,596	0,626

Cross-rates PBZ		
	BID	ASK
EURHRK	7,4600	7,5100
USDHRK	6,6346	6,6809
CHFHRK	6,7936	6,8403
GBPHRK	9,5641	9,6294
JPYHRK	5,9618	6,0027
AUDHRK	5,1152	5,1509
CADHRK	5,2274	5,2635
NOKHRK	0,8060	0,8116
DKKHRK	1,0024	1,0092
SEKHRK	0,8152	0,8208
HUFHRK	2,4006	2,4206
PLNHRK	1,7084	1,7205
CZKHRK	0,2760	0,2782

Dobro jutro! Završetak prošlog tjedna na domaćem terenu prošao je u znaku blago rastućeg trenda u prvom dijelu dana. Trgovanje za domaći valutni par od samog jutra u petak otvorili smo sa razinom 7.483, nakon čega je prevaga potražnje u odnosu na ponudu podigla tečaj na najvišu razinu u danu od 7.488. Prema kraju dana obrnuo se smjer kretanja tečaja, te se smo dan zaključili sa razinom sa kojom smo i otvorili dan - 7.483. Raspon kretanja EURHRK u tekućem danu očekujemo unutar razina 7.46 - 7.51. Od ostalih zanimljivih događanja za ovaj tjedan u fokusu je i sutrašnja aukcija trezorskih zapisa MINFIN-a (najavljen je iznos od 600 mio HRK).

Američki dolar porastao je na svoj 3-tjedni "high" kontra jena zbog očekivanja kako bi europska i japanska centralna banka uskoro mogle razmotriti mogućnost dodatnog labavljenja njihovih monetarnih politika. Jedna od opcija je daljnje širenje negativne kamatne stope na bankovne kredite i novo smanjivanje kamatnjaka. U brojkama je američka valuta dodala 2,8% svoje vrijednosti u odnosu na JPY što je ujedno i najveći skok u tjednu od listopada 2014. USDJPY se kretao oko 111.80, dok se EURJPY trgovao oko 125.50, gdje je jedinstvena europska valuta ojačala za 2,3%. Dolar je napredovao i prema euru. U brojkama je EURUSD skliznuo za 0,5% na 1.1220. Jedan od razloga slabljenja eura navode rezultati izvješća tvrtke Markit, koje je pokazalo nisku aktivnost njemačkog privatnog sektora u travnju, što je indikacija slabljenja najvećeg europskog gospodarstva.



Noviteti u svijetu tehnologije: Lenovo je predstavio novi mobilni telefon pod brendom ZUK. Novi model dolazi pod nazivom ZUK Z2 Pro Exclusive Edition i donosi moćan hardver po pristojnoj cijeni. Odlikuje ga 5,2-inčni AMOLED zaslon rezolucije 1.920 x 1.080 piksela, 6 GB RAM-a i 128 GB interne memorije. Sa stražnje strane uređaja postavio kameru od 13-megapiksela s bljeskalicom koja može snimati videozapise u 2K kvaliteti. S prednje strane uređaja nalazi kamera rezolucije 8-megapiksela. Baterija ima kapacitet od 3.100 mAh i podršku za Quick Charge 3.0 tehnologiju. ZUK Z2 Pro uz Bluetooth (4.1) i Wi-Fi (802.11 ac) tehnologije donosi i podršku za 4G LTE i VoLTE te USB-C port. Dimenzije uređaja su 145,4 x 70,5 x 7,5 milimetara, a težina 145 grama. Cijena na kineskom tržištu kreće se oko 420 USD.

# Pregled novčanog tržišta

Opis	Referentne kamatne stope na dan			24.04.2016	
	Libor USD	Libor CHF	Euribor	Zibor	
O/N	0,3812	-0,761	-	0,41	
1W	0,399	-0,797	-0,359	0,49	
2W			-0,352	0,53	
1M	0,43645	-0,773	-0,342	0,62	
3M	0,63585	-0,720	-0,249	0,80	
6M	0,90865	-0,652	-0,143	0,98	
1Y	1,23635	-0,528	-0,011	1,32	

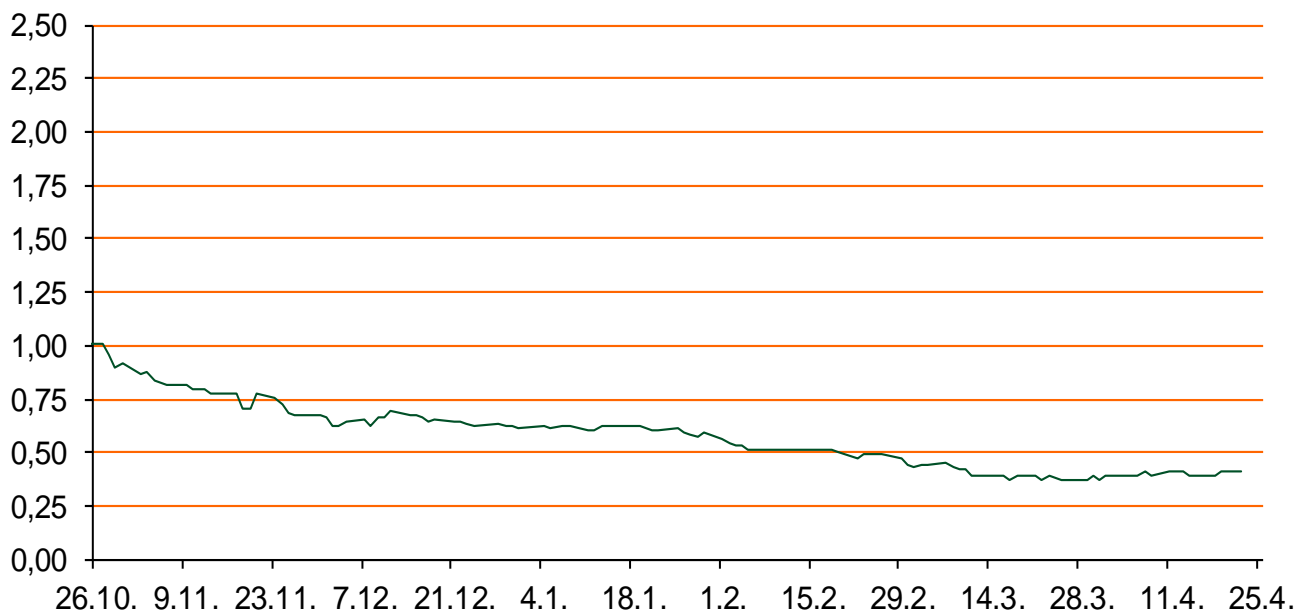
Vrijednost udjela fondova	21.04.2016
Fond	
PBZ Novčani fond	143,2416 HRK
PBZ Euro novčani	139,2157 EUR
PBZ Dollar	131,5399 USD
PBZ Short term bond	101,3816 HRK
PBZ Bond	127,1462 EUR
PBZ Conservative 10	108,4109 EUR
PBZ Flexibile 30	100,3589 EUR
PBZ Global	14,3963 EUR
PBZ Equity	10,2140 EUR

Trezorski zapisi (Rezultati posljednje aukcije Mn. Financija RH)					
Ročnost	Valuta	Prinos	Izdano (Mio)	Dat. Izdanja	Dat. Dospijeća
91	HRK	0,40	5	03.03.2016	02.06.2016
182	HRK	0,45	1	10.03.2016	08.09.2016
364	HRK	0,99	581	31.03.2016	30.03.2017
546	EUR	1,95	1225	12.02.2015	11.08.2016
91	EUR/VK	0,20	11,00	25.02.2016	26.05.2016
364	EUR/VK	0,30	3,00	25.02.2016	23.02.2017

	Kamatni sw apovi		
	EUR BID	USD BID	CHF BID
1 Y	-0,1580	0,8050	-0,7350
2 Y	-0,1610	0,9520	-0,7180
3 Y	-0,1350	1,0790	-0,7367
4 Y	-0,0675	1,2010	-0,6440
5 Y	0,0355	1,3130	-0,5480
6 Y	0,1460	1,4190	-0,4740
7 Y	0,2690	1,5160	-0,3750
8 Y	0,3920	1,6030	-0,2900
9 Y	0,5100	1,6790	-0,2150
10 Y	0,5953	1,7490	-0,1479

PBZ Referente kamate						
HRK	O/N	1W	1M	3M	6M	
Bid	0,00	0,00	0,10	0,30	0,50	
Ask	0,50	0,50	0,60	0,80	1,00	
EUR	O/N	1W	1M	3M	6M	
Bid	0,00	0,00	0,00	0,01	0,01	
Ask	0,20	0,20	0,30	0,41	0,51	
USD	O/N	1W	1M	3M	6M	
Bid	0,20	0,30	0,40	0,50	0,66	
Ask	0,70	0,80	0,90	1,00	1,10	

Zibor na O/N



# Pregled tržišta obveznica

## Obveznice Rep. Hrvatske

Naziv	Kupon	Dospijeće	Cijena		Prinos	
			Bid	Ask	Bid	Ask
<i>Euro - Val. klauzula</i>						
RHMF-O-19BA	5,375%	29.11.2019	111,50	112,20	2,03	1,84
RHMF-O-203E	6,500%	05.03.2020	116,40	117,10	2,05	1,88
RHMF-O-227E	6,500%	22.07.2022	117,80	118,50	3,31	3,20
RHMF-O-247E	5,750%	10.07.2024	115,65	116,35	3,53	3,44
<i>HRK - Kunske</i>						
RHMF-O-167A	5,750%	22.07.2016	101,10	101,30	1,01	0,18
RHMF-O-172A	4,750%	08.02.2017	102,65	102,95	1,32	0,94
RHMF-O-17BA	6,250%	25.11.2017	107,50	108,00	1,41	1,11
RHMF-O-187A	5,250%	10.07.2018	107,50	108,50	1,76	1,32
RHMF-O-203A	6,750%	05.03.2020	116,70	117,70	2,20	1,94
RHMF-O-257A	4,500%	09.07.2025	106,65	107,65	3,64	3,51
RHMF-O-26CA	4,250%	14.12.2026	103,55	104,55	3,84	3,72

## Kotacije europskih državnih obveznica dospjeća 10 godina

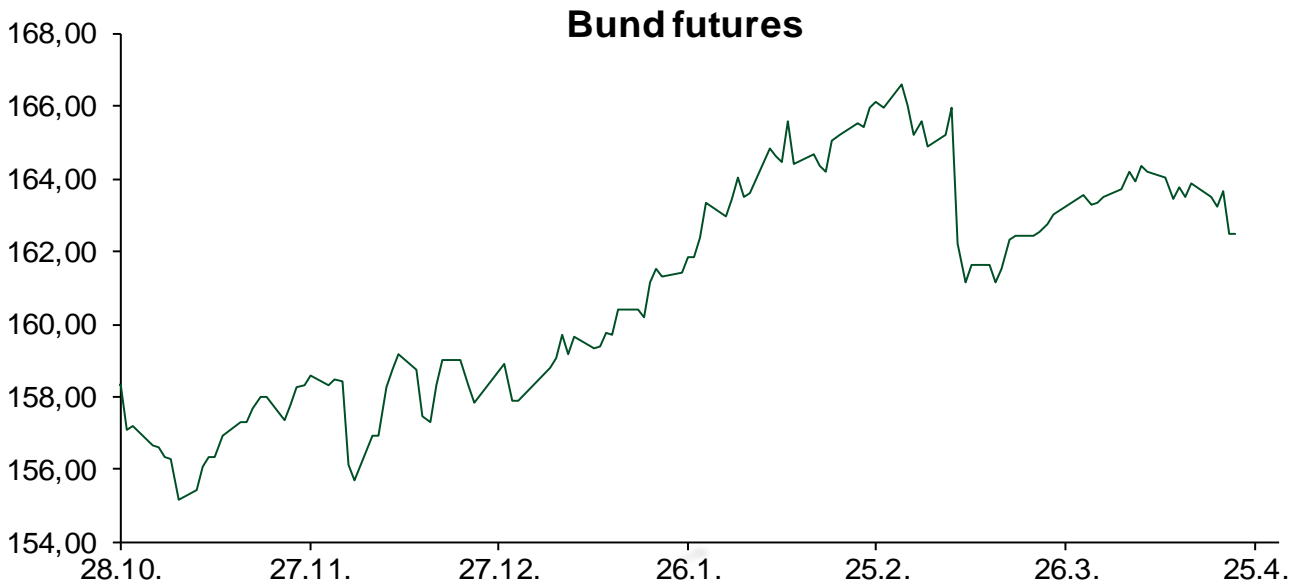
Izdavatelj	Cijena	Prinos
Njemačka	102,58	0,23
Francuska	99,34	0,57
Austrija	107,25	0,42
Italija	104,63	1,49
Španjolska	103,09	1,61
Portugal	96,46	3,29
Češka	104,69	0,53
Grčka	68,55	8,43
Slovenija	133,70	1,45

## Eurobonds Rep. Hrvatske i hrvatskih kompanija

Naziv	Kupon	Dospijeće	Cijena		Prinos	
			Bid	Ask	Bid	Ask
<i>Republika Hrvatska</i>						
CROATIA USD 2017	6,250%	27.04.2017	103,85	104,35	2,32	1,83
CROATIA EUR 2018	5,875%	09.07.2018	109,65	110,15	1,38	1,17
CROATIA USD 2019	6,750%	05.11.2019	109,70	110,20	3,78	3,64
CROATIA USD 2020	6,625%	14.07.2020	109,80	110,80	4,07	3,82
CROATIA USD 2021	6,375%	24.03.2021	109,45	110,45	4,22	4,01
CROATIA EUR 2022	3,875%	30.05.2022	103,00	104,00	3,32	3,14
CROATIA USD 2023	5,5%	04.04.2023.	106,20	107,20	4,45	4,29
CROATIA USD 2024	6,000%	26.01.2024	109,60	110,60	4,52	4,37
CROATIA EUR 2025	3,000%	09.03.2025	95,20	96,20	3,64	3,51
<i>Hrvatske kompanije</i>						
AGROKOR 2020	9,125%	10.10.2020	106,50	107,50	7,12	6,82
AGROKOR 2019	9,875%	01.05.2019	105,50	106,50	7,79	7,42
ZG. HOLDING 2017	5,500%	10.07.2017	98,00	99,50	7,27	5,92
HEP USD	6,000%	09.11.2017	105,50	106,50	2,32	1,68
HEP USD	5,875%	23.10.2022	103,10	104,10	5,30	5,12

## CDS Pregled

Izdavatelj	1 god	3 god	5 god
Hrvatska	92	198	267
Italija	47	96	128
Spain	29	67	92



# Pregled dioničkog tržišta

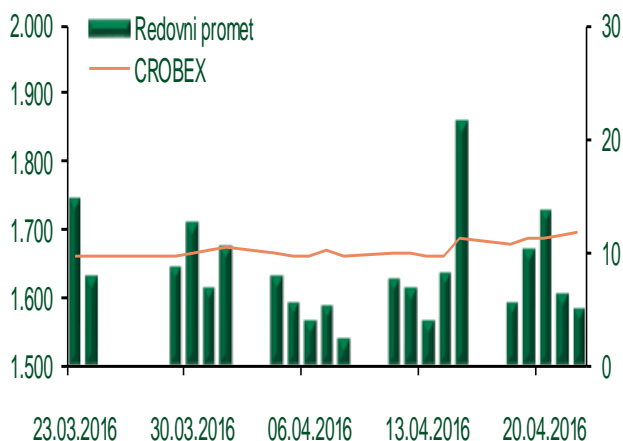
## Dnevni pregled trgovanja na ZSE

Podaci za 22.04.2016.

Ukupni promet ('000 HRK)	4.904,51
Redovni promet ('000 HRK)	4.904,51
Prijavljeni promet ('000 HRK)	0,00
OTC promet ('000 HRK)	31.351,99
<b>Vrijednost CROBEX indeksa</b>	<b>1.693,14</b>
Dnevna promjena CROBEX indeksa	0,15%
Promjena CROBEX indeksa u 2016.	0,21%
<b>Vrijednost CROBEX10 indeksa</b>	<b>998,05</b>
Dnevna promjena CROBEX10 indeksa	0,06%
Promjena CROBEX10 indeksa u 2016.	0,89%

Izvor: Zagrebačka burza


## Kretanje vrijednosti CROBEX-a i redovnog prometa



## Top 5 najlikvidnijih dionica na Zagrebačkoj burzi

Oznaka	Naziv društva	Zadnja cijena (HRK) na 22.04.2016.	Promjena cijene	Promjena u tekućoj godini	Promet ('000 HRK)	Tržišna kapitalizacija (mil. HRK)
HT-R-A	Hrvatski Telekom d.d.	147,56	0,18%	2,19%	2.564,69	12.083,47
DDJH-R-A	Đuro Đaković Holding d.d.	38,20	2,85%	42,06%	417,26	123,66
RVP-R-A	VALAMAR RIVIERA dioničko društvo za tu	24,68	0,53%	2,53%	220,76	3.110,36
HUPZ-R-A	HUP Zagreb d.d.	1.950,00	2,63%	1,56%	138,80	966,42
LKPC-R-A	Luka Ploče d.d.	603,09	-0,32%	-13,84%	130,26	134,26

## Dnevna promjena sastavnica CROBEX-a



## Pregled stanja na burzama u regiji

Indeks	Vrijednost indeksa na 22.04.2016.	Dnevna promjena indeksa	Promjena indeksa u tekućoj godini
BELEX15	608,31	0,57%	-5,56%
BELEXline	1.326,31	0,48%	-3,92%
SBI TOP	718,27	-0,45%	3,18%
SASX-10	711,69	0,48%	1,81%
BIRS	587,38	-0,36%	-10,87%
MONEX 20	11.166,12	-0,22%	-7,93%
MBI-10	1.751,60	0,00%	-4,45%

Izvor: službene stranice burzi regije

## Pregled stanja na burzama u svijetu

Indeks	Vrijednost indeksa na 22.04.2016.	Dnevna promjena indeksa	Promjena indeksa u tekućoj godini
FTSE 100	6310,44	-1,11%	1,09%
DAX 30	10373,49	-0,60%	-3,44%
CAC 40	4569,66	-0,29%	-1,45%
DJIA	18003,75	+0,12%	3,32%
NASDAQ	4906,23	-0,80%	-2,02%
S&P 500	2091,58	+0,00%	2,33%
NIKKEI 225	17439,3	-0,76%	-8,38%

Izvor: Bloomberg

# Kontakti

## Riznica i ALM

Prodaja rizničnih proizvoda  
[treasurysales@pbz.hr](mailto:treasurysales@pbz.hr)

01 4891 301

Riznica  
[treasury@pbz.hr](mailto:treasury@pbz.hr)

- Likvidnost 01 4891 303
- Trgovanje devizama 01 4891 302
- Trgovanje vrijednosnim papirima 01 4891 304
- Trgovanje efektivom 01 4891 305

## Proizvodi korporativnog bankarstva

Brokerski poslovi  
[brokeri@pbz.hr](mailto:brokeri@pbz.hr)

01 4891 331

### Pravne napomene:

Ovu publikaciju izdaje PRIVREDNA BANKA ZAGREB-DIONIČKO DRUŠTVO, Zagreb, Radnička cesta 50 (dalje:PBZ) i namijenjena je klijentima Grupe PBZ. Ova publikacija je načinjena samo sa svrhom informiranja i ne može se niti na koji način smatrati ponudom ili pozivom na kupnju imovine ili prava koje se u njoj spominju. Informativni karakter ove publikacije znači da ona ne može služiti kao zamjena za vlastitu prosudbu i procjenu bilo kojeg čitatelja ili primatelja ove publikacije. Informacije, mišljenja, zaključci, prognoze i projekcije koje se ovdje iznose zasnivaju se na javno dostupnim podacima u čiju se točnost PBZ pouzdaje, ali istu ne može jamčiti. U skladu s navedenim, svi stavovi, mišljenja, zaključci, prognoze i projekcije izneseni u ovoj publikaciji podložni su promjenama podataka kako ih objavljuju korišteni izvori. PBZ dozvoljava daljnje korištenje podataka iz ove publikacije, uz obavezno navođenje ove publikacije kao izvora. Svaka imovina koja se spominje u ovoj publikaciji i čije se kretanje komentira može, s vremena na vrijeme, biti predmet trgovanja, odnosno zauzimanja pozicije od strane PBZ-a.