

Dnevni izvještaj financijskih tržišta

27.svibanj 2016.

- u srijedu je tečaj EURHRK bio jako volatilan
- promet na ZSE 6,1 milijuna kuna
- današnji okvir trgovanja 7,47 – 7,52
- „high” dolara u posljednja 2 mjeseca
- očekuje se rast kamatnih stopa u SAD-u
- barel nafte preko 49\$
- Nastavak rasta CROBEX-a, svjetski indeksi bez većih promjena

Pregled deviznog tržišta

Spot rates		
	BID	ASK
EURUSD	1,1178	1,1181
EURCHF	1,1072	1,1074
EURGBP	0,7616	0,7620
EURJPY	122,76	122,77
GBPUSD	1,4672	1,4676
USDJPY	109,8	109,83
GOLD	1221,85	1221,95
BRENT	49,71	49,73

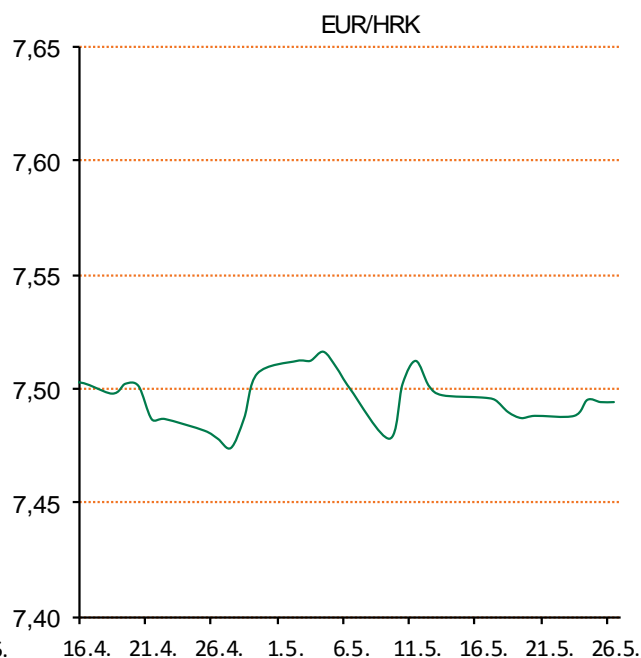
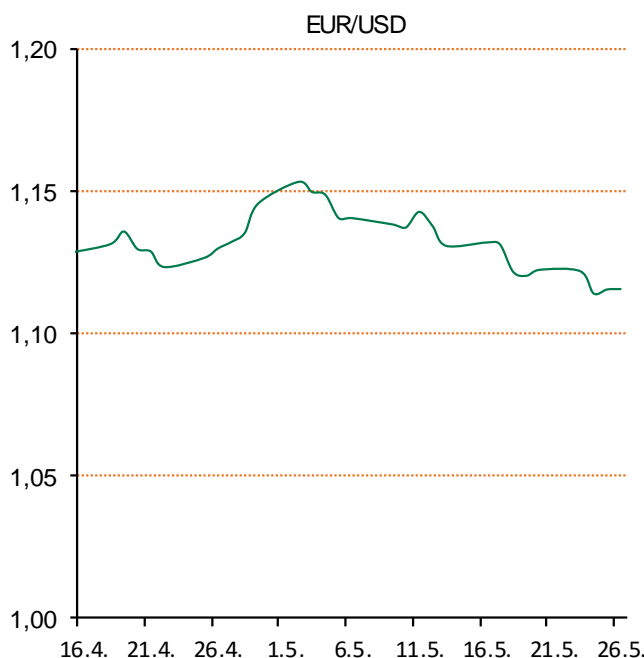
Forward points EUR/HRK		
	BID	ASK
O/N	0	3,5
T/N	0	2,1
1W	0	8
2W	0	16
1M	0	35
3M	0	140
6M	96	360
12M	341	863

Interest rate swap EUR		
	BID	ASK
1Y	-0,18	-0,13
2Y	-0,162	-0,157
3Y	-0,15	-0,1
4Y	-0,08	-0,075
5Y	-0,01	0,01
7Y	0,201	0,206
9Y	0,4265	0,4315
10Y	0,52	0,54

Cross-rates PBZ		
	BID	ASK
EURHRK	7,4700	7,5200
USDHRK	6,6810	6,7275
CHFHRK	6,7455	6,7919
GBPHRK	9,8031	9,8739
JPYHRK	6,0845	6,1258
AUDHRK	4,8206	4,8576
CADHRK	5,1291	5,1663
NOKHRK	0,8057	0,8115
DKKHRK	1,0045	1,0113
SEKHRK	0,8052	0,8108
HUFHRK	2,3760	2,3935
PLNHRK	1,6941	1,7066
CZKHRK	0,2762	0,2784

Dobar dan. Srijeda je bila jako promjenjiv dan. No sve se kretalo unutar 10ak pipseva. Srijedu smo započeli sa tečajem EURHRK 7,493 gdje smo i završili dan. Ključni indeksi Zagrebačke burze su završili dan porastom. CROBEX je rastao za 0,43%, dok je CROBEX10 rastao za 0,24%. To je četvrti uzastopni dan da su ključni indeksi ZSE rasli. Ukupan jučerašnji promet na ZSE je iznosio 6,1 miliona kuna što je manje za 4,4 milijuna kuna nego dan prije. Najprometnija dionica je bila od Končar El. Današnji okvir trgovanja vidimo u okviru 7,47 – 7,52.

Tečaj dolara u srijedu je na međunarodnom tržištu zabilježio novu najvišu razinu u posljednja dva mjeseca prema košarici valuta uslijed očekivanja skorog rasta kamatnih stopa u SAD-u. Dolar je u svibnju ojačao skoro 3%. Tečaj EURUSD je bio na razini 1,1152 dolara. Danas završava sastanak G7 u Tokiju, nakon čega će se pozornost opet početi usmjeravati prema japanskoj vladi kako bi saznali hoće li odgoditi planirano podizanje poreza na potrošnju i primijeniti fiskalne mjere poticaja. Cijene nafte su u srijedu na međunarodnim tržištima prešle razinu 49\$ zbog oštrog pada zaliha u SAD-u.



Japanski omet sa prženom rižom – jaja (3), vrhnje (4 žlice) i sol dobro tucite. U tavu na ulje stavite narezani luk, mrkvu na kockice i češnjak i popržite dok mrkva ne omekša. Dodajte piletinu (160 g) i kratko popržite. Dodajte rižu (260 g kratkog zrna). Dodajte kečap (3 žlice) ili šalsu od rajčica sve dok se sve dobro ne sjedini. Poparite i posolite. Rižu oblikujte na tanjuru sa širom šalicom. Zatim na tavu izlijte smjesu sa jajima kao kad radite palačinke i pecite. Jaja su gotova kad smjesa nije više tekuća. Ometom pažljivo prekriti rižu. Ukrasite kečapom/šalsom i peršinom.

Pregled novčanog tržišta

Opis	Referentne kamatne stope na dan			26.05.2016	
	Libor USD	Libor CHF	Euribor	Zibor	
O/N	0,3861	-0,763	-	0,37	
1W	0,4055	-0,785	-0,361	0,45	
2W			-0,359	0,50	
1M	0,4497	-0,770	-0,348	0,60	
3M	0,66655	-0,731	-0,258	0,80	
6M	0,9756	-0,641	-0,146	0,98	
1Y	1,3227	-0,517	-0,014	1,32	

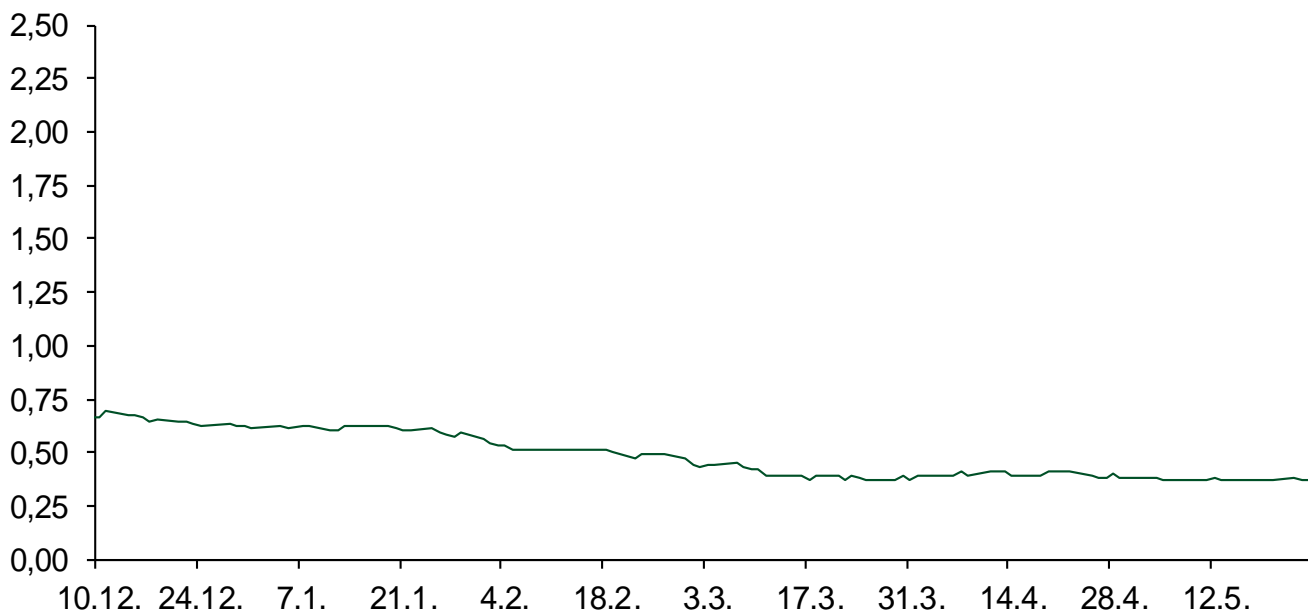
Vrijednost udjela fondova	24.05.2016
Fond	
PBZ Novčani fond	143,2896 HRK
PBZ Euro novčani	139,2455 EUR
PBZ Dollar	131,6568 USD
PBZ Short term bond	101,3446 HRK
PBZ Bond	127,1330 EUR
PBZ Conservative 10	107,9076 EUR
PBZ Flexibile 30	99,6331 EUR
PBZ Global	14,3030 EUR
PBZ Equity	10,3017 EUR

Trezorski zapisi (Rezultati posljednje aukcije Min. Financija RH)					
Ročnost	Valuta	Prinos	Izdano (Mo)	Dat. Izdanja	Dat. Dospijeća
91	HRK	0,40	5	03.03.2016	02.06.2016
182	HRK	0,45	1	10.03.2016	08.09.2016
364	HRK	0,95	320	27.05.2016	25.05.2017
546	EUR	1,95	1225	12.02.2015	11.08.2016
91	EUR/VK	0,20	11,00	25.02.2016	26.05.2016
364	EUR/VK	0,30	3,00	25.02.2016	23.02.2017

	Kamatni sw apovi		
	EUR BID	USD BID	CHF BID
1 Y	-0,1800	0,8550	-0,7050
2 Y	-0,1660	1,0130	-0,6790
3 Y	-0,1410	1,1320	-0,6620
4 Y	-0,0900	1,2300	-0,6230
5 Y	-0,0200	1,3160	-0,5560
6 Y	0,0834	1,4000	-0,4820
7 Y	0,1860	1,4800	-0,3970
8 Y	0,3100	1,5530	-0,3060
9 Y	0,4100	1,6200	-0,2310
10 Y	0,5120	1,6820	-0,1580

PBZ Referente kamate						
HRK	O/N	1W	1M	3M	6M	
Bid	0,00	0,00	0,10	0,30	0,50	
Ask	0,50	0,50	0,60	0,80	1,00	
EUR	O/N	1W	1M	3M	6M	
Bid	0,00	0,00	0,00	0,01	0,01	
Ask	0,20	0,20	0,30	0,41	0,51	
USD	O/N	1W	1M	3M	6M	
Bid	0,20	0,30	0,40	0,50	0,66	
Ask	0,70	0,80	0,90	1,00	1,10	

Zibor na O/N



Pregled tržišta obveznica

Obveznice Rep. Hrvatske

Naziv	Kupon	Dospijeće	Cijena		Prinos	
			Bid	Ask	Bid	Ask
<i>Euro - Val. klauzula</i>						
RHMF-O-19BA	5,375%	29.11.2019	111,60	112,30	1,92	1,73
RHMF-O-203E	6,500%	05.03.2020	116,60	117,30	1,90	1,73
RHMF-O-227E	6,500%	22.07.2022	118,40	119,10	3,18	3,06
RHMF-O-247E	5,750%	10.07.2024	116,30	117,00	3,43	3,34
<i>HRK - Kunske</i>						
RHMF-O-167A	5,750%	22.07.2016	100,70	100,80	0,73	0,04
RHMF-O-172A	4,750%	08.02.2017	102,30	102,60	1,37	0,94
RHMF-O-17BA	6,250%	25.11.2017	107,10	107,60	1,39	1,06
RHMF-O-187A	5,250%	10.07.2018	107,15	107,65	1,78	1,55
RHMF-O-203A	6,750%	05.03.2020	116,10	117,10	2,26	1,98
RHMF-O-257A	4,500%	09.07.2025	107,00	108,00	3,59	3,46
RHMF-O-26CA	4,250%	14.12.2026	103,95	104,95	3,79	3,67

Kotacije europskih državnih obveznica dospjeća 10 godina

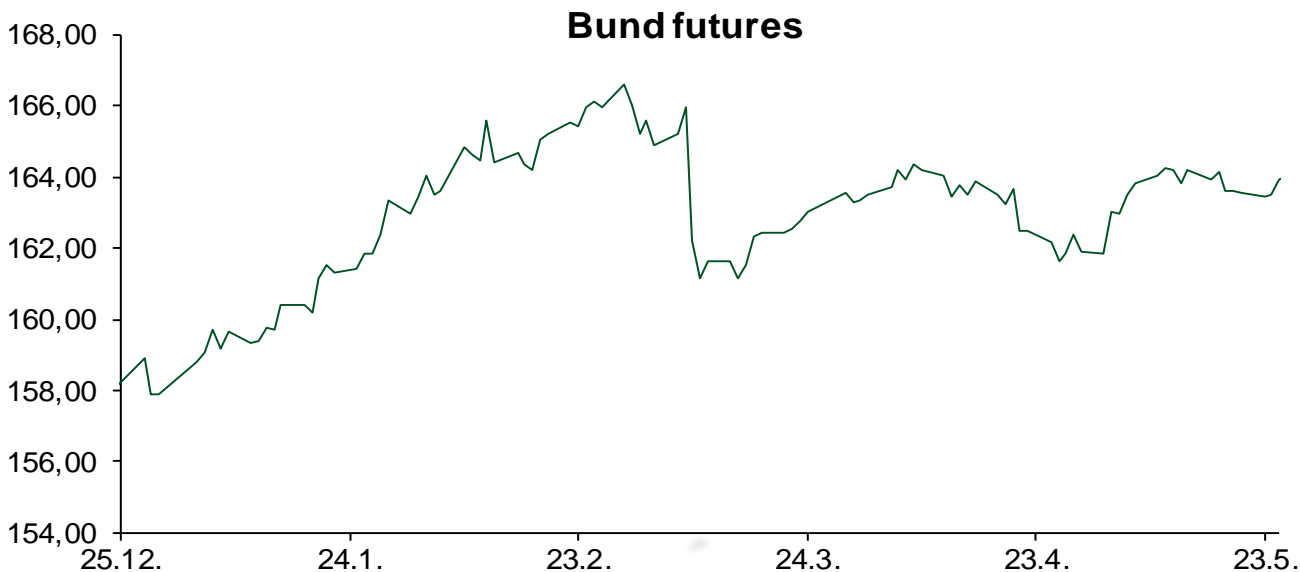
Izdavatelj	Cijena	Prinos
Njemačka	103,57	0,13
Francuska	100,35	0,46
Austrija	108,20	0,31
Italija	105,76	1,36
Španjolska	104,23	1,49
Portugal	98,94	3,00
Češka	104,75	0,52
Grčka	75,65	7,19
Slovenija	133,56	1,44

Eurobonds Rep. Hrvatske i hrvatskih kompanija

Naziv	Kupon	Dospijeće	Cijena		Prinos	
			Bid	Ask	Bid	Ask
<i>Republika Hrvatska</i>						
CROATIA USD 2017	6,250%	27.04.2017	103,70	104,00	2,10	1,77
CROATIA EUR 2018	5,875%	09.07.2018	109,40	109,70	1,31	1,18
CROATIA USD 2019	6,750%	05.11.2019	109,40	109,70	3,80	3,71
CROATIA USD 2020	6,625%	14.07.2020	109,30	110,30	4,14	3,89
CROATIA USD 2021	6,375%	24.03.2021	109,15	110,15	4,25	4,03
CROATIA EUR 2022	3,875%	30.05.2022	102,65	103,65	3,38	3,20
CROATIA USD 2023	5,5%	04.04.2023	105,45	106,45	4,56	4,40
CROATIA USD 2024	6,000%	26.01.2024	108,45	109,45	4,67	4,52
CROATIA EUR 2025	3,000%	09.03.2025	94,55	95,55	3,74	3,60
<i>Hrvatske kompanije</i>						
AGROKOR 2020	9,125%	10.10.2020	106,30	107,30	7,14	6,84
AGROKOR 2019	9,875%	01.05.2019	105,20	106,20	7,84	7,46
ZG. HOLDING 2017	5,500%	10.07.2017	99,00	100,50	6,45	5,01
HEP USD	6,000%	09.11.2017	105,20	106,20	2,30	1,62
HEP USD	5,875%	23.10.2022	103,50	104,50	5,22	5,04

CDS Pregled

Izdavatelj	1 god	3 god	5 god
Hrvatska	62	169	248
Italija	50	94	126
Spain	30	66	94



Pregled dioničkog tržišta

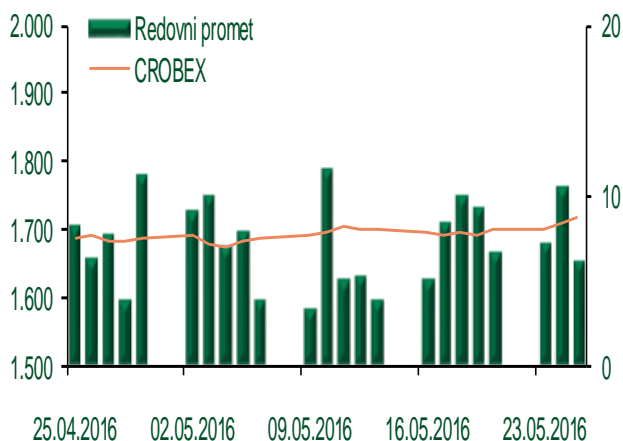
Dnevni pregled trgovanja na ZSE

Podaci za 25.05.2016.

Ukupni promet ('000 HRK)	6.148,97
Redovni promet ('000 HRK)	6.148,97
Prijavljeni promet ('000 HRK)	0,00
OTC promet ('000 HRK)	170.460,79
Vrijednost CROBEX indeksa	1.716,02
Dnevna promjena CROBEX indeksa	0,43%
Promjena CROBEX indeksa u 2016.	1,56%
Vrijednost CROBEX10 indeksa	998,33
Dnevna promjena CROBEX10 indeksa	0,24%
Promjena CROBEX10 indeksa u 2016.	0,91%

Izvor: Zagrebačka burza

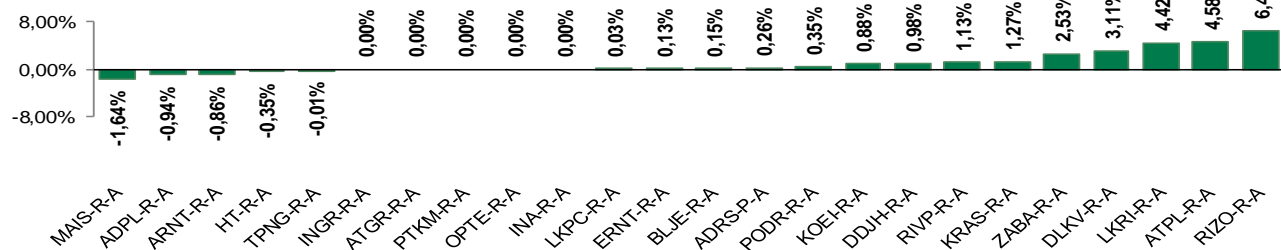
Kretanje vrijednosti CROBEX-a i redovnog prometa



Top 5 najlikvidnijih dionica na Zagrebačkoj burzi

Oznaka	Naziv društva	Zadnja cijena (HRK) na 25.05.2016.	Promjena cijene	Promjena u tekućoj godini	Promet ('000 HRK)	Tržišna kapitalizacija (mil. HRK)
KOEI-R-A	Končar elektroindustrija d.d.	690,00	0,88%	3,30%	1.858,27	1.774,76
HT-R-A	Hrvatski Telekom d.d.	140,50	-0,35%	-2,70%	1.160,01	11.505,34
RVP-R-A	VALAMAR RIVIERA dioničko društvo za tu	24,06	1,13%	-0,04%	648,03	3.032,22
ERNT-R-A	Ericsson Nikola Tesla d.d.	1.122,99	0,13%	7,46%	391,52	1.495,43
ADRS-P-A	Adris Grupa d.d.	391,00	0,26%	7,12%	231,17	2.652,58

Dnevna promjena sastavnica CROBEX-a



Pregled stanja na burzama u regiji

Indeks	Vrijednost indeksa na 26.05.2016.	Dnevna promjena indeksa	Promjena indeksa u tekućoj godini
BELEX15	608,14	-2,56%	-5,58%
BELEXline	1.309,46	-3,12%	-5,14%
SBI TOP	703,66	-0,02%	1,09%
SASX-10	696,58	1,69%	-0,35%
BIRS	592,54	-0,11%	-10,08%
MONEX 20	10.855,49	-0,03%	-10,49%
MBI-10	1.732,19	-0,09%	-5,51%

Izvor: službene stranice burzi regije

Pregled stanja na burzama u svijetu

Indeks	Vrijednost indeksa na 26.05.2016.	Dnevna promjena indeksa	Promjena indeksa u tekućoj godini
FTSE 100	6265,65	+0,04%	0,37%
DAX 30	10272,71	+0,66%	-4,38%
CAC 40	4512,64	+0,69%	-2,68%
DJIA	17828,29	-0,13%	2,31%
NASDAQ	4901,77	+0,14%	-2,11%
S&P 500	2090,1	-0,02%	2,26%
NIKKEI 225	16834,76	+0,37%	-11,55%

Izvor: Bloomberg

Kontakti

Riznica i ALM

Prodaja rizničnih proizvoda
treasurysales@pbz.hr

01 4891 301

Riznica
treasury@pbz.hr

- Likvidnost 01 4891 303
- Trgovanje devizama 01 4891 302
- Trgovanje vrijednosnim papirima 01 4891 304
- Trgovanje efektivom 01 4891 305

Proizvodi korporativnog bankarstva

Brokerski poslovi
brokeri@pbz.hr

01 4891 331

Pravne napomene:

Ovu publikaciju izdaje PRIVREDNA BANKA ZAGREB-DIONIČKO DRUŠTVO, Zagreb, Radnička cesta 50 (dalje:PBZ) i namijenjena je klijentima Grupe PBZ. Ova publikacija je načinjena samo sa svrhom informiranja i ne može se niti na koji način smatrati ponudom ili pozivom na kupnju imovine ili prava koje se u njoj spominju. Informativni karakter ove publikacije znači da ona ne može služiti kao zamjena za vlastitu prosudbu i procjenu bilo kojeg čitatelja ili primatelja ove publikacije. Informacije, mišljenja, zaključci, prognoze i projekcije koje se ovdje iznose zasnivaju se na javno dostupnim podacima u čiju se točnost PBZ pouzdaje, ali istu ne može jamčiti. U skladu s navedenim, svi stavovi, mišljenja, zaključci, prognoze i projekcije izneseni u ovoj publikaciji podložni su promjenama podataka kako ih objavljuju korišteni izvori. PBZ dozvoljava daljnje korištenje podataka iz ove publikacije, uz obavezno navođenje ove publikacije kao izvora. Svaka imovina koja se spominje u ovoj publikaciji i čije se kretanje komentira može, s vremena na vrijeme, biti predmet trgovanja, odnosno zauzimanja pozicije od strane PBZ-a.