

Dnevni izvještaj financijskih tržišta

27. lipanj 2016.

- EURHRK se u petak podigla do najviših u danu 7.53, prema kraju dana vratio se na 7.521
- očekivani interval za domaći valutni u tekućem danu u okviru 7.50 – 7.55
- prvi nešto jači turistički vikend
- GBP i dalje u padu, trenutna razina GBPUSD oko 1.3460, dok je EURGBP oko 0.8215
- BoE najavio primjenu stabilizacijskih mjera
- cijena "crnog zlata" u padu – trenutno se Brent trguje oko \$46 po barelu
- rezultat referenduma u Velikoj Britaniji potopio svjetske burzovne indekse

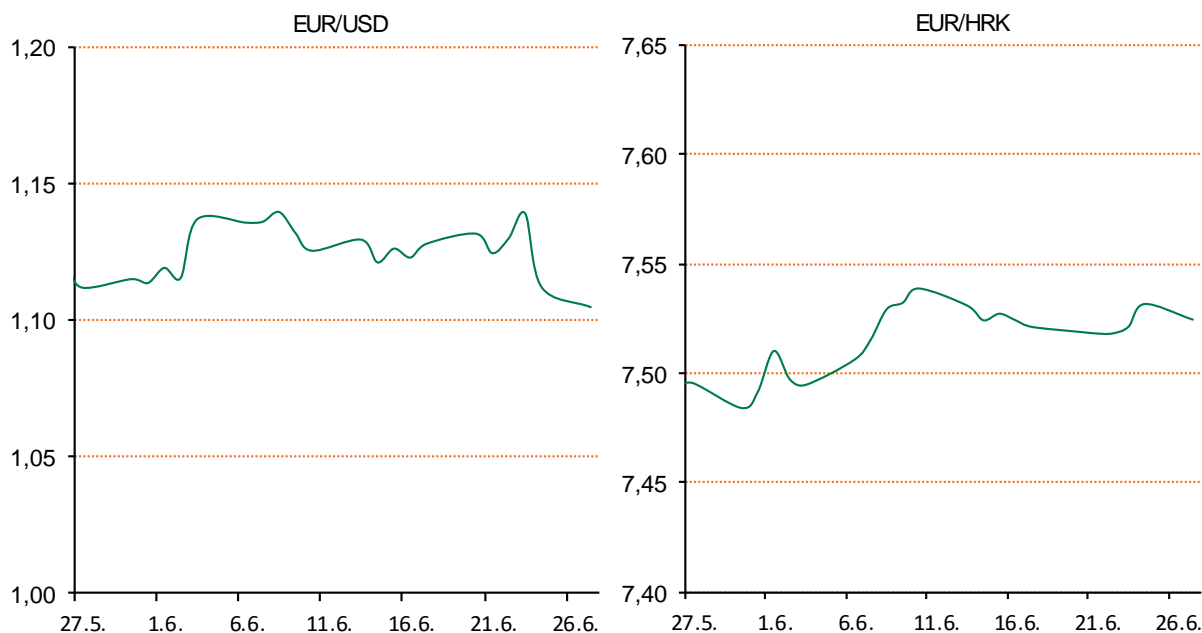
Pregled deviznog tržišta

Spot rates			Forward points EUR/HRK			Interest rate swap EUR		
	BID	ASK		BID	ASK		BID	ASK
EURUSD	1,1048	1,1051	O/N	0	1,4	1Y	-0,2186	-0,1686
EURCHF	1,0764	1,0766	T/N	0	1,4	2Y	-0,215	-0,205
EURGBP	0,8229	0,8233	1W	0	10	3Y	-0,2188	-0,1788
EURJPY	112,78	112,83	2W	0	19	4Y	-0,157	-0,147
GBPUSD	1,3422	1,3426	1M	12	63	5Y	-0,08	-0,07
USDJPY	102,08	102,11	3M	57	219	7Y	0,111	0,121
GOLD	1324,40	1324,60	6M	134	516	9Y	0,32	0,33
BRENT	46,08	46,10	12M	418	1096	10Y	0,403	0,433

Cross-rates PBZ		
	BID	ASK
EURHRK	7,5000	7,5500
USDHRK	6,7867	6,8338
CHFHRK	6,9664	7,0141
GBPHRK	9,1097	9,1749
JPYHRK	6,6472	6,6944
AUDHRK	5,0413	5,0760
CADHRK	5,2083	5,2452
NOKHRK	0,7958	0,8014
DKKHRK	1,0085	1,0152
SEKHRK	0,7980	0,8035
HUFHRK	2,3606	2,3824
PLNHRK	1,6812	1,7025
CZKHRK	0,2766	0,2788

Kraj tjedna na domaćem deviznom tržištu otvorili smo sa razinom 7.52, gdje je u prvom dijelu dana bila naglašenija potražnja za devizama, te se tečaj podigao do svoje najviše razine u danu 7.53. Međutim, prema kraju dana obrnuo se smjer kretanja tečaja, a isti smo zaključili na konačnih 7.521. Očekivani interval u tekućem danu vidimo unutar razina 7.50 - 7.55. Prošao je i prvi nešto jači turistički vikend, zbog povratka građana s odmora u prazničnom tjednu. Samo u splitsku zračnu luku ovaj vikend do ponoći sletjelo je oko 150 zrakoplova, a prošli su u oba smjera oko 38.000 putnika što je 10% više nego zadnjeg vikenda u lipnju prošle godine.

Tečaj britanske funte i cijene dionica na Londonskoj burzi padaju neočekivanom brzinom. Rezultati referenduma i odluka napuštanja EU naglasila je veću tržišnu aktivnost. Zbog Brexita je u petak od samog otvaranja na londonskoj burzi stotinu najvećih britanskih kompanija izgubilo oko 120 milijardi funti. Indeks FTSE 100 u kojem se nalaze spomenutih 100 najvećih i najstabilnijih kompanija u Ujedinjenom Kraljevstvu izgubilo je oko 8%. Najgore su prošli građevinari i bankari. U brojkama je GBPUSD od objave rezultata referenduma do petka ujutro pao oko 1.33. BoE najavila je mjere stabilizacije, a guverner Mark Carney spreman je pustiti cca 250 ml. GBP u opticaj kako bi vratio likvidnost na financijska tržišta. Cijena "crnog zlata" također je u padu. Trenutno se brent trguje oko \$46 po barelu. Prema procjenama određenih ekonomista nesigurnost na tržištu UK-a, EU-a kao i svijeta svakako će utjecati na daljnje kretanje cijena roba, te ih oslabiti. Analitičari očekuju kako bi se nafta trebala kretati ispod \$40 po barelu.



Noviteti u svijetu tehnologije: Asus je u svoju ponudu uvrstio jedan omanji projektor koji stane u gotovo svaki džep – ZenBeam E1. Zahvaljujući omanjim dimenzijama (110 x 29 x 83 mm) i prihvatljivoj težini (307 g) ZenBeam E1 se u neku ruku nameće kao idealno rješenje za brzinsku poslovnu prezentaciju ili animiranje najmlađih dok se nalazite u gostima. ZenBeam E1 dolazi s jednim 2-vatnim zvučnikom i vlastitom baterijom kapaciteta 6.000 mAh koja se u slučaju kada se ne koristi za potrebe rada projektor može iskoristiti kao dodatni punjač za mobilne uređaje. Prema navodima proizvođača na jednom punjenju baterije projektor može raditi do 5 sati. Detaljnije specifikacije dostupne su na službenim stranicama proizvođača. Što se cijene tiče ona se kreće oko 250 USD.

Pregled novčanog tržišta

Opis	Referentne kamatne stope na dan			26.06.2016	
	Libor USD	Libor CHF	Euribor	Zibor	
O/N	0,3934	-0,807	-	0,37	
1W	0,42095	-0,862	-0,373	0,45	
2W			-0,369	0,51	
1M	0,4493	-0,847	-0,364	0,61	
3M	0,6236	-0,799	-0,281	0,80	
6M	0,8941	-0,706	-0,175	0,98	
1Y	1,2052	-0,590	-0,047	1,30	

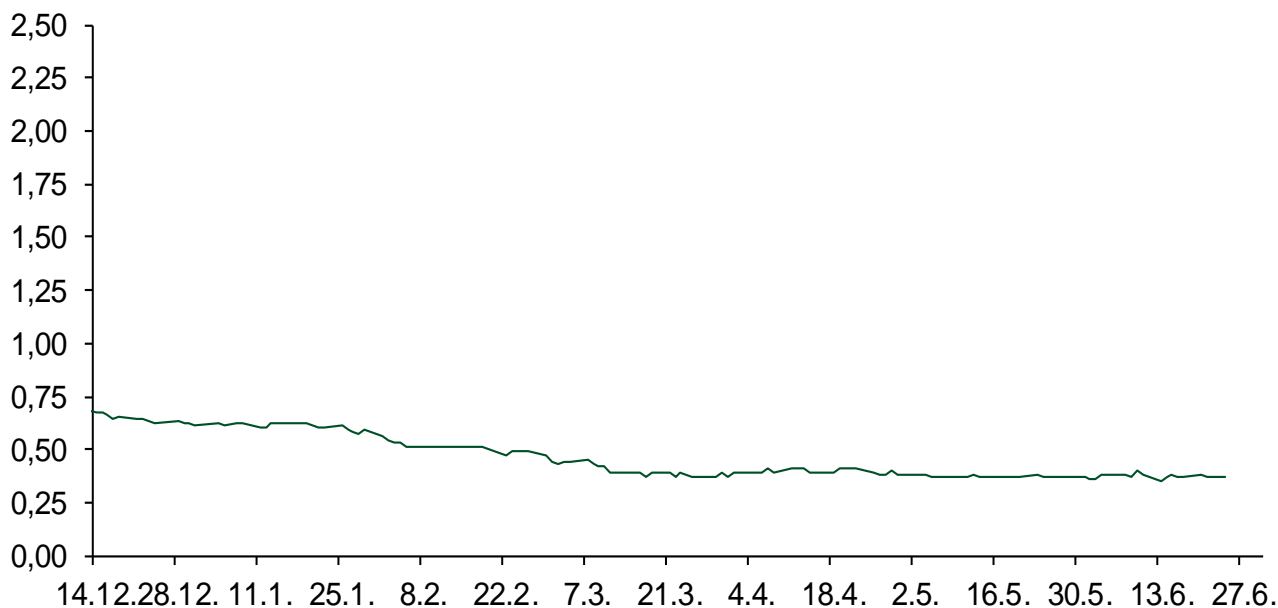
Vrijednost udjela fondova	23.06.2016
Fond	
PBZ Novčani fond	143,3224 HRK
PBZ Euro novčani	139,2687 EUR
PBZ Dollar	131,7555 USD
PBZ Short term bond	101,2706 HRK
PBZ Bond	127,1156 EUR
PBZ Conservative 10	108,1532 EUR
PBZ Flexibile 30	99,7539 EUR
PBZ Global	14,4035 EUR
PBZ Equity	10,3822 EUR

Trezorski zapisi (Rezultati posljednje aukcije Min. Financija RH)					
Ročnost	Valuta	Prinos	Izdano (Mio)	Dat. Izdavanja	Dat. Dospijeaća
91	HRK	0,40	5	03.03.2016	02.06.2016
182	HRK	0,45	1	10.03.2016	08.09.2016
364	HRK	0,95	402	09.06.2016	08.06.2017
546	EUR	1,95	1225	12.02.2015	11.08.2016
91	EUR/VK	0,20	11,00	25.02.2016	26.05.2016
364	EUR/VK	0,30	3,00	25.02.2016	23.02.2017

Kamatni sw apovi			
	EUR BID	USD BID	CHF BID
1 Y	-0,2196	0,6580	-0,8450
2 Y	-0,2280	0,7250	-0,8620
3 Y	-0,2200	0,8020	-0,8500
4 Y	-0,1690	0,8920	-0,7960
5 Y	-0,0920	0,9900	-0,7370
6 Y	-0,0020	1,0760	-0,6470
7 Y	0,1010	1,1610	-0,5620
8 Y	0,2110	1,2460	-0,4730
9 Y	0,3050	1,3200	-0,4000
10 Y	0,4030	1,3870	-0,3340

PBZ Referente kamate						
HRK	O/N	1W	1M	3M	6M	
Bid	0,00	0,00	0,10	0,30	0,50	
Ask	0,50	0,50	0,60	0,80	1,00	
EUR	O/N	1W	1M	3M	6M	
Bid	0,00	0,00	0,00	0,01	0,01	
Ask	0,20	0,20	0,30	0,41	0,51	
USD	O/N	1W	1M	3M	6M	
Bid	0,20	0,30	0,40	0,50	0,66	
Ask	0,70	0,80	0,90	1,00	1,10	

Zibor na O/N



Pregled tržišta obveznica

Obveznice Rep. Hrvatske

Naziv	Kupon	Dospijeće	Cijena		Prinos	
			Bid	Ask	Bid	Ask
<i>Euro - Val. klauzula</i>						
RHMF-O-19BA	5,375%	29.11.2019	111,15	111,85	1,98	1,78
RHMF-O-203E	6,500%	05.03.2020	116,00	116,70	1,97	1,79
RHMF-O-227E	6,500%	22.07.2022	117,80	118,50	3,24	3,13
RHMF-O-247E	5,750%	10.07.2024	115,45	116,15	3,52	3,43
<i>HRK - Kunske</i>						
RHMF-O-167A	5,750%	22.07.2016	100,30	100,40	0,76	-0,84
RHMF-O-172A	4,750%	08.02.2017	102,00	102,30	1,43	0,94
RHMF-O-17BA	6,250%	25.11.2017	106,50	107,00	1,54	1,20
RHMF-O-187A	5,250%	10.07.2018	106,60	107,10	1,92	1,67
RHMF-O-203A	6,750%	05.03.2020	115,30	116,30	2,38	2,10
RHMF-O-257A	4,500%	09.07.2025	106,00	107,00	3,71	3,58
RHMF-O-26CA	4,250%	14.12.2026	102,90	103,90	3,91	3,79

Kotacije europskih državnih obveznica dospjeća 10 godina

Izdavatelj	Cijena	Prinos
Njemačka	105,55	-0,07
Francuska	101,33	0,36
Austrija	104,45	0,31
Italija	104,93	1,44
Španjolska	103,92	1,52
Portugal	96,06	3,34
Češka	105,00	0,49
Grčka	67,95	8,64
Slovenija	134,38	1,34

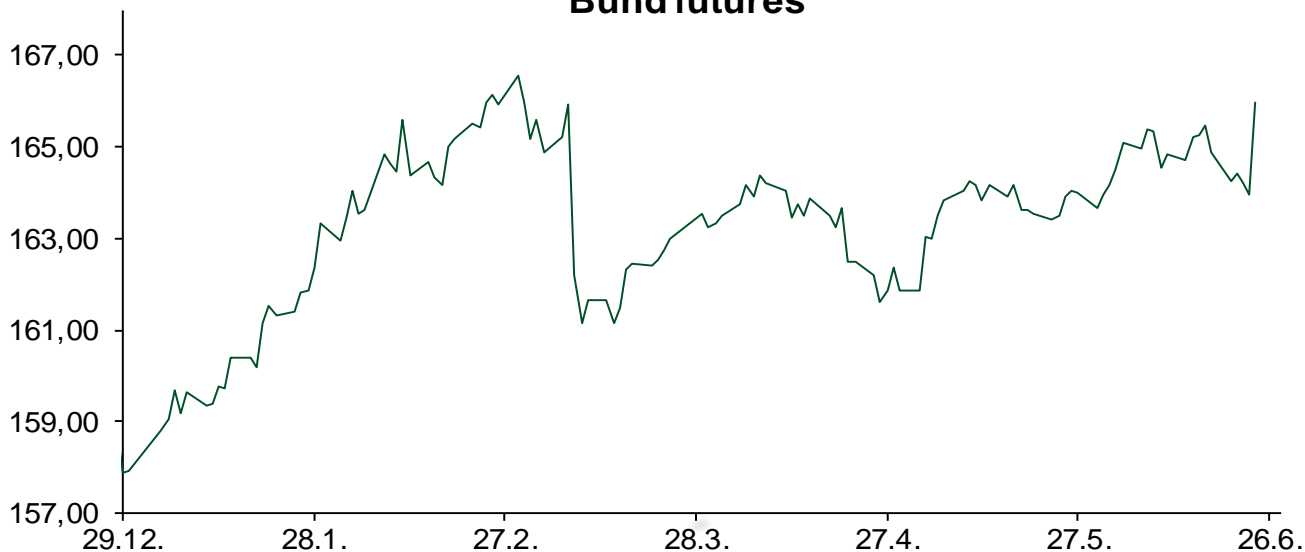
Eurobonds Rep. Hrvatske i hrvatskih kompanija

Naziv	Kupon	Dospijeće	Cijena		Prinos	
			Bid	Ask	Bid	Ask
<i>Republika Hrvatska</i>						
CROATIA USD 2017	6,250%	27.04.2017	103,00	103,30	2,55	2,19
CROATIA EUR 2018	5,875%	09.07.2018	108,90	109,20	1,39	1,24
CROATIA USD 2019	6,750%	05.11.2019	108,60	108,90	3,98	3,89
CROATIA USD 2020	6,625%	14.07.2020	108,60	109,10	4,28	4,15
CROATIA USD 2021	6,375%	24.03.2021	108,35	108,85	4,40	4,29
CROATIA EUR 2022	3,875%	30.05.2022	101,95	102,45	3,50	3,41
CROATIA USD 2023	5,5%	04.04.2023	104,60	105,10	4,70	4,61
CROATIA USD 2024	6,000%	26.01.2024	107,90	108,40	4,75	4,67
CROATIA EUR 2025	3,000%	09.03.2025	94,45	94,95	3,76	3,69
<i>Hrvatske kompanije</i>						
AGROKOR 2020	9,125%	10.10.2020	105,50	106,50	7,35	7,04
AGROKOR 2019	9,875%	01.05.2019	105,00	106,00	7,87	7,48
ZG. HOLDING 2017	5,500%	10.07.2017	98,20	99,70	7,38	5,80
HEP USD	6,000%	09.11.2017	104,80	105,80	2,39	1,66
HEP USD	5,875%	23.10.2022	104,35	105,35	5,06	4,88

CDS Pregled

Izdavatelj	1 god	3 god	5 god
Hrvatska	73	183	262
Italija	74	136	180
Spain	51	99	135

Bund futures



Pregled dioničkog tržišta

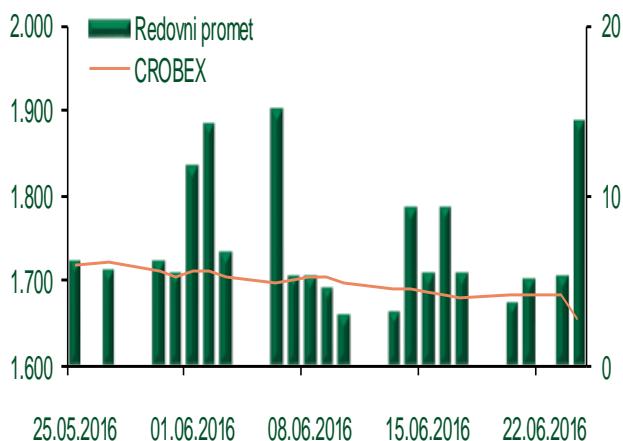
Dnevni pregled trgovanja na ZSE

Podaci za 24.06.2016.

Ukupni promet ('000 HRK)	14.426,71
Redovni promet ('000 HRK)	14.426,71
Prijavljeni promet ('000 HRK)	0,00
OTC promet ('000 HRK)	0,00
Vrijednost CROBEX indeksa	1.653,32
Dnevna promjena CROBEX indeksa	-1,65%
Promjena CROBEX indeksa u 2016.	-2,15%
Vrijednost CROBEX10 indeksa	966,33
Dnevna promjena CROBEX10 indeksa	-1,45%
Promjena CROBEX10 indeksa u 2016.	-2,32%

Izvor: Zagrebačka burza


Kretanje vrijednosti CROBEX-a i redovnog prometa



Top 5 najlikvidnijih dionica na Zagrebačkoj burzi

Oznaka	Naziv društva	Zadnja cijena (HRK) na 24.06.2016.	Promjena cijene	Promjena u tekućoj godini	Promet ('000 HRK)	Tržišna kapitalizacija (mil. HRK)
HT-R-A	Hrvatski Telekom d.d.	138,86	-1,10%	-3,84%	1.683,26	11.371,04
LEDO-R-A	Ledo d.d.	9.400,00	-3,39%	4,05%	1.654,40	2.069,60
JMNC-R-A	Jamnica d.d.	105.101,00	-4,45%	-8,52%	840,81	2.325,46
ADRS-P-A	Adris Grupa d.d.	385,00	-0,52%	5,48%	754,53	2.611,88
RVP-R-A	VALAMAR RIVIERA dioničko društvo za tu	24,11	-1,43%	0,17%	514,62	3.038,52

Dnevna promjena sastavnica CROBEX-a



Pregled stanja na burzama u regiji

Indeks	Vrijednost indeksa na 24.06.2016.	Dnevna promjena indeksa	Promjena indeksa u tekućoj godini
BELEX15	608,03	-1,78%	-5,60%
BELEXline	1.331,81	-1,55%	-3,52%
SBI TOP	680,92	-2,16%	-2,18%
SASX-10	702,32	0,03%	0,47%
BIRS	567,34	-0,20%	-13,91%
MONEX 20	10.459,10	0,36%	-13,76%
MBI-10	1.711,56	-0,50%	-6,64%

Izvor: službene stranice burzi regije

Pregled stanja na burzama u svijetu

Indeks	Vrijednost indeksa na 24.06.2016.	Dnevna promjena indeksa	Promjena indeksa u tekućoj godini
FTSE 100	6138,69	-3,15%	-1,66%
DAX 30	9557,16	-6,82%	-11,04%
CAC 40	4106,73	-8,04%	-11,44%
DJIA	17400,75	-3,39%	-0,14%
NASDAQ	4707,98	-4,12%	-5,98%
S&P 500	2037,41	-3,59%	-0,32%
NIKKEI 225	15309,21	+2,39%	-19,57%

Izvor: Bloomberg

Kontakti

Riznica i ALM

Prodaja rizničnih proizvoda
treasurysales@pbz.hr

01 4891 301

Riznica
treasury@pbz.hr

- Likvidnost 01 4891 303
- Trgovanje devizama 01 4891 302
- Trgovanje vrijednosnim papirima 01 4891 304
- Trgovanje efektivom 01 4891 305

Proizvodi korporativnog bankarstva

Brokerski poslovi
brokeri@pbz.hr

01 4891 331

Pravne napomene:

Ovu publikaciju izdaje PRIVREDNA BANKA ZAGREB-DIONIČKO DRUŠTVO, Zagreb, Radnička cesta 50 (dalje:PBZ) i namijenjena je klijentima Grupe PBZ. Ova publikacija je načinjena samo sa svrhom informiranja i ne može se niti na koji način smatrati ponudom ili pozivom na kupnju imovine ili prava koje se u njoj spominju. Informativni karakter ove publikacije znači da ona ne može služiti kao zamjena za vlastitu prosudbu i procjenu bilo kojeg čitatelja ili primatelja ove publikacije. Informacije, mišljenja, zaključci, prognoze i projekcije koje se ovdje iznose zasnivaju se na javno dostupnim podacima u čiju se točnost PBZ pouzdaje, ali istu ne može jamčiti. U skladu s navedenim, svi stavovi, mišljenja, zaključci, prognoze i projekcije izneseni u ovoj publikaciji podložni su promjenama podataka kako ih objavljuju korišteni izvori. PBZ dozvoljava daljnje korištenje podataka iz ove publikacije, uz obavezno navođenje ove publikacije kao izvora. Svaka imovina koja se spominje u ovoj publikaciji i čije se kretanje komentira može, s vremena na vrijeme, biti predmet trgovanja, odnosno zauzimanja pozicije od strane PBZ-a.