

Dnevni izvještaj financijskih tržišta

28. studeni 2016.

- trgovanje na domaćem terenu u petak proteklo u znaku naizmjeničnog trgovanja
- EURHRK se krajem prošlog tjedna kretala u uskom rasponu 7.526 – 7.529
- očekivani interval trgovanja u tekućem danu vidimo unutar 7.51 – 7.56
- \$ dobio na svojoj vrijednosti naspram košarice valuta
- pala cijena nafte – brent se trenutno trguje oko \$45 po barelu
- popularno zvani "loonie" zabilježio gubitke
- CROBEX u porastu

Pregled deviznog tržišta

Spot rates		
	BID	ASK
EURUSD	1,0661	1,0665
EURCHF	1,0751	1,0756
EURGBP	0,8521	0,8522
EURJPY	119,27	119,32
GBPUSD	1,2513	1,2514
USDJPY	111,85	111,9
GOLD	1193,90	1194,12
BRENT	45,46	45,48

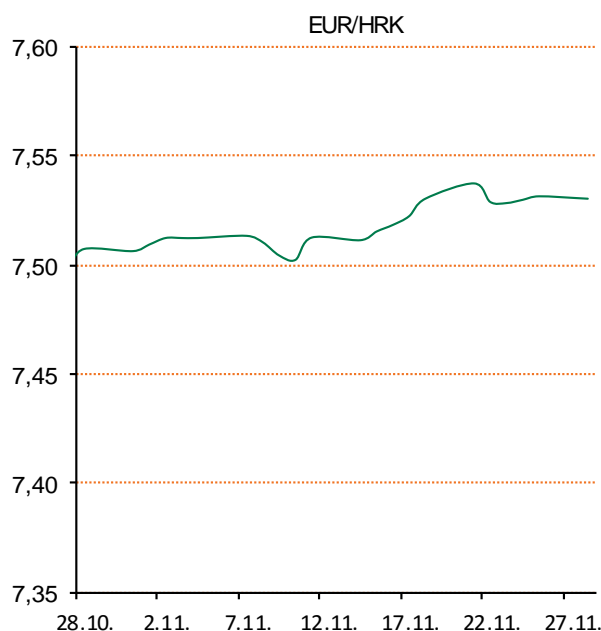
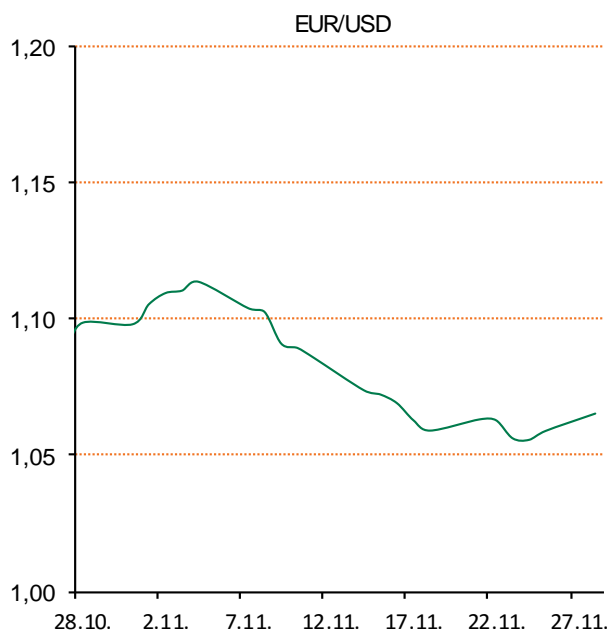
Forward points EUR/HRK		
	BID	ASK
O/N	1,1	2,6
T/N	1,1	2,6
1W	7	21
2W	15	41
1M	42	97
3M	140	298
6M	196	625
12M	411	1272

Interest rate swap EUR		
	BID	ASK
1Y	-0,22	-0,19
2Y	-0,1713	-0,1413
3Y	-0,1227	-0,0727
4Y	-0,04	-0,01
5Y	0,06	0,08
7Y	0,297	0,305
9Y	0,52	0,54
10Y	0,6046	0,6546

Cross-rates PBZ		
	BID	ASK
EURHRK	7,5100	7,5600
USDHRK	7,0417	7,0913
CHFHRK	6,9821	7,0319
GBPHRK	8,8125	8,8722
JPYHRK	6,2940	6,3386
AUDHRK	5,2750	5,3112
CADHRK	5,2273	5,2624
NOKHRK	0,8252	0,8311
DKKHRK	1,0096	1,0164
SEKHRK	0,7668	0,7723
HUFHRK	2,4234	2,4408
PLNHRK	1,6999	1,7128
CZKHRK	0,2776	0,2798

Kanadski dolar izgubio je na svojoj vrijednosti kontra američkog imenjaka nakon što je krajem prošlog tjedna pala cijena nafte. Kao razlog pada cijene nafte navodi se neizvjesnost da li će Organizacija zemalja izvoznica nafte postići dogovor, nakon što je Saudijska Arabija rekla kako neće sudjelovati u razgovorima sa zemljama koje nisu unutar OPEC-a, a vezano uz rezove opskrbe. U brojkama je USDCAD završio na 0.7393 sa ranijih 0.7412. Kanadska valuta se srozala prošli tjedan za 0,1%. Gubitak za popularno zvan "loonie" desio se i uslijed pada 10-godišnjeg prinosa za 2,7 baznih bodova. Valutni stratezi očekuju daljnje slabljenje valute. Vrijednost "zelene" valute naspram košarice valuta proteklog tjedna održala se na najvišim razinama u skoro 14 godina. Jedinствена europska valuta u odnosu na američki dolar zadržala se na tjednoj razini gotovo nepromijenjena - oko 1.0590, a tokom tjedna je spomenuti valutni par potonuo na najnižu razinu od ožujka prošle godine - 1.0518. Glavni okidač snažnijeg dolara je rast prinosa an američke obveznice, jer se očekuje povećanje kamata od strane FED-a, kao i jačanje inflacije u SAD-u.

Nakon što smo u petak domaće trgovanje otvorili sa razinom 7.528, tečaj se uslijed nešto većeg akcenta na ponudu deviza spustio na najnižih u danu 7.526. U nastavku dana trend se obrnuo, te je prevaga potražnje naspram ponudi ponovno vratila tečaj na više razine. Dan smo zaključili na konačnih u danu 7.529. U tekućem danu EURHRK vidimo u okviru razina 7.51 - 7.56.



Noviteti u svijetu tehnologije: Nakon prvih informacija vezano uz Huaweijev 8-inčni MediaPad T2 Pro tablet iz kolovoza ove godine, sada nam stižu i konačne. Naime, Huawei je ovih dana odradio i službeno predstavljanje spomenutog modela koji će se od idućeg mjeseca najprije pojaviti u trgovinama diljem azijskog tržišta, a potom se očekuje i na europskom te američkom tržištu. Detaljnije specifikacije dostupne su na stranicama proizvođača. Početkom idućeg mjeseca (9. prosinca) kreće prodaja na azijskom tržištu po početnoj cijeni od oko 200 eura.

Pregled novčanog tržišta

Opis	Referentne kamatne stope na dan			27.11.2016	
	Libor USD	Libor CHF	Euribor	Zibor	
O/N	0,43478	-0,786	-	0,53	
1W	0,45822	-0,796	-0,379	0,56	
2W			-0,373	0,61	
1M	0,60589	-0,787	-0,373	0,70	
3M	0,93733	-0,746	-0,314	0,87	
6M	1,28989	-0,675	-0,219	0,99	
1Y	1,64511	-0,505	-0,079	1,28	

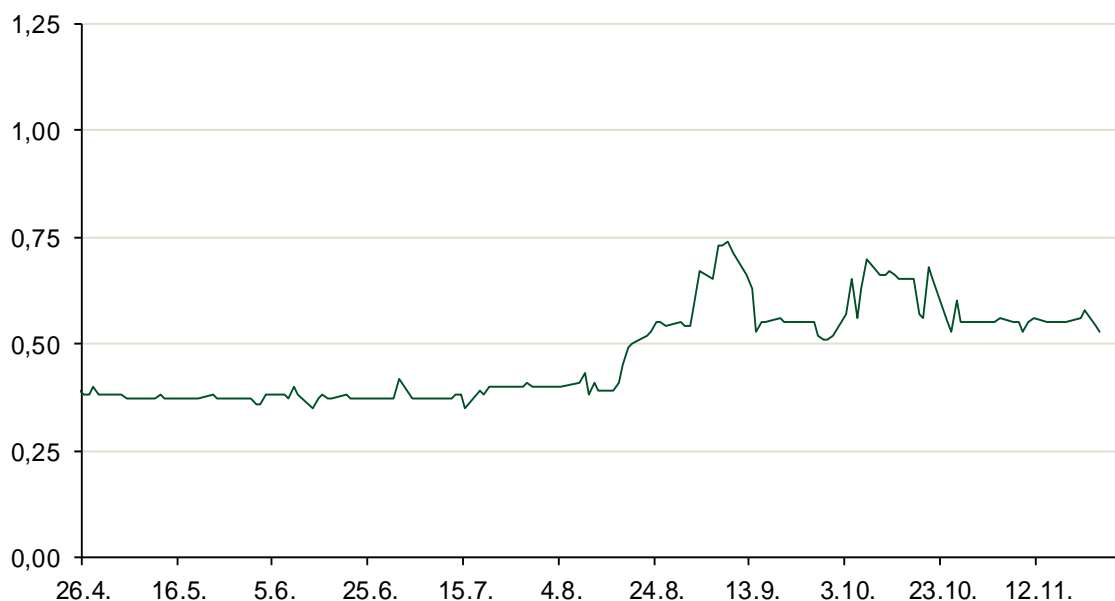
Vrijednost udjela fondova		24.11.2016
Fond		
PBZ Novčani fond		143,4468 HRK
PBZ Euro novčani		139,3419 EUR
PBZ Dollar		132,3694 USD
PBZ Short term bond		102,3198 HRK
PBZ Bond		130,4184 EUR
PBZ Conservative 10		110,8563 EUR
PBZ Flexible 30		100,3951 EUR
PBZ Global		15,2469 EUR
PBZ Equity		11,5369 EUR

Trezorski zapisi (Rezultati posljednje aukcije Min. Financija RH)					
Ročnost	Valuta	Prinos	Izdano (Mio)	Dat. Izdavanja	Dat. Dospijeća
364	HRK	0,80	1200	27.10.2016	26.10.2017
364	EUR/VK	0,17	29,00	27.10.2016	26.10.2017
455	EUR	0,70	1.500,00	11.08.2016	09.11.2017

	Kamatni sw apovi		
	EUR BID	USD BID	CHF BID
1 Y	-0,2200	1,1050	-0,7325
2 Y	-0,1713	1,3140	-0,7100
3 Y	-0,1100	1,5030	-0,6192
4 Y	-0,0338	1,6640	-0,5217
5 Y	0,0640	1,7930	-0,4167
6 Y	0,1750	1,8990	-0,3117
7 Y	0,3030	1,9850	-0,2117
8 Y	0,4150	2,0570	-0,1170
9 Y	0,5213	2,1170	-0,0345
10 Y	0,6200	2,1670	0,0583

PBZ Referente kamate						
HRK	O/N	1W	1M	3M	6M	
Bid	0,00	0,10	0,20	0,40	0,50	
Ask	0,50	0,60	0,70	0,90	1,00	
EUR	O/N	1W	1M	3M	6M	
Bid	0,00	0,00	0,00	0,01	0,01	
Ask	0,20	0,20	0,30	0,41	0,51	
USD	O/N	1W	1M	3M	6M	
Bid	0,40	0,50	0,70	0,90	1,00	
Ask	1,00	1,10	1,30	1,50	1,60	

Zibor na O/N



Pregled tržišta obveznica

Obveznice Republike Hrvatske

Naziv	Kupon	Dospijeće	Cijena		Prinos	
			Bid	Ask	Bid	Ask
<i>Euro - Val. klauzula</i>						
RHMF-O-19BA	5,375%	29.11.2019	111,90	112,60	1,31	1,09
RHMF-O-203E	6,500%	05.03.2020	116,15	116,85	1,42	1,22
RHMF-O-227E	6,500%	22.07.2022	119,85	120,55	2,69	2,56
RHMF-O-247E	5,750%	10.07.2024	117,90	118,60	3,09	3,00
<i>HRK - Kunske</i>						
RHMF-O-172A	4,750%	08.02.2017	100,70	100,90	1,05	0,02
RHMF-O-17BA	6,250%	25.11.2017	105,10	105,60	1,04	0,55
RHMF-O-187A	5,250%	10.07.2018	106,25	106,75	1,32	1,02
RHMF-O-203A	6,750%	05.03.2020	116,35	117,35	1,59	1,28
RHMF-O-217A	2,750%	08.07.2021	101,90	102,90	2,31	2,08
RHMF-O-257A	4,500%	09.07.2025	110,25	111,25	3,13	3,00
RHMF-O-26CA	4,250%	14.12.2026	109,30	110,30	3,16	3,04

Kotacije europskih državnih obveznica dospjeća 10 godina

Izdavatelj	Cijena	Prinos
Njemačka	97,85	0,22
Francuska	94,95	0,78
Austrija	102,08	0,53
Italija	92,48	2,10
Španjolska	97,40	1,58
Portugal	94,20	3,60
Češka	104,36	0,53
Grčka	78,29	6,94
Slovenija	136,43	1,01

Eurobonds Rep. Hrvatske

Naziv	Kupon	Dospijeće	Cijena		Prinos	
			Bid	Ask	Bid	Ask
<i>Republika Hrvatska</i>						
CROATIA USD 2017	6,250%	27.04.2017	101,60	102,10	2,27	1,06
CROATIA EUR 2018	5,875%	09.07.2018	108,45	108,95	0,57	0,28
CROATIA USD 2019	6,750%	05.11.2019	108,40	108,90	3,70	3,53
CROATIA USD 2020	6,625%	14.07.2020	108,50	109,00	4,08	3,93
CROATIA USD 2021	6,375%	24.03.2021	108,60	109,10	4,17	4,05
CROATIA EUR 2022	3,875%	30.05.2022	106,50	107,00	2,59	2,49
CROATIA USD 2023	5,5%	04.04.2023	104,90	105,40	4,60	4,51
CROATIA USD 2024	6,000%	26.01.2024	107,95	108,45	4,68	4,60
CROATIA EUR 2025	3,000%	11.03.2025	99,25	99,75	3,10	3,03

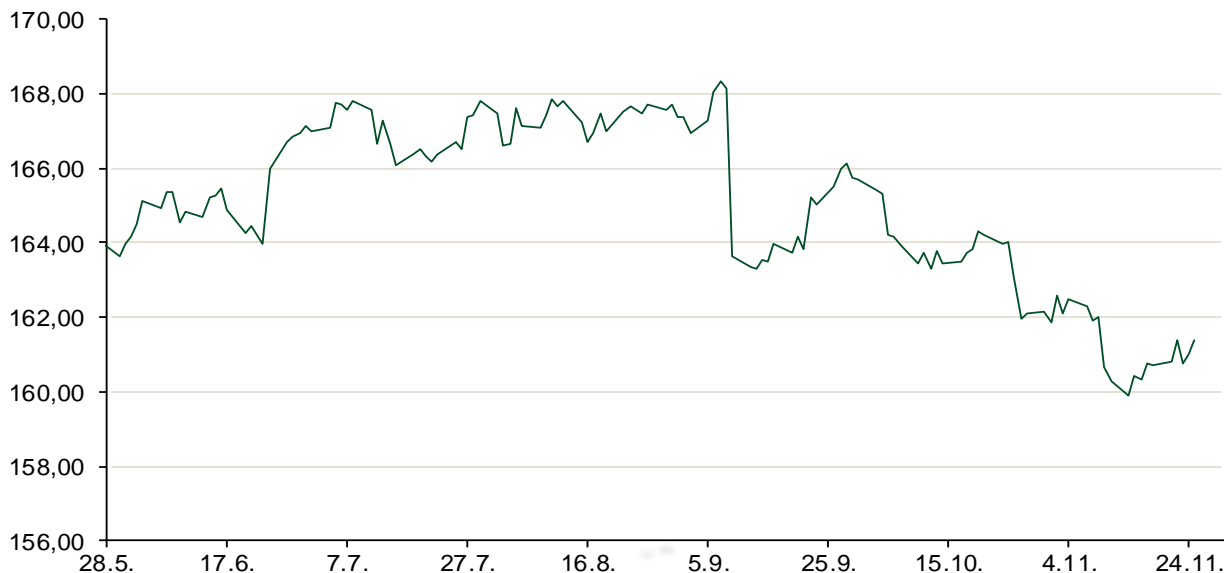
CDS Pregled

Izdavatelj	1 god	3 god	5 god
Hrvatska	68	155	233
Italija	94	150	182
Spain	35	63	89

Hrvatske korporativne obveznice

AGROKOR 2020	9,125%	10.10.2020	103,45	104,45	7,87	7,51
AGROKOR 2019	9,875%	01.05.2019	102,95	103,95	8,49	8,04
ZG. HOLDING 2023 HRK	3,875%	15.07.2023	102,75	103,75	3,40	3,23
HEP USD	6,000%	09.11.2017	103,00	104,50	2,75	1,18
HEP USD	5,875%	23.10.2022	106,00	107,00	4,70	4,51

Bund futures



Pregled dioničkog tržišta

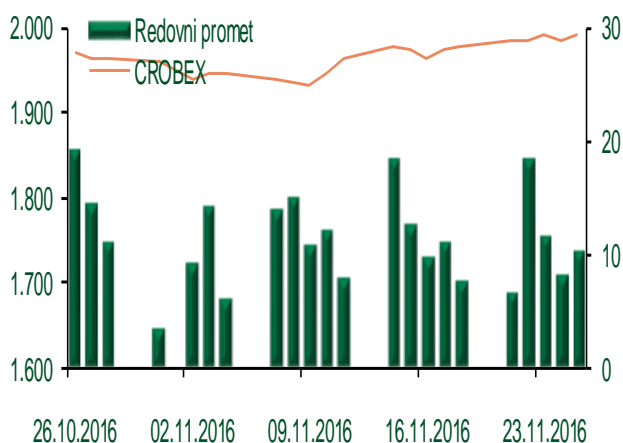
Dnevni pregled trgovanja na ZSE

Podaci za 25.11.2016.

Ukupni promet ('000 HRK)	10.385,88
Redovni promet ('000 HRK)	10.385,88
Prijavljeni promet ('000 HRK)	0,00
OTC promet ('000 HRK)	3.327,00
Vrijednost CROBEX indeksa	1.992,49
Dnevna promjena CROBEX indeksa	0,42%
Promjena CROBEX indeksa u 2016.	17,92%
Vrijednost CROBEX10 indeksa	1.151,72
Dnevna promjena CROBEX10 indeksa	0,21%
Promjena CROBEX10 indeksa u 2016.	16,42%

Izvor: Zagrebačka burza


Kretanje vrijednosti CROBEX-a i redovnog prometa



Top 5 najlikvidnijih dionica na Zagrebačkoj burzi

Oznaka	Naziv društva	Zadnja cijena (HRK) na 25.11.2016.	Promjena cijene	Promjena u tekućoj godini	Promet ('000 HRK)	Tržišna kapitalizacija (mil. HRK)
JMNC-R-A	Jamnica d.d.	137.000,00	-0,72%	19,24%	1.500,02	3.031,26
ADRS-R-A	Adris Grupa d.d.	585,50	0,09%	6,45%	1.436,61	5.630,11
RVP-R-A	VALAMAR RIVIERA dioničko društvo za tu	34,60	0,41%	43,75%	773,10	4.360,55
LEDO-R-A	Ledo d.d.	11.000,00	-0,01%	21,76%	562,39	2.421,87
AUHR-R-A	Auto Hrvatska d.d.	850,00	2,41%	88,89%	505,26	562,48

Dnevna promjena sastavnica CROBEX-a



Pregled stanja na burzama u regiji

Indeks	Vrijednost indeksa na 25.11.2016.	Dnevna promjena indeksa	Promjena indeksa u tekućoj godini
BELEX15	689,08	1,07%	6,98%
BELEXline	1.524,98	0,62%	10,47%
SBI TOP	706,14	0,36%	1,44%
SASX-10	696,83	0,00%	-0,32%
BIRS	564,41	0,04%	-14,35%
MONEX 20	10.715,73	-1,09%	-11,65%
MBI-10	2.224,41	0,00%	21,34%

Izvor: službene stranice burzi regije

Pregled stanja na burzama u svijetu

Indeks	Vrijednost indeksa na 25.11.2016.	Dnevna promjena indeksa	Promjena indeksa u tekućoj godini
FTSE 100	6840,75	+0,17%	9,59%
DAX 30	10699,27	+0,09%	-0,41%
CAC 40	4550,27	+0,17%	-1,87%
DJIA	19152,14	+0,36%	9,91%
NASDAQ	5398,92	+0,34%	7,82%
S&P 500	2213,35	+0,39%	8,29%
NIKKEI 225	18356,89	-0,13%	-3,56%

Izvor: Bloomberg

Kontakti

Riznica i ALM

Prodaja rizničnih proizvoda
treasurysales@pbz.hr

01 4891 301

Riznica
treasury@pbz.hr

- Likvidnost 01 4891 303
- Trgovanje devizama 01 4891 302
- Trgovanje vrijednosnim papirima 01 4891 304
- Trgovanje efektivom 01 4891 305

Proizvodi korporativnog bankarstva

Brokerski poslovi
brokeri@pbz.hr

01 4891 331

Pravne napomene:

Ovu publikaciju izdaje PRIVREDNA BANKA ZAGREB-DIONIČKO DRUŠTVO, Zagreb, Radnička cesta 50 (dalje:PBZ) i namijenjena je klijentima Grupe PBZ. Ova publikacija je načinjena samo sa svrhom informiranja i ne može se niti na koji način smatrati ponudom ili pozivom na kupnju imovine ili prava koje se u njoj spominju. Informativni karakter ove publikacije znači da ona ne može služiti kao zamjena za vlastitu prosudbu i procjenu bilo kojeg čitatelja ili primatelja ove publikacije. Informacije, mišljenja, zaključci, prognoze i projekcije koje se ovdje iznose zasnivaju se na javno dostupnim podacima u čiju se točnost PBZ pouzdaje, ali istu ne može jamčiti. U skladu s navedenim, svi stavovi, mišljenja, zaključci, prognoze i projekcije izneseni u ovoj publikaciji podložni su promjenama podataka kako ih objavljuju korišteni izvori. PBZ dozvoljava daljnje korištenje podataka iz ove publikacije, uz obavezno navođenje ove publikacije kao izvora. Svaka imovina koja se spominje u ovoj publikaciji i čije se kretanje komentira može, s vremena na vrijeme, biti predmet trgovanja, odnosno zauzimanja pozicije od strane PBZ-a.