

Dnevni izvještaj financijskih tržišta

30. lipanj 2016.

- Tečaj EURHRK jučer krenuo uzlaznom putanjom, zaustavio se na razini 7,53
- Danas očekujemo trgovanje EURHRK u rasponu 7,50-7,55
- Na inozemnom tržištu jučer blagi oporavak
- MMF izjavio kako Brexit predstavlja opasnost za usporavanje njemačke ekonomije
- U Japanu objavljen pad industrijske proizvodnje koji je snizio vrijednost JPY
- Nastavak rasta vrijednosti svjetskih burzovnih indeksa

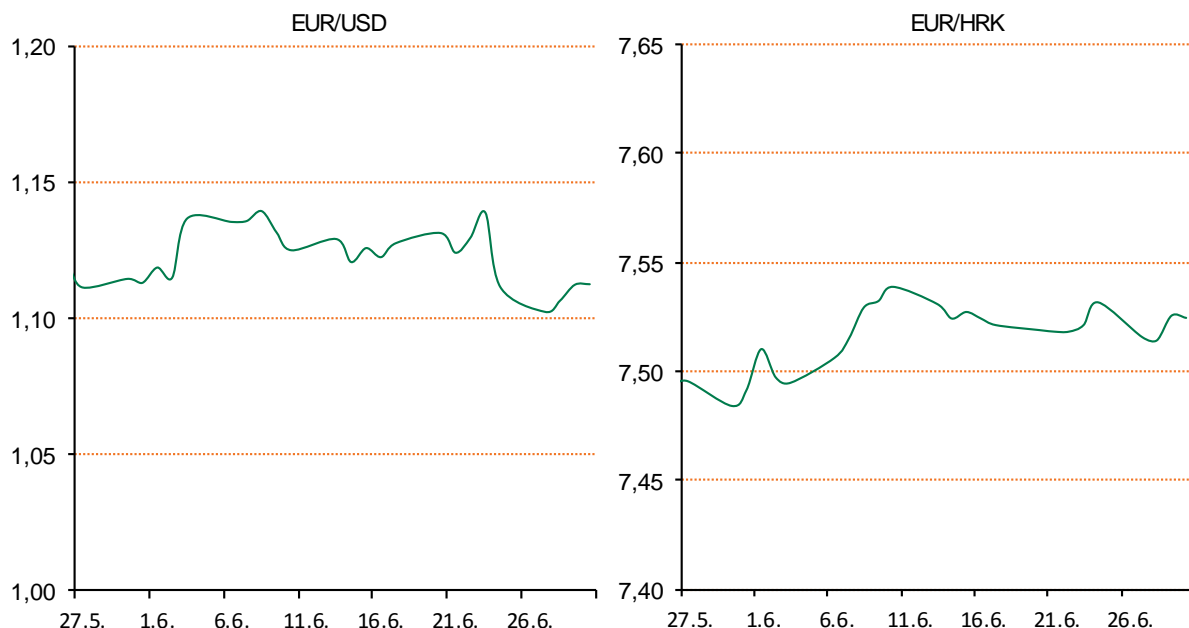
Pregled deviznog tržišta

Spot rates			Forward points EUR/HRK			Interest rate swap EUR		
	BID	ASK		BID	ASK		BID	ASK
EURUSD	1,1113	1,1116	O/N	0	1,4	1Y	-0,2055	-0,191
EURCHF	1,0888	1,0891	T/N	0	4,1	2Y	-0,2243	-0,2143
EURGBP	0,8253	0,8255	1W	0	10	3Y	-0,213	-0,201
EURJPY	114,14	114,17	2W	0	19	4Y	-0,168	-0,161
GBPUSD	1,346	1,3464	1M	12	63	5Y	-0,1136	-0,0736
USDJPY	102,71	102,74	3M	57	219	7Y	0,0839	0,1039
GOLD	1315,50	1316,25	6M	134	516	9Y	0,2775	0,3175
BRENT	47,84	47,86	12M	418	1096	10Y	0,3704	0,4104

Cross-rates PBZ		
	BID	ASK
EURHRK	7,5000	7,5500
USDHRK	6,7470	6,7938
CHFHRK	6,8864	6,9342
GBPHRK	9,0854	9,1482
JPYHRK	6,5692	6,6147
AUDHRK	5,0060	5,0407
CADHRK	5,2036	5,2423
NOKHRK	0,8034	0,8091
DKKHRK	1,0083	1,0151
SEKHRK	0,7960	0,8018
HUFHRK	2,3692	2,3873
PLNHRK	1,6931	1,7072
CZKHRK	0,2764	0,2785

Dobro jutro! Tečaj domaćeg valutnog para EURHRK tijekom jučerašnjeg je dana promijenio smjer i krenuo prema gore, a sve zahvaljujući neformalnoj vijesti o refinanciranju duga ZG Holdinga. Zg Holding ima jedno izdanje euroobveznice u iznosu od EUR 300 mio koje dopijeva u 7.mj 2017.g., a prema neslužbenim informacijama refinanciranje će se obaviti na domaćem financijskom tržištu u HRK u nešto manjem iznosu. Tečaj EURHRK s početne kotacije na međubankarskom tržištu od 7,514-7,519 jučer u je jutro skočio do razine 7,53 da bi tijekom popodneva dosegnuo maksimalnih 7,53-7,535, a potom se opet vratio na razinu 7,53 gdje smo i zatvorili dan. Za danas očekujemo trgovanje u rasponu 7,50-7,55.

Na inozemnom tržištu tijekom jučerašnjeg dana došlo je do blagog oporavka. Tako je tečaj GBPUSD u jednom je trenu dosegnuo razinu 1,3525, ali je tijekom noći izgubio dio rasta te se trenutno nalazi na razini 1,344. Međunarodni monetarni fond izjavio je kako Brexit predstavlja opasnost za pad Njemačke ekonomije što znači da će vjerojatno revidirati svoja ekonomska predviđanja. Tečaj EURUSD od jučer je blago porastao i trenutno se kotira oko razine 1,11. U Japanu je objavljen pad industrijske proizvodnje od 2,3% za mjesec svibanj što je daleko veći pad nego je tržište očekivalo (-0,2%). Pad je uzrokovan smanjenjem izvoza i na najnižoj je razini od lipnja 2013.g. Tečaj USDJPY narastao je do 103,00, ali se vratio i trenutno je na 102,50.



Kamo za vikend? Od petka 1. srpnja do nedjelje 3. srpnja 2016. godine u Sportsko-rekreacijskom centru, Sv. Ivan Zelina održava se jubilarni deseti po redu tradicionalni međunarodni viteški turnir u organizaciji Vitezova Zelingradskih, a na kojem će sudjelovati brojne viteške skupine iz Poljske, Njemačke, Austrije, Češke, Slovačke, Mađarske, Slovenije, Italije, Srbije i Hrvatske, a među svima njima i Red Čuvara grada Zagreba. Ove godine održat će se po prvi put Festival srednjovjekovnih pića s velikim natjecanjem u pripremu hipokrasa, srednjovjekovnog začinjeno vina. U sklopu manifestacije održat će se i natjecateljski borbeni turnir, gdje će se natjecatelji okušati u borbenim kategorijama dugi mač, mač i štit, bodež, te melee bohurt. Također održat će se i Strelčarski turnir u tradicionalnom luku. Osim iznimno zanimljivog i borbenog programa, dva će dana posjetitelji zabavljati više plesnih i glazbenih skupina. Sve posjetitelje očekuje preko 20 sati bogatog i atraktivnog programa tijekom cijelog vikenda.

Pregled novčanog tržišta

Opis	Referentne kamatne stope na dan			29.06.2016	
	Libor USD	Libor CHF	Euribor	Zibor	
O/N	0,4016	-0,819	-	0,37	
1W	0,43645	-0,860	-0,374	0,47	
2W			-0,372	0,53	
1M	0,4603	-0,846	-0,364	0,61	
3M	0,6311	-0,789	-0,282	0,80	
6M	0,89815	-0,706	-0,178	0,96	
1Y	1,20475	-0,596	-0,051	1,29	

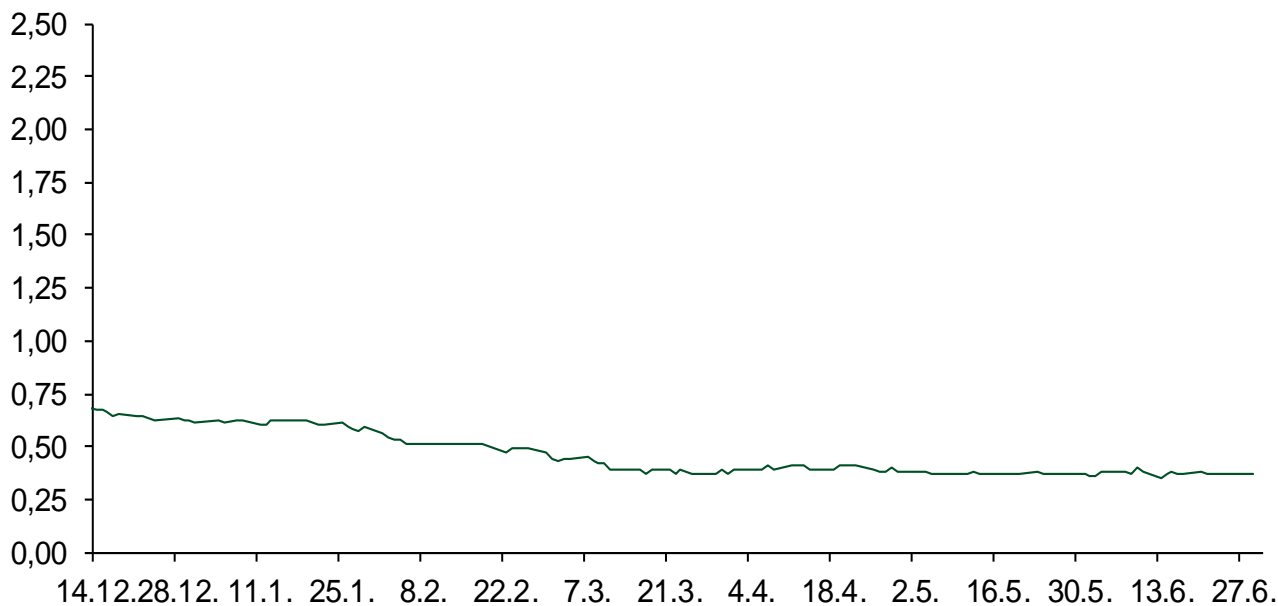
Vrijednost udjela fondova	28.06.2016
Fond	
PBZ Novčani fond	143,3267 HRK
PBZ Euro novčani	139,2727 EUR
PBZ Dollar	131,7930 USD
PBZ Short term bond	101,2385 HRK
PBZ Bond	126,9426 EUR
PBZ Conservative 10	107,2953 EUR
PBZ Flexible 30	98,7942 EUR
PBZ Global	14,1938 EUR
PBZ Equity	10,2377 EUR

Trezorski zapisi (Rezultati posljednje aukcije Min. Financija RH)					
Ročnost	Valuta	Prinos	Izdano (Mio)	Dat. Izdanja	Dat. Dospjeća
91	HRK	0,40	5	03.03.2016	02.06.2016
182	HRK	0,45	1	10.03.2016	08.09.2016
364	HRK	0,00	402	09.06.2016	08.06.2017
546	EUR	94,00	562	30.06.2016	29.06.2017
91	EUR/VK	0,20	11,00	25.02.2016	26.05.2016
364	EUR/VK	0,30	3,00	25.02.2016	23.02.2017

Kamatni sw apovi			
	EUR BID	USD BID	CHF BID
1 Y	-0,2053	0,6910	-0,8300
2 Y	-0,2388	0,7620	-0,8430
3 Y	-0,2321	0,8410	-0,8230
4 Y	-0,1878	0,9270	-0,7910
5 Y	-0,1130	1,0160	-0,7270
6 Y	-0,0301	1,1030	-0,6550
7 Y	0,0820	1,1850	-0,5750
8 Y	0,1850	1,2610	-0,4950
9 Y	0,2850	1,3300	-0,4220
10 Y	0,3620	1,3940	-0,3470

PBZ Referente kamate						
HRK	O/N	1W	1M	3M	6M	
Bid	0,00	0,00	0,10	0,30	0,50	
Ask	0,50	0,50	0,60	0,80	1,00	
EUR	O/N	1W	1M	3M	6M	
Bid	0,00	0,00	0,00	0,01	0,01	
Ask	0,20	0,20	0,30	0,41	0,51	
USD	O/N	1W	1M	3M	6M	
Bid	0,20	0,30	0,40	0,50	0,66	
Ask	0,70	0,80	0,90	1,00	1,10	

Zibor na O/N



Pregled tržišta obveznica

Obveznice Rep. Hrvatske

Naziv	Kupon	Dospijeće	Cijena		Prinos	
			Bid	Ask	Bid	Ask
<i>Euro - Val. klauzula</i>						
RHMF-O-19BA	5,375%	29.11.2019	111,10	111,80	1,98	1,78
RHMF-O-203E	6,500%	05.03.2020	115,90	116,60	1,98	1,80
RHMF-O-227E	6,500%	22.07.2022	116,40	117,10	3,47	3,35
RHMF-O-247E	5,750%	10.07.2024	115,00	115,70	3,58	3,49
<i>HRK - Kunske</i>						
RHMF-O-167A	5,750%	22.07.2016	100,30	100,40	-0,65	-2,73
RHMF-O-172A	4,750%	08.02.2017	102,00	102,30	1,35	0,85
RHMF-O-17BA	6,250%	25.11.2017	106,50	107,00	1,50	1,15
RHMF-O-187A	5,250%	10.07.2018	106,60	107,10	1,89	1,65
RHMF-O-203A	6,750%	05.03.2020	115,30	116,30	2,37	2,08
RHMF-O-257A	4,500%	09.07.2025	106,10	107,10	3,70	3,56
RHMF-O-26CA	4,250%	14.12.2026	103,00	104,00	3,90	3,78

Kotacije europskih državnih obveznica dospjeća 10 godina

Izdavatelj	Cijena	Prinos
Njemačka	105,89	-0,11
Francuska	102,51	0,24
Austrija	105,08	0,25
Italija	105,99	1,33
Španjolska	106,11	1,28
Portugal	97,87	3,13
Češka	105,05	0,48
Grčka	70,20	8,21
Slovenija	136,07	1,18

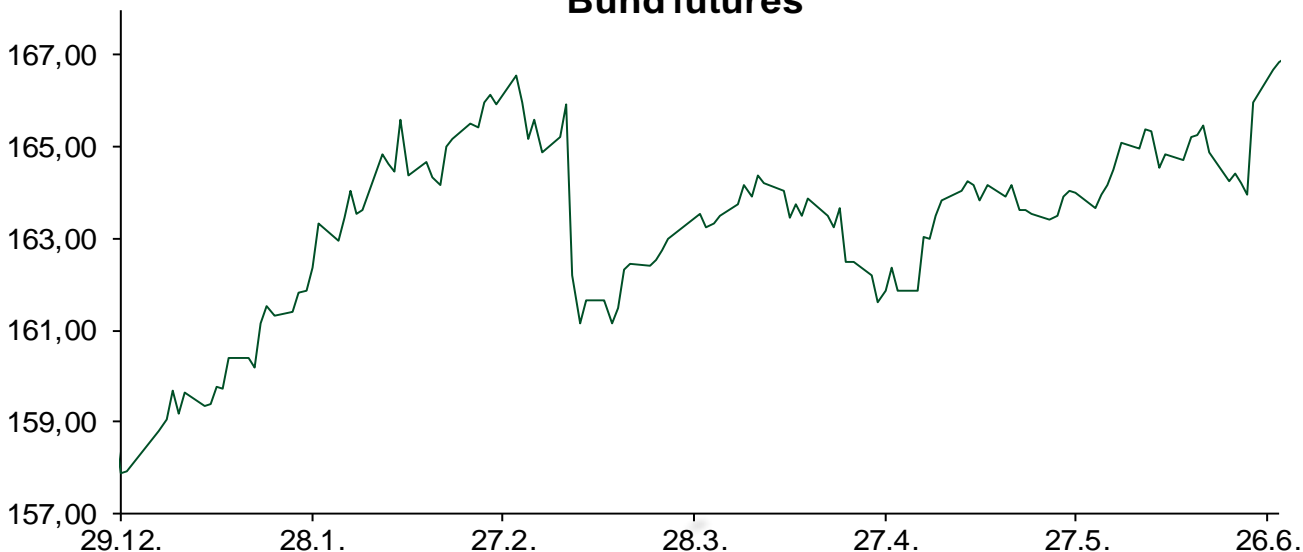
Eurobonds Rep. Hrvatske i hrvatskih kompanija

Naziv	Kupon	Dospijeće	Cijena		Prinos	
			Bid	Ask	Bid	Ask
<i>Republika Hrvatska</i>						
CROATIA USD 2017	6,250%	27.04.2017	103,15	103,45	2,30	1,94
CROATIA EUR 2018	5,875%	09.07.2018	109,00	109,30	1,31	1,17
CROATIA USD 2019	6,750%	05.11.2019	108,80	109,10	3,91	3,82
CROATIA USD 2020	6,625%	14.07.2020	109,20	109,70	4,12	3,99
CROATIA USD 2021	6,375%	24.03.2021	109,15	109,65	4,22	4,10
CROATIA EUR 2022	3,875%	30.05.2022	102,80	103,30	3,34	3,25
CROATIA USD 2023	5,5%	04.04.2023	105,85	106,35	4,48	4,40
CROATIA USD 2024	6,000%	26.01.2024	109,00	109,50	4,58	4,50
CROATIA EUR 2025	3,000%	09.03.2025	95,40	95,90	3,63	3,56
<i>Hrvatske kompanije</i>						
AGROKOR 2020	9,125%	10.10.2020	105,50	106,50	7,34	7,03
AGROKOR 2019	9,875%	01.05.2019	105,00	106,00	7,86	7,47
ZG. HOLDING 2017	5,500%	10.07.2017	98,20	99,70	7,41	5,81
HEP USD	6,000%	09.11.2017	104,80	105,80	2,35	1,62
HEP USD	5,875%	23.10.2022	104,35	105,35	5,06	4,88

CDS Pregled

Izdavatelj	1 god	3 god	5 god
Hrvatska	74	169	239
Italija	68	125	160
Spain	50	86	112

Bund futures



Pregled dioničkog tržišta

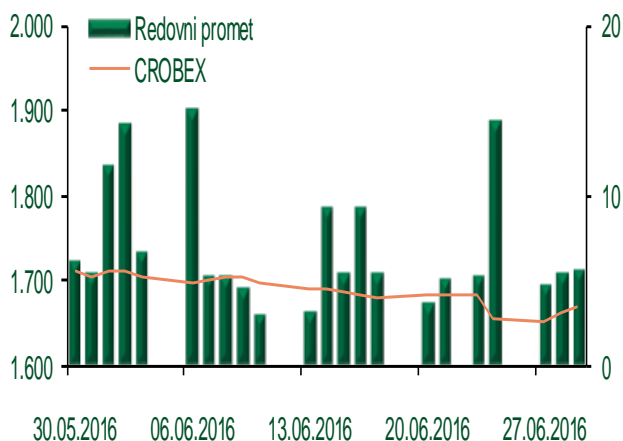
Dnevni pregled trgovanja na ZSE

Podaci za 29.06.2016.

Ukupni promet ('000 HRK)	127.876,18
Redovni promet ('000 HRK)	5.555,39
Prijavljeni promet ('000 HRK)	122.320,79
OTC promet ('000 HRK)	21.345,06
Vrijednost CROBEX indeksa	1.666,82
Dnevna promjena CROBEX indeksa	0,23%
Promjena CROBEX indeksa u 2016.	-1,35%
Vrijednost CROBEX10 indeksa	973,21
Dnevna promjena CROBEX10 indeksa	0,13%
Promjena CROBEX10 indeksa u 2016.	-1,62%

Izvor: Zagrebačka burza

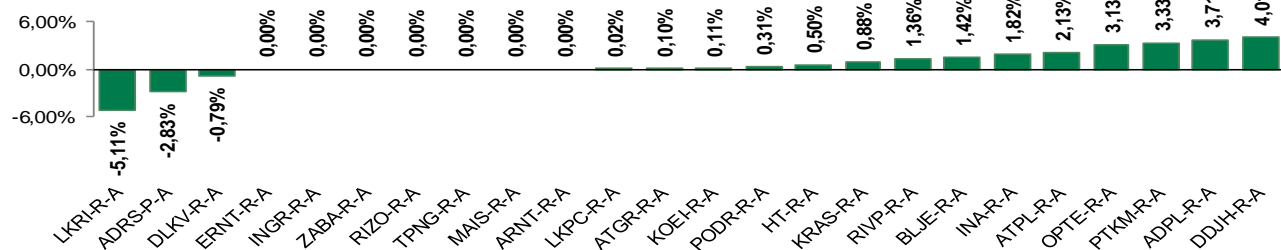
Kretanje vrijednosti CROBEX-a i redovnog prometa



Top 5 najlikvidnijih dionica na Zagrebačkoj burzi

Oznaka	Naziv društva	Zadnja cijena (HRK) na 29.06.2016.	Promjena cijene	Promjena u tekućoj godini	Promet ('000 HRK)	Tržišna kapitalizacija (mil. HRK)
RVP-R-A	VALAMAR RIVIERA dioničko društvo za tu	24,58	1,36%	2,12%	1.444,00	3.097,76
HT-R-A	Hrvatski Telekom d.d.	140,10	0,50%	-2,98%	1.275,92	11.472,58
ADRS-P-A	Adris Grupa d.d.	379,87	-2,83%	4,07%	791,18	2.577,08
INA-R-A	INA - Industrija nafte d.d.	2.800,00	1,82%	-5,13%	178,98	28.000,00
JMNC-R-A	Jamnica d.d.	106.000,00	-0,93%	-7,74%	106,00	2.345,36

Dnevna promjena sastavnica CROBEX-a



Pregled stanja na burzama u regiji

Indeks	Vrijednost indeksa na 29.06.2016.	Dnevna promjena indeksa	Promjena indeksa u tekućoj godini
BELEX15	603,09	-0,25%	-6,37%
BELEXline	1.324,59	-0,14%	-4,04%
SBI TOP	682,62	-0,13%	-1,94%
SASX-10	693,19	0,18%	-0,84%
BIRS	578,42	1,75%	-12,23%
MONEX 20	10.489,06	0,57%	-13,51%
MBI-10	1.702,29	-0,31%	-7,14%

Izvor: službene stranice burzi regije

Pregled stanja na burzama u svijetu

Indeks	Vrijednost indeksa na 29.06.2016.	Dnevna promjena indeksa	Promjena indeksa u tekućoj godini
FTSE 100	6360,06	+3,58%	1,89%
DAX 30	9612,27	+1,75%	-10,53%
CAC 40	4195,32	+2,60%	-9,53%
DJIA	17694,68	+1,64%	1,55%
NASDAQ	4779,25	+1,86%	-4,56%
S&P 500	2070,77	+1,70%	1,31%
NIKKEI 225	15575,92	+0,06%	-18,17%

Izvor: Bloomberg

Kontakti

Riznica i ALM

Prodaja rizničnih proizvoda
treasurysales@pbz.hr

01 4891 301

Riznica
treasury@pbz.hr

- Likvidnost 01 4891 303
- Trgovanje devizama 01 4891 302
- Trgovanje vrijednosnim papirima 01 4891 304
- Trgovanje efektivom 01 4891 305

Proizvodi korporativnog bankarstva

Brokerski poslovi
brokeri@pbz.hr

01 4891 331

Pravne napomene:

Ovu publikaciju izdaje PRIVREDNA BANKA ZAGREB-DIONIČKO DRUŠTVO, Zagreb, Radnička cesta 50 (dalje:PBZ) i namijenjena je klijentima Grupe PBZ. Ova publikacija je načinjena samo sa svrhom informiranja i ne može se niti na koji način smatrati ponudom ili pozivom na kupnju imovine ili prava koje se u njoj spominju. Informativni karakter ove publikacije znači da ona ne može služiti kao zamjena za vlastitu prosudbu i procjenu bilo kojeg čitatelja ili primatelja ove publikacije. Informacije, mišljenja, zaključci, prognoze i projekcije koje se ovdje iznose zasnivaju se na javno dostupnim podacima u čiju se točnost PBZ pouzdaje, ali istu ne može jamčiti. U skladu s navedenim, svi stavovi, mišljenja, zaključci, prognoze i projekcije izneseni u ovoj publikaciji podložni su promjenama podataka kako ih objavljuju korišteni izvori. PBZ dozvoljava daljnje korištenje podataka iz ove publikacije, uz obavezno navođenje ove publikacije kao izvora. Svaka imovina koja se spominje u ovoj publikaciji i čije se kretanje komentira može, s vremena na vrijeme, biti predmet trgovanja, odnosno zauzimanja pozicije od strane PBZ-a.