

Dnevni izvještaj financijskih tržišta

01. lipanj 2017.

- Interval trgovanja u današnjem danu u okviru 7,40-7,45
- Dolar ispod najnižih razina
- Euro oslabio 0,1 posto prema dolaru
- U fokusu ulagača signali ECB o smanjenju kupnje obveznica
- Parlamentarni izbori u Velikoj Britaniji
- Cijene nafte u padu pod pritiskom rasta libijske proizvodnje
- CROBEX u porastu, indeksi u SAD bez većih promjena

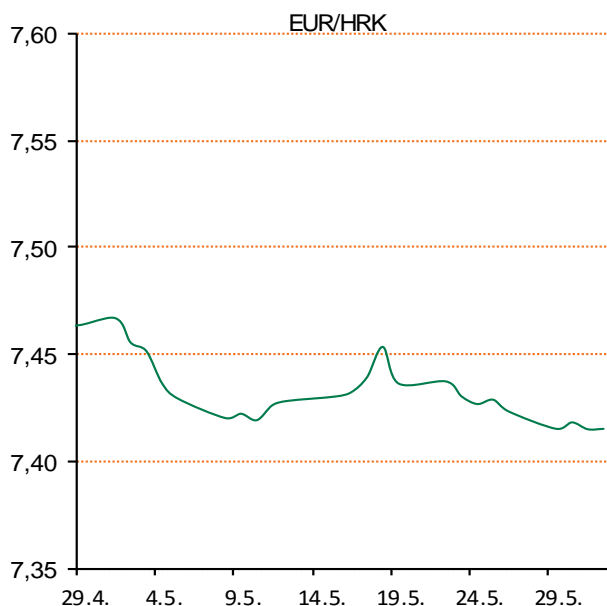
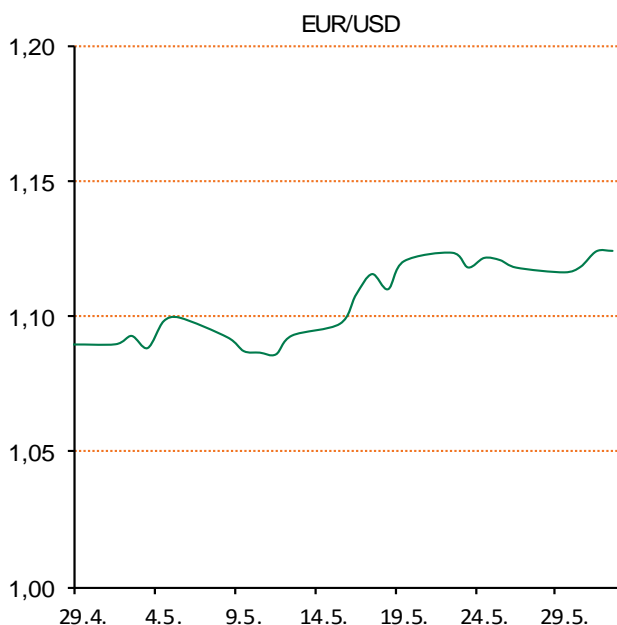
Pregled deviznog tržišta

Spot rates			Forward points EUR/HRK			Interest rate swap EUR		
	BID	ASK		BID	ASK		BID	ASK
EURUSD	1,1239	1,1242	O/N	-0,2	0,7	1Y	-0,25	-0,22
EURCHF	1,0889	1,0894	T/N	-0,6	2,2	2Y	-0,18	-0,15
EURGBP	0,8741	0,8746	1W	-1	6	3Y	-0,08	-0,05
EURJPY	124,74	124,78	2W	-2	12	4Y	0,027	0,057
GBPUSD	1,2852	1,2856	1M	0	33	5Y	0,148	0,178
USDJPY	110,98	111,01	3M	0	123	7Y	0,417	0,427
GOLD	1266,47	1266,60	6M	0	283	9Y	0,666	0,676
BRENT	49,04	49,06	12M	150	714	10Y	0,779	0,789

Cross-rates PBZ		
	BID	ASK
EURHRK	7,4000	7,4500
USDHRK	6,5825	6,6287
CHFHRK	6,7927	6,8418
GBPHRK	8,4610	8,5231
JPYHRK	5,9304	5,9724
AUDHRK	4,8761	4,9100
CADHRK	4,8790	4,9136
NOKHRK	0,7824	0,7881
DKKHRK	0,9947	1,0015
SEKHRK	0,7583	0,7635
HUFHRK	2,4025	2,4215
PLNHRK	1,7700	1,7833
CZKHRK	0,2803	0,2826

Jučerašnji dan otvorili smo na tržištu kotacijom 7,41-7,415 za EURHRK. Dan je protekao vrlo mirno, bez većih promjena, pa smo dan tako završili na 7,413-7,418 za EURHRK. Ključni indeksi ZSE trgovanje su zaključili porastom. Crobex je uvećan za 0,54 posto, a Crobex10 za 0,70 posto. Ukupni redovni promet na ZSE iznosio je gotovo 15,1 milijun kuna. Interval trgovanja u današnjem danu vidimo u okviru 7,40-7,45.

Dolar se u srijedu na međunarodnim tržištima zadržao iznad najnižih razina u 6,5 mjeseci prema košarici najznačajnijih valuta. Dolarov indeks ojačao je blagih 0,1 posto, a pritom je američka valuta blago ojačala prema japanskoj na 110,90 jena, te je njezin tečaj donekle nadoknadio gubitke zabilježene dan ranije. Euro je prema dolaru skliznuo 0,1 posto na 1,1183 dolara, pri čemu se blago oporavio od pritiska u trgovanju u utrak proizašlih iz straha od izvanrednih izbora u Italiji i slabijih očekivanih podataka o inflaciji u Njemačkoj. Ulagači i dalje čekaju signale iz Europske središnje banke o tome hoće li najesen smanjiti programe kupnje obveznica, no ECB-ov čelnik Mario Draghi to ničime nije dao do sada naslutiti, što pritišće euro. U fokusu ulagača u Velikoj Britaniji su i dalje najnovije ankete pred parlamentarne izbore što je funtu oslabilo 0,3 posto na 1,2813 dolara, a prema euru je oslabila na 87,38 penija za euro. Cijene nafte u srijedu su pale jedan posto na međunarodnim tržištima pod pritiskom rasta libijske proizvodnje. Na londonskom tržištu cijena barela pala je na 51,32 dolara, dok se na američkom tržištu barelom trgovalo po 49,14 dolara.



Kamo za vikend: Festival Kraljeva ulice "Cest is d'Best" je međunarodni, multimedijalni ulični festival koji njegujući zagrebački identitet, oživljava gradske trgovce i ulice, vraća im šarm i optimizam. Briše granice između etabliranih oblika kulture i "alternative", zbližava sve generacije građana kroz različite kulturne afinitete jer baš svi mogu sudjelovati u programu. Program, uz stotine izvođača sa svih strana svijeta, 5 dana ispunjenih performerskim, glazbenim, dramskim, dječjim, likovnim, sportskim i drugim događanjima izmamit će osmijeh na lice poklonicima, ali i svim slučajnim prolaznicima i gostima grada. Poseban šarm gradu daju i glazbene pozornice raspoređene na nekoliko trgova u centru grada: Jelačić placu, Cvjetnom placu, u Bogovićevoj, na Strossu, u Tkalči i na Zrinjevcu.

Pregled novčanog tržišta

Opis	Referentne kamatne stope na dan			31.05.2017	
	Libor USD	Libor CHF	Euribor	Zibor	
O/N	0.93111	-0.784	-	0.38	
1W	0.95061	-0.799	-0.380	0.45	
2W			-0.372	0.48	
1M	1.0505	-0.787	-0.374	0.53	
3M	1.20178	-0.730	-0.329	0.60	
6M	1.41489	-0.662	-0.254	0.71	
1Y	1.7215	-0.490	-0.131	0.85	

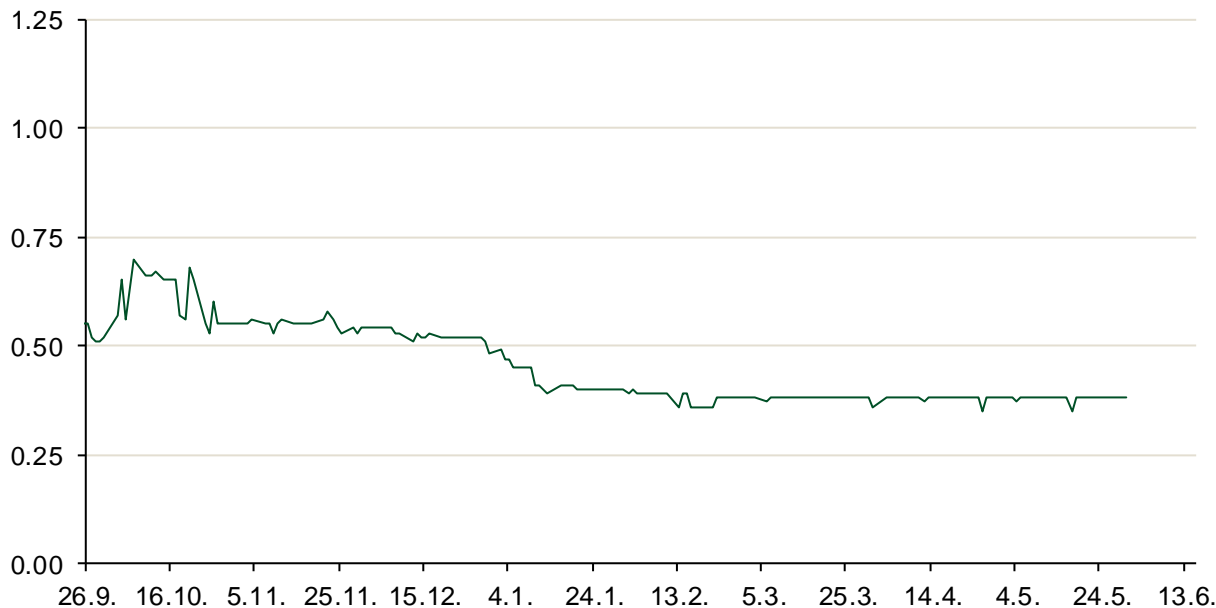
Vrijednost udjela fondova		30.05.2017
Fond		
PBZ Novčani fond		143,4770 HRK
PBZ Euro novčani		135,7408 EUR
PBZ Dollar		133,0293 USD
PBZ Short term bond		102,4682 HRK
PBZ Bond		132,8841 EUR
PBZ Conservative 10		113,9826 EUR
PBZ Flexibile 30		103,5241 EUR
PBZ Global		15,4526 EUR
PBZ Equity		11,8069 EUR

Trezorski zapisi (Rezultati posljednje aukcije Min. Financija RH)					
Ročnost	Valuta	Prinos	Izdano (Mio)	Dat. Izdanja	Dat. Dospijeća
364	HRK	0.45	876	27.04.2017	26.04.2018
91	HRK	0.20	50	05.01.2017	06.04.2017
182	HRK	0.28	50	05.01.2017	06.07.2017
364	EUR/VK	0.17	29	27.10.2016	26.10.2017
455	EUR	0.70	1500	11.08.2016	09.11.2017

	Kamatni sw apovi		
	EUR BID	USD BID	CHF BID
1 Y	-0.2513	1.3630	-0.6975
2 Y	-0.1750	1.5190	-0.6250
3 Y	-0.0800	1.6480	-0.5420
4 Y	0.0325	1.7520	-0.4510
5 Y	0.1538	1.8380	-0.3500
6 Y	0.2813	1.9170	-0.2440
7 Y	0.4113	1.9880	-0.1430
8 Y	0.5375	2.0510	-0.0500
9 Y	0.6588	2.1060	0.0390
10 Y	0.7725	2.1550	0.1180

PBZ Referente kamate						
HRK	O/N	1W	1M	3M	6M	
Bid	0.00	0.00	0.00	0.02	0.10	
Ask	0.50	0.50	0.50	0.52	0.60	
EUR	O/N	1W	1M	3M	6M	
Bid	0.00	0.00	0.00	0.01	0.01	
Ask	0.20	0.20	0.30	0.41	0.51	
USD	O/N	1W	1M	3M	6M	
Bid	0.40	0.50	0.70	0.90	1.00	
Ask	1.00	1.10	1.30	1.50	1.60	

Zibor na O/N



Pregled tržišta obveznica

Obveznice Republike Hrvatske						
Naziv	Kupon	Dospijeće	Cijena		Prinos	
			Bid	Ask	Bid	Ask
<i>Euro - Val. klauzula</i>						
RHMF-O-19BA	5.375%	29.11.2019	109.70	110.40	1.38	1.11
RHMF-O-203E	6.500%	05.03.2020	113.55	114.25	1.45	1.21
RHMF-O-227E	6.500%	22.07.2022	121.00	121.70	2.15	2.02
RHMF-O-247E	5.750%	10.07.2024	119.20	119.90	2.75	2.65
<i>HRK - Kunske</i>						
RHMF-O-17BA	6.250%	25.11.2017	102.70	102.90	0.49	0.08
RHMF-O-187A	5.250%	10.07.2018	104.80	105.30	0.84	0.40
RHMF-O-203A	6.750%	05.03.2020	114.00	115.00	1.53	1.19
RHMF-O-217A	2.750%	08.07.2021	102.35	103.35	2.15	1.89
RHMF-O-227A	2.250%	07.02.2022	99.95	100.45	2.26	2.15
RHMF-O-257A	4.500%	09.07.2025	111.90	112.90	2.84	2.70
RHMF-O-26CA	4.250%	14.12.2026	110.05	111.05	3.03	2.90
RHMF-O-28CA	2.875%	07.02.2028	96.90	97.40	3.22	3.16

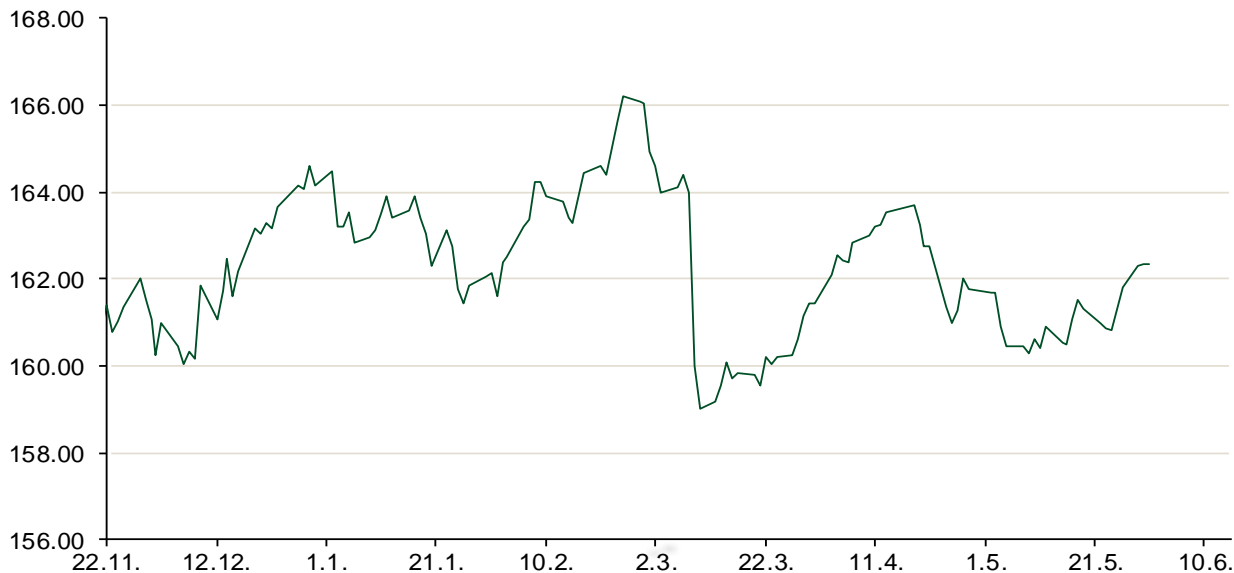
Kotacije europskih državnih obveznica dospjeća 10 godina		
Izdavatelj	Cijena	Prinos
Njemačka	99.42	0.31
Francuska	102.55	0.73
Austrija	98.99	0.61
Italija	100.13	2.20
Španjolska	99.57	1.55
Portugal	108.88	3.06
Češka	95.93	0.69
Grčka	83.45	6.09
Slovenija	100.16	1.23

Eurobonds Rep. Hrvatske						
Naziv	Kupon	Dospijeće	Cijena		Prinos	
			Bid	Ask	Bid	Ask
<i>Republika Hrvatska</i>						
CROATIA EUR 2018	5.875%	09.07.2018	106.20	106.40	0.19	0.02
CROATIA USD 2019	6.750%	05.11.2019	109.40	109.90	2.70	2.50
CROATIA USD 2020	6.625%	14.07.2020	110.50	111.00	3.06	2.90
CROATIA USD 2021	6.375%	24.03.2021	111.00	111.50	3.27	3.14
CROATIA EUR 2022	3.875%	30.05.2022	110.00	110.50	1.76	1.66
CROATIA USD 2023	5.5%	04.04.2023	109.00	109.50	3.77	3.67
CROATIA USD 2024	6.000%	26.01.2024	112.20	112.70	3.90	3.82
CROATIA EUR 2025	3.000%	11.03.2025	103.00	103.50	2.57	2.50
CROATIA EUR 2027	3.000%	20.03.2027	100.20	100.70	2.98	2.92

CDS Pregled			
Izdavatelj	1 god	3 god	5 god
Hrvatska	25	95	164
Italija	69	133	170
Spain	30	54	75

Hrvatske korporativne obveznice						
AGROKOR 2020	9.125%	10.10.2020	34.00	35.00	63.52	61.81
AGROKOR 2019	9.875%	01.05.2019	32.00	33.00	91.21	88.56
ZG. HOLDING 2023 HRK	3.875%	15.07.2023	102.20	103.70	3.47	3.20
HEP USD	6.000%	09.11.2017	101.00	102.00	3.60	1.28
HEP USD	5.875%	23.10.2022	107.00	108.00	4.40	4.20

Bund futures



Pregled dioničkog tržišta

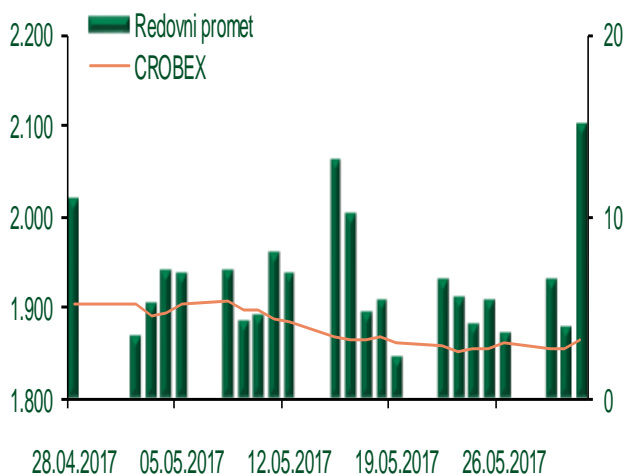
Dnevni pregled trgovanja na ZSE

Podaci za 31.05.2017.

Ukupni promet ('000 HRK)	15.011,24
Redovni promet ('000 HRK)	15.011,24
Prijavljeni promet ('000 HRK)	0,00
OTC promet ('000 HRK)	18.606,40
Vrijednost CROBEX indeksa	1.864,17
Dnevna promjena CROBEX indeksa	0,54%
Promjena CROBEX indeksa u 2017.	-6,55%
Vrijednost CROBEX10 indeksa	1.107,10
Dnevna promjena CROBEX10 indeksa	0,70%
Promjena CROBEX10 indeksa u 2017.	-4,41%

Izvor: Zagrebačka burza

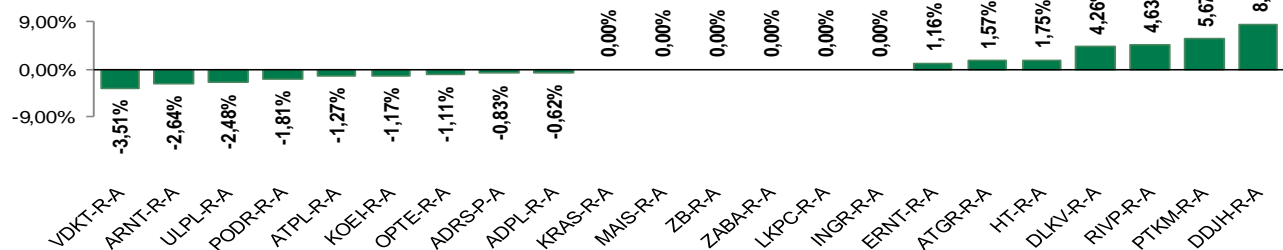
Kretanje vrijednosti CROBEX-a i redovnog prometa



Top 5 najlikvidnijih dionica na Zagrebačkoj burzi

Oznaka	Naziv društva	Zadnja cijena (HRK) na 31.05.2017.	Promjena cijene	Promjena u tekućoj godini	Promet ('000 HRK)	Tržišna kapitalizacija (mil. HRK)
RVP-R-A	VALAMAR RIVIERA dioničko društvo za tu	41,80	4,63%	19,91%	10.212,17	5.267,95
ADRS-P-A	Adris Grupa d.d.	470,00	-0,83%	2,20%	888,27	3.188,53
HT-R-A	Hrvatski Telekom d.d.	172,00	1,75%	1,78%	801,26	14.084,83
LKPC-R-A	Luka Ploče d.d.	550,00	0,00%	-3,08%	799,70	122,44
ERNT-R-A	Ericsson Nikola Tesla d.d.	1.309,96	1,16%	12,54%	783,93	1.744,41

Dnevna promjena sastavnica CROBEX-a



Pregled stanja na burzama u regiji

Indeks	Vrijednost indeksa na 31.05.2017.	Dnevna promjena indeksa	Promjena indeksa u tekućoj godini
BELEX15	725,85	0,93%	1,18%
BELEXline	1.565,30	0,27%	-0,26%
SBI TOP	797,89	2,00%	11,19%
SASX-10	619,61	0,31%	-10,26%
BIRS	587,11	0,17%	7,40%
MONEX 20	11.014,06	1,27%	-4,31%
MBI-10	2.258,63	0,34%	5,79%

Izvor: službene stranice burzi regije

Pregled stanja na burzama u svijetu

Indeks	Vrijednost indeksa na 31.05.2017.	Dnevna promjena indeksa	Promjena indeksa u tekućoj godini
FTSE 100	7519,95	-0,09%	5,28%
DAX 30	12615,06	+0,13%	9,88%
CAC 40	5283,63	-0,42%	8,67%
DJIA	21008,65	-0,10%	6,31%
NASDAQ	6198,52	-0,08%	15,15%
S&P 500	2411,8	-0,05%	7,73%
NIKKEI 225	19860,03	+1,07%	3,90%

Izvor: Bloomberg

Kontakti

Riznica i ALM

Prodaja rizničnih proizvoda
treasurysales@pbz.hr

01 4891 301

Riznica
treasury@pbz.hr

- Likvidnost 01 4891 303
- Trgovanje devizama 01 4891 302
- Trgovanje vrijednosnim papirima 01 4891 304
- Trgovanje efektivom 01 4891 305

Proizvodi korporativnog bankarstva

Brokerski poslovi
brokeri@pbz.hr

01 4891 331

Pravne napomene:

Ovu publikaciju izdaje PRIVREDNA BANKA ZAGREB-DIONIČKO DRUŠTVO, Zagreb, Radnička cesta 50 (dalje:PBZ) i namijenjena je klijentima Grupe PBZ. Ova publikacija je načinjena samo sa svrhom informiranja i ne može se niti na koji način smatrati ponudom ili pozivom na kupnju imovine ili prava koje se u njoj spominju. Informativni karakter ove publikacije znači da ona ne može služiti kao zamjena za vlastitu prosudbu i procjenu bilo kojeg čitatelja ili primatelja ove publikacije. Informacije, mišljenja, zaključci, prognoze i projekcije koje se ovdje iznose zasnivaju se na javno dostupnim podacima u čiju se točnost PBZ pouzdaje, ali istu ne može jamčiti. U skladu s navedenim, svi stavovi, mišljenja, zaključci, prognoze i projekcije izneseni u ovoj publikaciji podložni su promjenama podataka kako ih objavljuju korišteni izvori. PBZ dozvoljava daljnje korištenje podataka iz ove publikacije, uz obavezno navođenje ove publikacije kao izvora. Svaka imovina koja se spominje u ovoj publikaciji i čije se kretanje komentira može, s vremena na vrijeme, biti predmet trgovanja, odnosno zauzimanja pozicije od strane PBZ-a.