

Dnevni izvještaj financijskih tržišta

01. lipanj 2017.

- jučer letargično na tržištu
- današnji okvir trgovanja 7,38 – 7,43
- tečaj bio stabilan sve do kraja dana kad je blago pao
- pad vrijednosti indeksa na ZSE
- dolarov indeks ojačao
- EURUSD na razini 1,1268
- rast cijena nafte

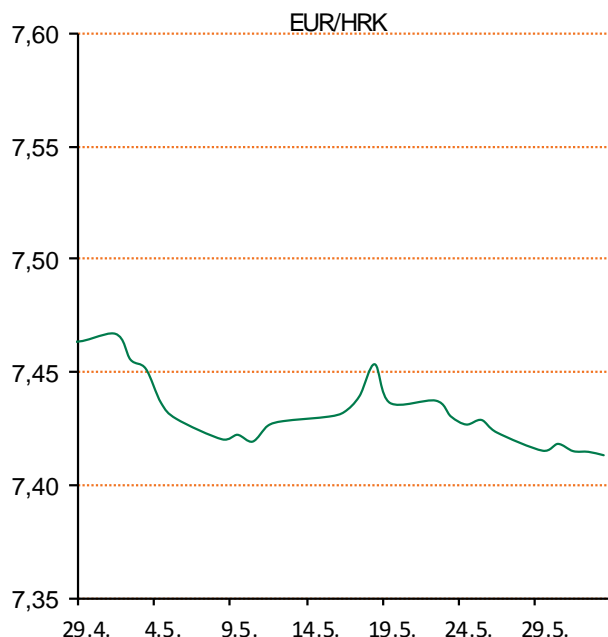
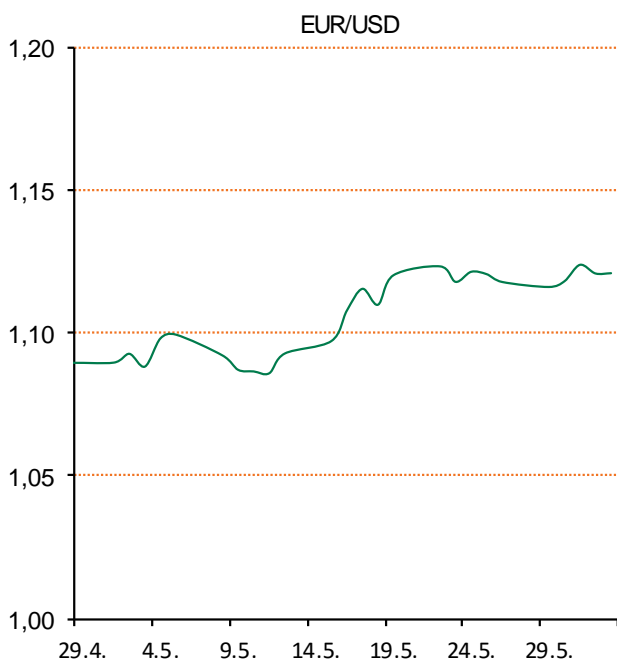
Pregled deviznog tržišta

	Spot rates		Forward points EUR/HRK			Interest rate swap EUR		
	BID	ASK		BID	ASK		BID	ASK
EURUSD	1,1220	1,1221	O/N	-0,6	2,2	1Y	-0,26	-0,21
EURCHF	1,0891	1,0896	T/N	-0,2	0,7	2Y	-0,166	-0,161
EURGBP	0,8725	0,8730	1W	-1	6	3Y	-0,086	-0,046
EURJPY	125,22	125,27	2W	-2	12	4Y	0,043	0,051
GBPUSD	1,2854	1,2858	1M	0	32	5Y	0,16	0,18
USDJPY	111,61	111,64	3M	0	126	7Y	0,422	0,429
GOLD	1261,50	1262,25	6M	0	286	9Y	0,66	0,69
BRENT	50,05	50,07	12M	151	718	10Y	0,77	0,81

	Cross-rates PBZ	
	BID	ASK
EURHRK	7,3800	7,4300
USDHRK	6,5770	6,6221
CHFHRK	6,7731	6,8221
GBPHRK	8,4536	8,5158
JPYHRK	5,8913	5,9336
AUDHRK	4,8553	4,8891
CADHRK	4,8588	4,8933
NOKHRK	0,7771	0,7828
DKKHRK	0,9921	0,9989
SEKHRK	0,7568	0,7621
HUFHRK	2,3967	2,4141
PLNHRK	1,7613	1,7739
CZKHRK	0,2801	0,2821

Dobro jutro. Jučer smo dan započeli s tečajem 7,413, a dan smo završili s padom na razinu 7,410. Tržište je bilo letargično sve do kraja dana kad se tečaj spustio na završnu razinu. Ključni dionički indeksi Zagrebačke burze trgovanje su nakon jučerašnjeg rasta većeg od pola posto danas zabilježili značajniji minus. CROBEX je pao za 0,84% na 1.848,42 boda. CROBEX10 je umanjen za 0,33% na 1.103,41 bod..

Dolarov indeks, koji mjeri vrijednost američke prema ostalih šest najvažnijih svjetskih valuta, ojačao je jutros oko 0,1% vrativši time manji dio gubitaka nakon najslabijeg dvotjednog razdoblja od prošlogodišnjeg ožujka. Najvećim se dijelom to jačanje pripisuje dobitcima u odnosu na jen i oslabljenu britansku funtu. Dolar je pritom ojačao 0,2% na 110,92 jena i 1,2865 dolara za funtu. Ojačao je i blagih 0,1% prema euru, kojim se tako trgovalo po 1,1233 dolara. Euro se time zadržao ispod najviših razina u 6,5 mjeseci, od 1,1268 dolara, koliko je u jednom trenutku dosegnuo u prošlotjednom trgovanju. Cijene nafte porasle su u četvrtak na međunarodnim tržištima s najnižih razina u tri tjedna, zahvaljujući većem nego što se očekivalo padu zaliha i špekulacijama da bi se SAD mogle povući iz globalnog sporazuma o borbi protiv klimatskih promjena. Na londonskom tržištu cijena barela porasla je 58 centi ili 0,8% u odnosu na srijedu, na 51,34 dolara. Na američkom tržištu barelom se trgovalo po također 0,8% ili 64 centa višoj cijeni, od 48,96 dolara.



Recept: Kugla s vrućim karamelom i jagodama - Na pari u odvojenim posudama otopimo bijelu(100g) i tamnu(150g) čokoladu. U bijelu dodamo vrhnje(1dl), izmiješamo i stavimo hladiti jedan sat. Tamnom čokoladom premažemo silikonske kalupe te ih stavimo na hlađenje. Kad se čokolada stvrdne, izvadimo polutke. Jednu polutku napunimo bijelim ganacheom, uronimo u njega komade jagoda(200g) i poklopimo drugom polutkom. Stavimo kugle na razmrvljene kekse ili pržene bademe i prelijemo karamelom. Karamel ćete napraviti tako da otopite šećer(200g) na zagrijanoj tavi, kada posmeđi, dodajte vrhnje(2dl) i sol te kuhajte 10 minuta.

Pregled novčanog tržišta

Opis	Referentne kamatne stope na dan			01.06.2017	
	Libor USD	Libor CHF	Euribor	Zibor	
O/N	0.92889	-0.784	-	0.38	
1W	0.95156	-0.799	-0.379	0.45	
2W			-0.372	0.48	
1M	1.06033	-0.787	-0.374	0.53	
3M	1.21	-0.730	-0.329	0.60	
6M	1.41878	-0.662	-0.254	0.71	
1Y	1.72372	-0.491	-0.131	0.85	

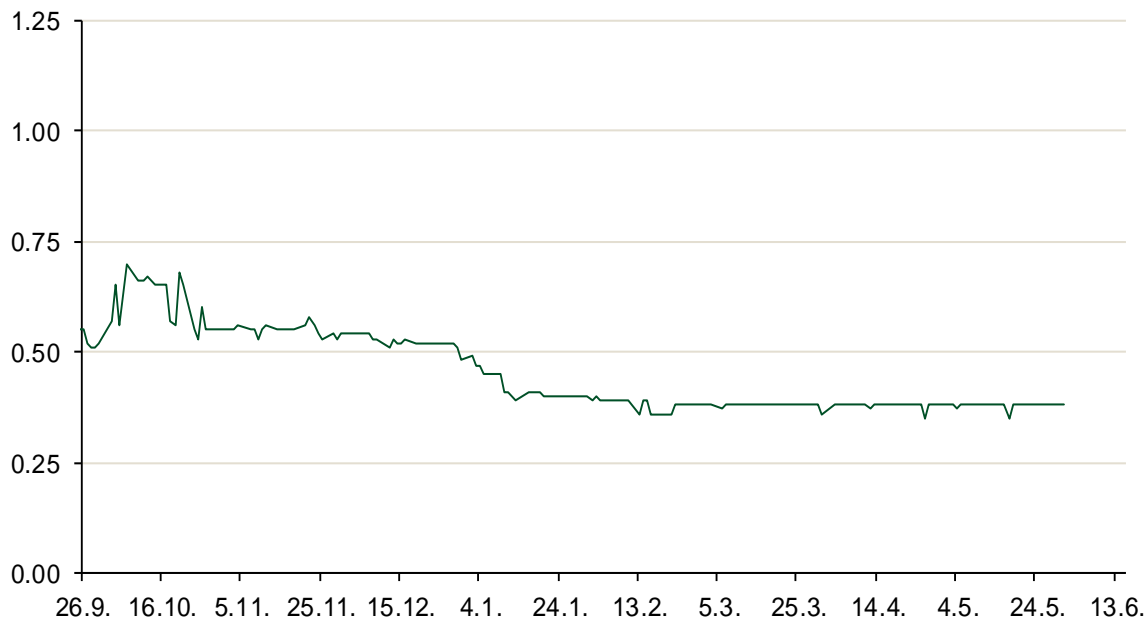
Vrijednost udjela fondova		31.05.2017
Fond		
PBZ Novčani fond		143,4767 HRK
PBZ Euro novčani		135,7432 EUR
PBZ Dollar		133,0348 USD
PBZ Short term bond		102,3515 HRK
PBZ Bond		132,9791 EUR
PBZ Conservative 10		114,0672 EUR
PBZ Flexibile 30		103,4698 EUR
PBZ Global		15,4297 EUR
PBZ Equity		11,9264 EUR

Trezorski zapisi (Rezultati posljednje aukcije Min. Financijska RH)					
Ročnost	Valuta	Prinos	Izdano (Mio)	Dat. Izdavanja	Dat. Dospjeća
364	HRK	0.45	1000	31.05.2017	30.05.2018
91	HRK	0.20	50	05.01.2017	06.04.2017
182	HRK	0.28	50	05.01.2017	06.07.2017
364	EUR/VK	0.17	29	27.10.2016	26.10.2017
455	EUR	0.70	1500	11.08.2016	09.11.2017

	Kamatni sw apovi		
	EUR BID	USD BID	CHF BID
1 Y	-0.2400	1.3810	-0.6950
2 Y	-0.1650	1.5350	-0.6230
3 Y	-0.0725	1.6620	-0.5510
4 Y	0.0300	1.7630	-0.4550
5 Y	0.1685	1.8490	-0.3530
6 Y	0.2900	1.9280	-0.2480
7 Y	0.4240	1.9990	-0.1450
8 Y	0.5535	2.0610	-0.0510
9 Y	0.6700	2.1160	0.0370
10 Y	0.7860	2.1650	0.1120

PBZ Referente kamate						
HRK	O/N	1W	1M	3M	6M	
Bid	0.00	0.00	0.00	0.02	0.10	
Ask	0.50	0.50	0.50	0.52	0.60	
EUR	O/N	1W	1M	3M	6M	
Bid	0.00	0.00	0.00	0.01	0.01	
Ask	0.20	0.20	0.30	0.41	0.51	
USD	O/N	1W	1M	3M	6M	
Bid	0.40	0.50	0.70	0.90	1.00	
Ask	1.00	1.10	1.30	1.50	1.60	

Zibor na O/N



Pregled tržišta obveznica

Obveznice Republike Hrvatske						
Naziv	Kupon	Dospijeće	Cijena		Prinos	
			Bid	Ask	Bid	Ask
<i>Euro - Val. klauzula</i>						
RHMF-O-19BA	5.375%	29.11.2019	109.70	110.40	1.38	1.11
RHMF-O-203E	6.500%	05.03.2020	113.55	114.25	1.45	1.21
RHMF-O-227E	6.500%	22.07.2022	121.80	122.50	2.00	1.88
RHMF-O-247E	5.750%	10.07.2024	119.20	119.90	2.75	2.65
<i>HRK - Kunske</i>						
RHMF-O-17BA	6.250%	25.11.2017	102.70	102.90	0.46	0.04
RHMF-O-187A	5.250%	10.07.2018	104.80	105.30	0.83	0.39
RHMF-O-203A	6.750%	05.03.2020	114.00	115.00	1.53	1.18
RHMF-O-217A	2.750%	08.07.2021	102.35	103.35	2.15	1.89
RHMF-O-227A	2.250%	07.02.2022	99.95	100.45	2.26	2.15
RHMF-O-257A	4.500%	09.07.2025	111.90	112.90	2.84	2.70
RHMF-O-26CA	4.250%	14.12.2026	110.05	111.05	3.03	2.90
RHMF-O-28CA	2.875%	07.02.2028	96.90	97.40	3.22	3.16

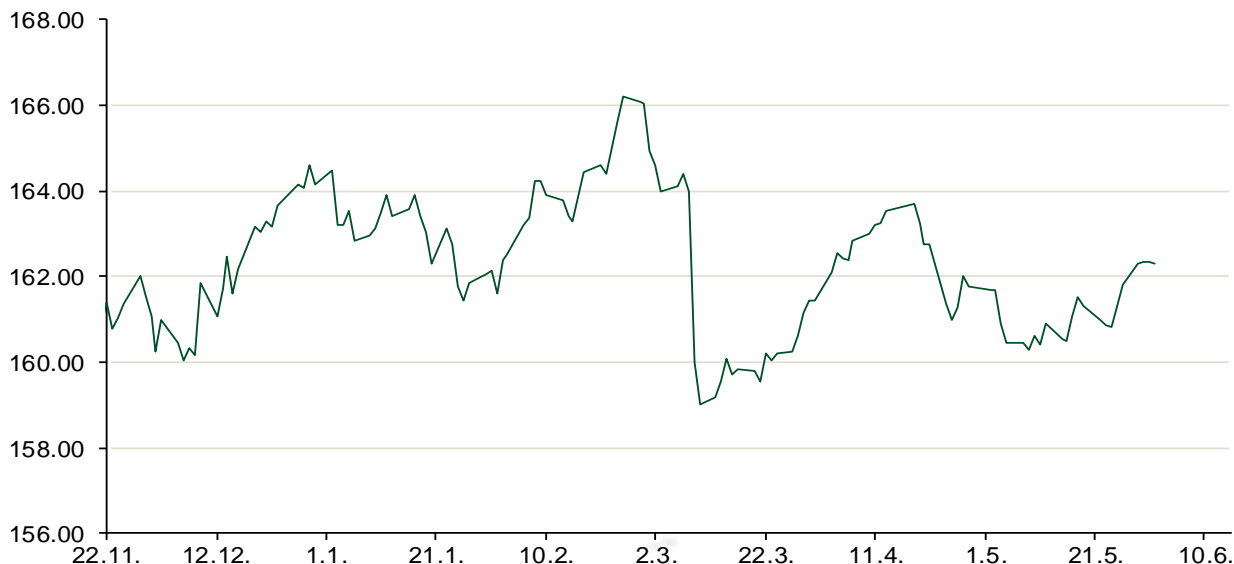
Kotacije europskih državnih obveznica dospjeća 10 godina		
Izdavatelj	Cijena	Prinos
Njemačka	99.51	0.30
Francuska	102.55	0.73
Austrija	99.12	0.59
Italija	99.80	2.23
Španjolska	99.55	1.55
Portugal	109.50	2.99
Češka	96.13	0.66
Grčka	83.40	6.10
Slovenija	100.19	1.23

Eurobonds Rep. Hrvatske						
Naziv	Kupon	Dospijeće	Cijena		Prinos	
			Bid	Ask	Bid	Ask
<i>Republika Hrvatska</i>						
CROATIA EUR 2018	5.875%	09.07.2018	106.20	106.40	0.18	0.01
CROATIA USD 2019	6.750%	05.11.2019	109.40	109.90	2.70	2.50
CROATIA USD 2020	6.625%	14.07.2020	110.50	111.00	3.05	2.89
CROATIA USD 2021	6.375%	24.03.2021	111.00	111.50	3.27	3.14
CROATIA EUR 2022	3.875%	30.05.2022	110.00	110.50	1.76	1.66
CROATIA USD 2023	5.5%	04.04.2023.	109.00	109.50	3.76	3.67
CROATIA USD 2024	6.000%	26.01.2024	112.20	112.70	3.90	3.82
CROATIA EUR 2025	3.000%	11.03.2025	103.00	103.50	2.57	2.50
CROATIA EUR 2027	3.000%	20.03.2027	100.20	100.70	2.98	2.92

CDS Pregled			
Izdavatelj	1 god	3 god	5 god
Hrvatska	25	95	164
Italija	69	136	173
Spain	30	55	76

Hrvatske korporativne obveznice						
AGROKOR 2020	9.125%	10.10.2020	34.00	35.00	63.57	61.86
AGROKOR 2019	9.875%	01.05.2019	32.00	33.00	91.32	88.67
ZG. HOLDING 2023 HRK	3.875%	15.07.2023	102.20	103.70	3.47	3.20
HEP USD	6.000%	09.11.2017	101.00	102.00	3.59	1.25
HEP USD	5.875%	23.10.2022	107.00	108.00	4.40	4.20

Bund futures



Pregled dioničkog tržišta

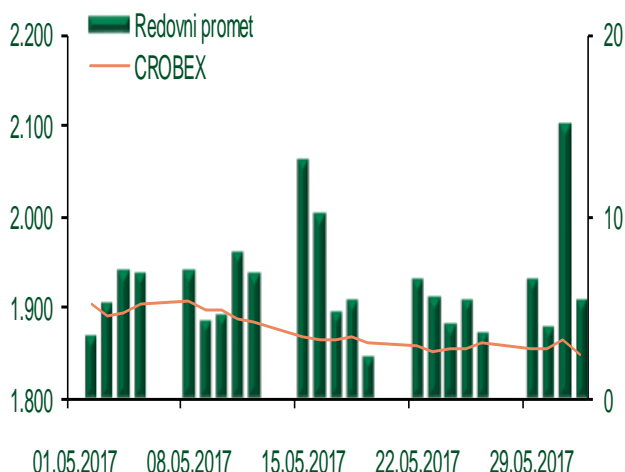
Dnevni pregled trgovanja na ZSE

Podaci za 01.06.2017.

Ukupni promet ('000 HRK)	5.388,54
Redovni promet ('000 HRK)	5.388,54
Prijavljeni promet ('000 HRK)	0,00
OTC promet ('000 HRK)	35.439,71
Vrijednost CROBEX indeksa	1.848,42
Dnevna promjena CROBEX indeksa	-0,84%
Promjena CROBEX indeksa u 2017.	-7,34%
Vrijednost CROBEX10 indeksa	1.103,41
Dnevna promjena CROBEX10 indeksa	-0,33%
Promjena CROBEX10 indeksa u 2017.	-4,73%

Izvor: Zagrebačka burza

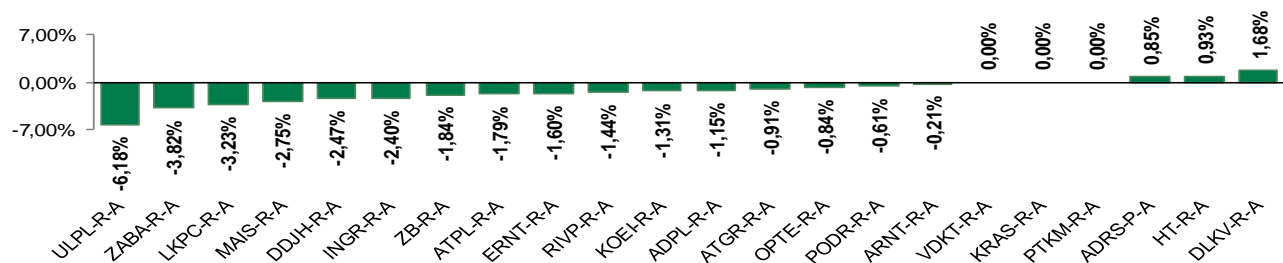
Kretanje vrijednosti CROBEX-a i redovnog prometa



Top 5 najlikvidnijih dionica na Zagrebačkoj burzi

Oznaka	Naziv društva	Zadnja cijena (HRK) na 01.06.2017.	Promjena cijene	Promjena u tekućoj godini	Promet ('000 HRK)	Tržišna kapitalizacija (mil. HRK)
ATGR-R-A	Atlantic grupa d.d.	760,00	-0,91%	-13,83%	1.919,06	2.534,07
ADRS-P-A	Adris Grupa d.d.	474,00	0,85%	3,07%	954,75	3.215,66
HT-R-A	Hrvatski Telekom d.d.	173,60	0,93%	2,72%	815,31	14.215,85
RVP-R-A	VALAMAR RIVIERA dioničko društvo za tu	41,20	-1,44%	18,19%	594,08	5.192,33
ERNT-R-A	Ericsson Nikola Tesla d.d.	1.289,01	-1,60%	10,74%	205,49	1.716,51

Dnevna promjena sastavnica CROBEX-a



Pregled stanja na burzama u regiji

Indeks	Vrijednost indeksa na 01.06.2017.	Dnevna promjena indeksa	Promjena indeksa u tekućoj godini
BELEX15	719,93	-0,82%	0,36%
BELEXline	1.564,54	-0,05%	-0,31%
SBI TOP	792,01	-0,74%	10,37%
SASX-10	619,49	-0,02%	-10,28%
BIRS	587,11	0,00%	7,40%
MONEX 20	10.887,48	-1,15%	-5,41%
MBI-10	2.285,21	1,18%	7,04%

Izvor: službene stranice burzi regije

Pregled stanja na burzama u svijetu

Indeks	Vrijednost indeksa na 01.06.2017.	Dnevna promjena indeksa	Promjena indeksa u tekućoj godini
FTSE 100	7543,77	+0,32%	5,61%
DAX 30	12664,92	+0,40%	10,31%
CAC 40	5318,67	+0,66%	9,39%
DJIA	21144,18	+0,65%	6,99%
NASDAQ	6246,83	+0,78%	16,04%
S&P 500	2430,06	+0,76%	8,54%
NIKKEI 225	20177,28	+1,60%	5,56%

Izvor: Bloomberg

Kontakti

Riznica i ALM

Prodaja rizničnih proizvoda
treasurysales@pbz.hr

01 4891 301

Riznica
treasury@pbz.hr

- Likvidnost 01 4891 303
- Trgovanje devizama 01 4891 302
- Trgovanje vrijednosnim papirima 01 4891 304
- Trgovanje efektivom 01 4891 305

Proizvodi korporativnog bankarstva

Brokerski poslovi
brokeri@pbz.hr

01 4891 331

Pravne napomene:

Ovu publikaciju izdaje PRIVREDNA BANKA ZAGREB-DIONIČKO DRUŠTVO, Zagreb, Radnička cesta 50 (dalje:PBZ) i namijenjena je klijentima Grupe PBZ. Ova publikacija je načinjena samo sa svrhom informiranja i ne može se niti na koji način smatrati ponudom ili pozivom na kupnju imovine ili prava koje se u njoj spominju. Informativni karakter ove publikacije znači da ona ne može služiti kao zamjena za vlastitu prosudbu i procjenu bilo kojeg čitatelja ili primatelja ove publikacije. Informacije, mišljenja, zaključci, prognoze i projekcije koje se ovdje iznose zasnivaju se na javno dostupnim podacima u čiju se točnost PBZ pouzdaje, ali istu ne može jamčiti. U skladu s navedenim, svi stavovi, mišljenja, zaključci, prognoze i projekcije izneseni u ovoj publikaciji podložni su promjenama podataka kako ih objavljuju korišteni izvori. PBZ dozvoljava daljnje korištenje podataka iz ove publikacije, uz obavezno navođenje ove publikacije kao izvora. Svaka imovina koja se spominje u ovoj publikaciji i čije se kretanje komentira može, s vremena na vrijeme, biti predmet trgovanja, odnosno zauzimanja pozicije od strane PBZ-a.