

Dnevni izvještaj financijskih tržišta

02. kolovoz 2017.

- EUR/HRK unutar 7,38 – 7,43
- EUR/USD iznad 1,18
- Rast svjetskih burzovnih indeksa

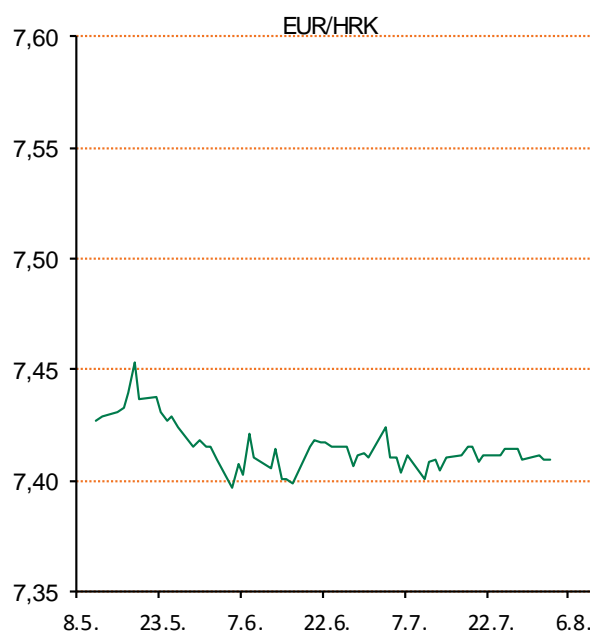
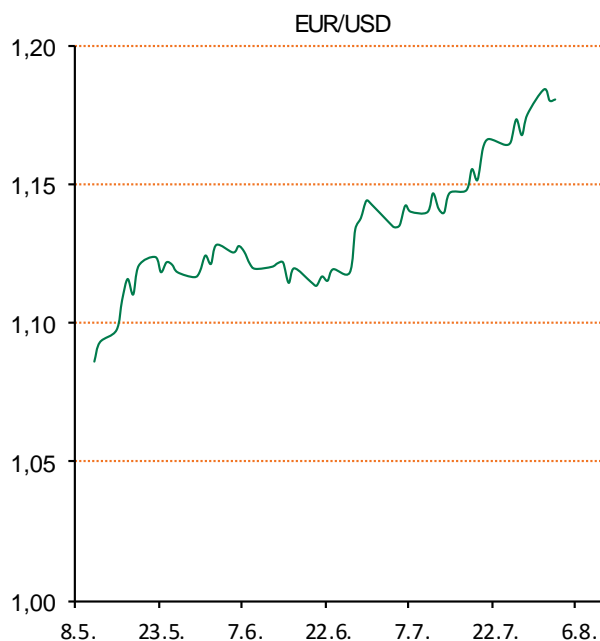
Pregled deviznog tržišta

Spot rates			Forward points EUR/HRK			Interest rate swap EUR		
	BID	ASK		BID	ASK		BID	ASK
EURUSD	1,1828	1,1832	O/N	-0,1	0,9	1Y	-0,2709	-0,2309
EURCHF	1,1425	1,1428	T/N	-0,2	1,9	2Y	-0,167	-0,157
EURGBP	0,8956	0,8957	1W	-1	7	3Y	-0,0612	-0,0212
EURJPY	130,93	130,98	2W	0	16	4Y	0,0866	0,1066
GBPUSD	1,3206	1,321	1M	0	36	5Y	0,235	0,255
USDJPY	110,67	110,73	3M	0	135	7Y	0,515	0,545
GOLD	1266,10	1266,90	6M	19	305	9Y	0,773	0,803
BRENT	51,04	51,06	12M	151	755	10Y	0,882	0,923

Cross-rates PBZ		
	BID	ASK
EURHRK	7,3800	7,4300
USDHRK	6,2373	6,2817
CHFHRK	6,4578	6,5033
GBPHRK	8,2394	8,2961
JPYHRK	5,6344	5,6748
AUDHRK	4,9684	5,0030
CADHRK	4,9607	4,9960
NOKHRK	0,7883	0,7940
DKKHRK	0,9923	0,9991
SEKHRK	0,7692	0,7752
HUFHRK	2,4314	2,4507
PLNHRK	1,7332	1,7462
CZKHRK	0,2821	0,2841

Na domaćem deviznom tržištu zabilježili smo još jedan miran dan uz stabilno trgovanje bez velikih promjena, tečaj EUR/HRK tek se blago spustio s 7,407 na 7,405 kuna za euro. Ponuda i potražnja za devizama na međubankarskom tržištu su bile međusobno uravnotežene, dok je kod korporativnih klijenata prevladavao veći interes za prodajom deviza. Današnje trgovanje vidimo unutar intervala 7,38-7,43.

Na svjetskim tržištima cijene nafte u utorak su blago ojačale poduprte jakom američkom potražnjom, dok visoka ponuda OPEC-a ograničava veći rast cijena, koje se kreću na najvišim razinama u dva mjeseca. Na londonskom je tržištu cijena barela ojačala 13 centi u odnosu na prethodno zatvaranje, na 52,85 dolara. Barel je na američkom tržištu poskupio 15 centi, na 50,32 dolara, pa je granicu od 50 dolara prekoračio po prvi put od 25. svibnja.



Sport: HAJDUK će dočekati Brondby na praktički krcatom Poljudu u uzvratu trećeg pretkola kvalifikacija za Europa ligu. Splićani se, nakon 0:0 u Danskoj, nadaju prolazu u play-off, a na tom putu imat će veliku podršku s tribina. Sve ulaznice za danas su rasprodane, a ukupno je do sada prodano 26.850 karata, što je gotovo sve što je bilo u ponudi.

Pregled novčanog tržišta

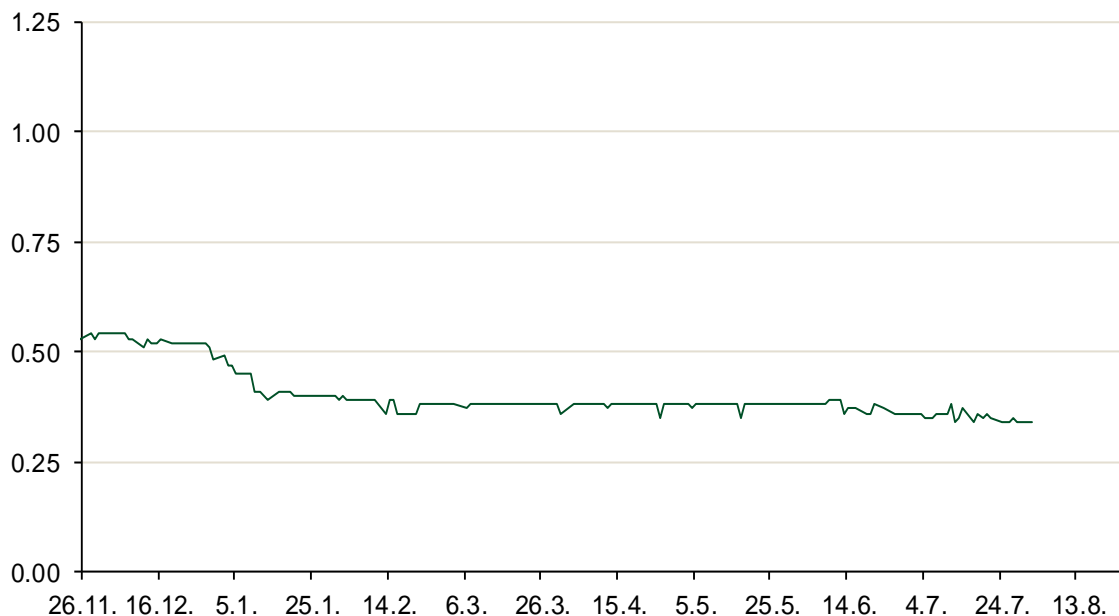
Referentne kamatne stope na dan 01.08.2017					Vrijednost udjela fondova 31.07.2017	
Opis	Libor USD	Libor CHF	Euribor	Zibor	Fond	
O/N	1.17611	-0.774	-	0.34	PBZ Novčani fond	143,4780 HRK
1W	1.19667	-0.790	-0.379	0.42	PBZ Euro novčani	128,7554 EUR
2W			-0.378	0.48	PBZ Dollar	133,2382 USD
1M	1.23167	-0.783	-0.371	0.52	PBZ Short term bond	103,1255 HRK
3M	1.31056	-0.726	-0.331	0.60	PBZ Bond	134,4702 EUR
6M	1.455	-0.647	-0.272	0.68	PBZ Conservative 10	114,8440 EUR
1Y	1.72733	-0.498	-0.151	0.80	PBZ Flexible 30	103,1860 EUR
					PBZ Global	15,2119 EUR
					PBZ Equity	12,1110 EUR

Trezorski zapisi (Rezultati posljednje aukcije Min. Financija RH)					
Ročnost	Valuta	Prinos	Izdano (Mio)	Dat. Izdavanja	Dat. Dospijeca
364	HRK	0.45	646	28.06.2017	28.06.2018
91	HRK	0.20	50	05.01.2017	06.04.2017
182	HRK	0.28	50	05.01.2017	06.07.2017
364	EUR/VK	0.17	29	27.10.2016	26.10.2017
455	EUR	0.70	1500	11.08.2016	09.11.2017

Kamatni swapovi			
	EUR BID	USD BID	CHF BID
1 Y	-0.2650	1.4580	-0.6550
2 Y	-0.1763	1.5910	-0.5350
3 Y	-0.0550	1.6990	-0.4250
4 Y	0.0940	1.7940	-0.3040
5 Y	0.2410	1.8820	-0.1920
6 Y	0.3850	1.9640	-0.0750
7 Y	0.5160	2.0400	0.0330
8 Y	0.6490	2.1060	0.1340
9 Y	0.7835	2.1640	0.2270
10 Y	0.8880	2.2170	0.3060

PBZ Referente kamate						
HRK	O/N	1W	1M	3M	6M	
Bid	0.00	0.00	0.00	0.10	0.20	
Ask	0.40	0.40	0.50	0.60	0.70	
EUR	O/N	1W	1M	3M	6M	
Bid	0.00	0.00	0.00	0.01	0.01	
Ask	0.20	0.20	0.30	0.41	0.51	
USD	O/N	1W	1M	3M	6M	
Bid	0.40	0.50	0.70	0.90	1.00	
Ask	1.00	1.10	1.30	1.50	1.60	

Zibor na O/N



Pregled tržišta obveznica

Obveznice Republike Hrvatske

Naziv	Kupon	Dospijeće	Cijena		Prinos	
			Bid	Ask	Bid	Ask
<i>Euro - Val. klauzula</i>						
RHMF-O-19BA	5.375%	29.11.2019	109.50	110.20	1.21	0.92
RHMF-O-203E	6.500%	05.03.2020	113.60	114.30	1.15	0.90
RHMF-O-227E	6.500%	22.07.2022	121.45	122.15	1.95	1.81
RHMF-O-247E	5.750%	10.07.2024	120.00	120.70	2.58	2.48
<i>HRK - Kunske</i>						
RHMF-O-17BA	6.250%	25.11.2017	102.00	102.20	-0.26	-0.88
RHMF-O-187A	5.250%	10.07.2018	104.50	105.00	0.41	-0.11
RHMF-O-203A	6.750%	05.03.2020	113.90	114.90	1.27	0.91
RHMF-O-217A	2.750%	08.07.2021	103.50	104.50	1.82	1.56
RHMF-O-227A	2.250%	07.02.2022	100.50	101.00	2.13	2.02
RHMF-O-257A	4.500%	09.07.2025	113.00	114.00	2.67	2.53
RHMF-O-26CA	4.250%	14.12.2026	11.50	12.50	44.80	43.88
RHMF-O-28CA	2.875%	07.02.2028	98.20	98.70	3.08	3.02

Kotacije europskih državnih obveznica dospjeća 10 godina

Izdavatelj	Cijena	Prinos
Njemačka	100.10	0.49
Francuska	102.35	0.75
Austrija	98.50	0.66
Italija	101.56	2.03
Španjolska	100.44	1.45
Portugal	110.34	2.88
Češka	94.27	0.88
Grčka	88.00	5.45
Slovenija	100.30	1.22

Eurobonds Rep. Hrvatske

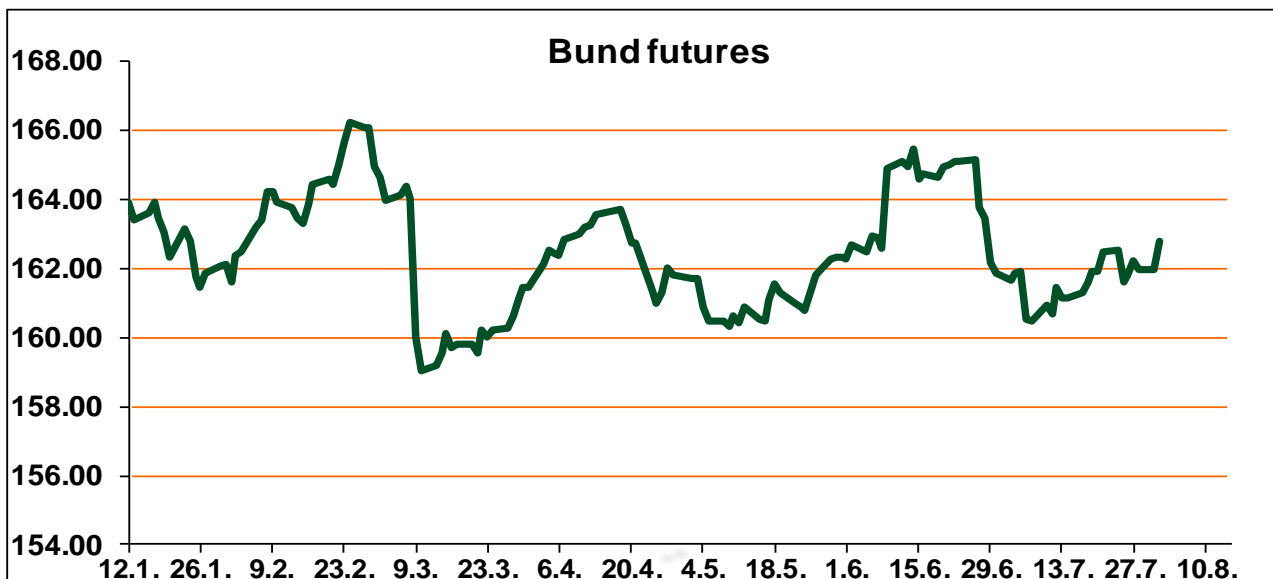
Naziv	Kupon	Dospijeće	Cijena		Prinos	
			Bid	Ask	Bid	Ask
<i>Republika Hrvatska</i>						
CROATIA EUR 2018	5.875%	09.07.2018	105.30	105.50	0.16	-0.04
CROATIA USD 2019	6.750%	05.11.2019	108.80	109.30	2.69	2.48
CROATIA USD 2020	6.625%	14.07.2020	110.50	111.00	2.88	2.71
CROATIA USD 2021	6.375%	24.03.2021	111.30	111.80	3.07	2.93
CROATIA EUR 2022	3.875%	30.05.2022	111.20	111.70	1.45	1.35
CROATIA USD 2023	5.500%	04.04.2023	110.90	111.40	3.37	3.28
CROATIA USD 2024	6.000%	26.01.2024	114.00	114.50	3.56	3.48
CROATIA EUR 2025	3.000%	11.03.2025	104.50	105.00	2.35	2.27
CROATIA EUR 2027	3.000%	20.03.2027	102.55	103.05	2.69	2.64

CDS Pregled

Izdavatelj	1 god	3 god	5 god
Hrvatska	31	72	134
Italija	38	97	133
Spain	17	41	63

Hrvatske korporativne obveznice

AGROKOR 2020	9.125%	10.10.2020	23.00	24.00	93.78	90.69
AGROKOR 2019	9.875%	01.05.2019	23.00	24.00	131.99	127.47
ZG. HOLDING 2023 HRK	3.875%	15.07.2023	102.00	103.50	3.50	3.22
HEP USD	6.000%	09.11.2017	100.45	101.45	4.21	0.49
HEP USD	5.875%	23.10.2022	109.20	110.20	3.91	3.71



Pregled dioničkog tržišta

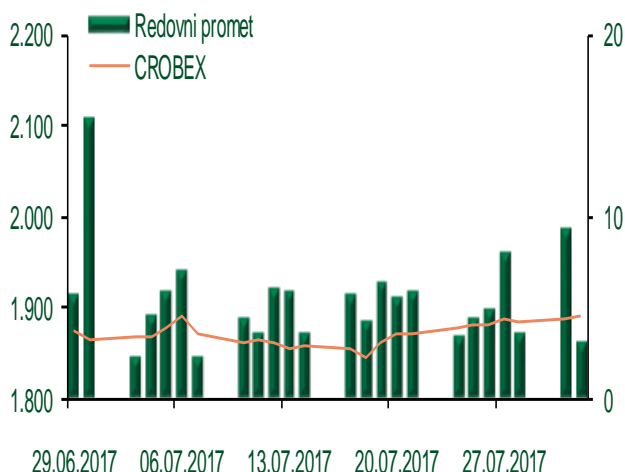
Dnevni pregled trgovanja na ZSE

Podaci za 01.08.2017.

Ukupni promet ('000 HRK)	3.195,40
Redovni promet ('000 HRK)	3.195,40
Prijavljeni promet ('000 HRK)	0,00
OTC promet ('000 HRK)	21.939,47
Vrijednost CROBEX indeksa	1.889,97
Dnevna promjena CROBEX indeksa	0,25%
Promjena CROBEX indeksa u 2017.	-5,26%
Vrijednost CROBEX10 indeksa	1.113,13
Dnevna promjena CROBEX10 indeksa	-0,01%
Promjena CROBEX10 indeksa u 2017.	-3,89%

Izvor: Zagrebačka burza

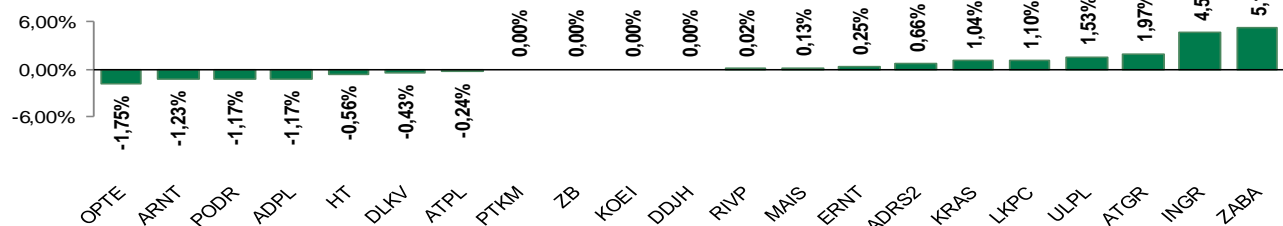
Kretanje vrijednosti CROBEX-a i redovnog prometa



Top 5 najlikvidnijih dionica na Zagrebačkoj burzi

Oznaka	Naziv društva	Zadnja cijena (HRK) na 01.08.2017.	Promjena cijene	Promjena u tekućoj godini	Promet ('000 HRK)	Tržišna kapitalizacija (mil. HRK)
ATPL	Atlantska plovidba d.d.	420,00	-0,24%	48,65%	395,99	572,15
ERNT	Ericsson Nikola Tesla d.d.	1.225,00	0,25%	5,24%	319,53	1.631,27
JNAF	Jadranski naftovod d.d.	5.600,00	-0,88%	5,66%	257,60	4.159,94
DLKV	Dalekovod d.d.	22,90	-0,43%	71,02%	245,82	52,53
RVP	VALAMAR RIVIERA dioničko društvo za tu	43,99	0,02%	26,19%	199,10	5.543,95

Dnevna promjena sastavnica CROBEX-a



Pregled stanja na burzama u regiji

Indeks	Vrijednost indeksa na 01.08.2017.	Dnevna promjena indeksa	Promjena indeksa u tekućoj godini
BELEX15	724,22	0,19%	0,95%
BELEXline	1.554,63	-0,24%	-0,94%
SBI TOP	818,74	0,72%	14,10%
SASX-10	620,83	0,00%	-10,09%
BIRS	565,72	0,46%	3,48%
MONEX 20	10.655,63	-0,03%	-7,43%
MBI-10	2.515,45	0,57%	17,82%

Izvor: službene stranice burzi regije

Pregled stanja na burzama u svijetu

Indeks	Vrijednost indeksa na 01.08.2017.	Dnevna promjena indeksa	Promjena indeksa u tekućoj godini
FTSE 100	7423,66	+0,70%	3,93%
DAX 30	12251,29	+1,10%	6,71%
CAC 40	5127,03	+0,65%	5,44%
DJIA	21963,92	+0,33%	11,14%
NASDAQ	6362,94	+0,23%	18,20%
S&P 500	2476,35	+0,24%	10,61%
NIKKEI 225	20080,04	+0,47%	5,05%

Izvor: Bloomberg

Kontakti

Riznica i ALM

Prodaja rizničnih proizvoda
treasurysales@pbz.hr

01 4891 301

Riznica
treasury@pbz.hr

- Likvidnost 01 4891 303
- Trgovanje devizama 01 4891 302
- Trgovanje vrijednosnim papirima 01 4891 304
- Trgovanje efektivom 01 4891 305

Proizvodi korporativnog bankarstva

Brokerski poslovi
brokeri@pbz.hr

01 4891 331

Pravne napomene:

Ovu publikaciju izdaje PRIVREDNA BANKA ZAGREB-DIONIČKO DRUŠTVO, Zagreb, Radnička cesta 50 (dalje:PBZ) i namijenjena je klijentima Grupe PBZ. Ova publikacija je načinjena samo sa svrhom informiranja i ne može se niti na koji način smatrati ponudom ili pozivom na kupnju imovine ili prava koje se u njoj spominju. Informativni karakter ove publikacije znači da ona ne može služiti kao zamjena za vlastitu prosudbu i procjenu bilo kojeg čitatelja ili primatelja ove publikacije. Informacije, mišljenja, zaključci, prognoze i projekcije koje se ovdje iznose zasnivaju se na javno dostupnim podacima u čiju se točnost PBZ pouzdaje, ali istu ne može jamčiti. U skladu s navedenim, svi stavovi, mišljenja, zaključci, prognoze i projekcije izneseni u ovoj publikaciji podložni su promjenama podataka kako ih objavljuju korišteni izvori. PBZ dozvoljava daljnje korištenje podataka iz ove publikacije, uz obavezno navođenje ove publikacije kao izvora. Svaka imovina koja se spominje u ovoj publikaciji i čije se kretanje komentira može, s vremena na vrijeme, biti predmet trgovanja, odnosno zauzimanja pozicije od strane PBZ-a.