

# Dnevni izvještaj financijskih tržišta

## 03. travanj 2017.

- na domaćem tržištu tečaj se kretao u uskom intervalu 7.435 - 7.445
- očekivani interval u tekućem danu vidimo unutar 7.41 - 7.46
- \$ dobio na svojoj vrijednosti kontra košarice valuta
- potrošačko povjerenje u Americi doseglo najvišu razinu u više od 16 godina
- \$ ojačao u odnosu na JPY
- dolarov indeks porastao za 0,7%
- Crobex završio dan sa osjetnim rastom

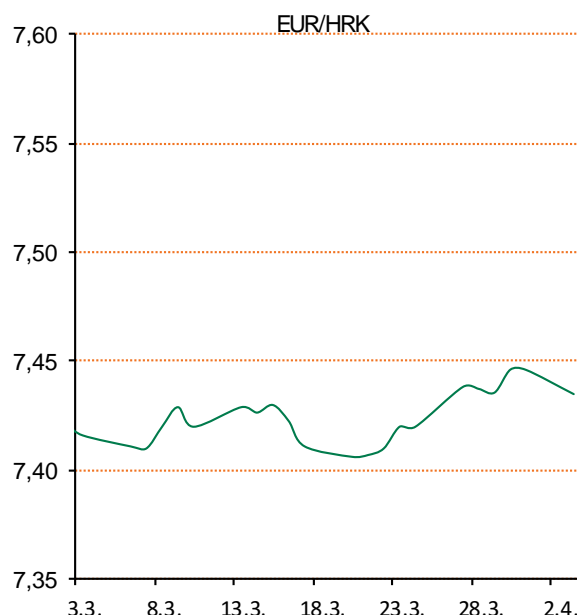
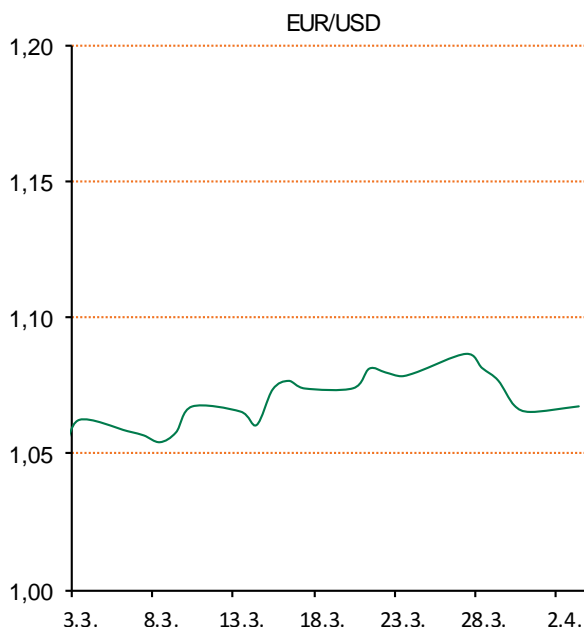
# Pregled deviznog tržišta

Spot rates			Forward points EUR/HRK			Interest rate swap EUR		
	BID	ASK		BID	ASK		BID	ASK
EURUSD	1,0665	1,0667	O/N	-0,2	0,7	1Y	-0,2199	-0,2105
EURCHF	1,0693	1,0696	T/N	-0,2	0,7	2Y	-0,144	-0,138
EURGBP	0,8511	0,8513	1W	-1	5	3Y	-0,063	-0,023
EURJPY	118,82	118,86	2W	-3	12	4Y	0,047	0,077
GBPUSD	1,253	1,2532	1M	0	28	5Y	0,165	0,185
USDJPY	111,41	111,45	3M	0	113	7Y	0,414	0,421
GOLD	1245,70	1246,45	6M	0	284	9Y	0,649	0,657
BRENT	52,16	52,18	12M	151	717	10Y	0,7345	0,7845

Cross-rates PBZ		
	BID	ASK
EURHRK	7,4100	7,4600
USDHRK	6,9467	6,9948
CHFHRK	6,9278	6,9765
GBPHRK	8,7043	8,7651
JPYHRK	6,2342	6,2784
AUDHRK	5,2834	5,3202
CADHRK	5,2117	5,2487
NOKHRK	0,8102	0,8159
DKKHRK	0,9963	1,0031
SEKHRK	0,7785	0,7840
HUFHRK	2,3974	2,4149
PLNHRK	1,7533	1,7664
CZKHRK	0,2737	0,2759

Na inozemnim tržištima zahvaljujući naznakama nešto značajnijeg porasta američke ekonomije, "zeleni" valuta dobila je na svojoj vrijednosti kontra košarice važnijih valuta u prošlom tjednu i to poslije vala 3-tjednog pada. Jedninstvena europska valuta odbila se od svoje 2-tjedne razine, dok je dolar pao na svoj dnevni "low" naspram japanskog jena, nakon komentara predsjednika FED-a iz New Yorka W. Dudleya, kojeg se uzima kao jednog od najvažnijih članova odbora za postavljanje kamatnih stopa u FED-u. Dudley je rekao kako se središnja banka ne žuri ići na zatezanje monetarne politike. Podaci u američkoj potrošnji pokazali su kako iako je povjerenje doseglo najvišu razinu u više od 16 godina, Amerikanci još uvijek "čvrsto drže svoje novčanike". Potrošnja koja čini više od dvije trećine gospodarskih aktivnosti SAD-a, narasla je samo za 0,1% u prošlom mjesecu. Cijena eura u tjednu iza nas opala je za 1,3%. EURUSD se trgovao oko 1.0650. Američki dolar ojačao je u odnosu na japanski jen za 0,05% - kretanje oko 114.40. Dolarov indeks porasto je za 0,7% na 100,40. Euro je nakratko pogodio najnižu razinu od 15.3., te je bio na putu prema najgorem tjednu, jer su investitori revidirali svoja očekivanja o tome kada bi ECB mogao započeti stezati svoju monetarnu politiku.

Kraj tjedna na domaćem terenu započeli smo s razinom 7.445, nakon čega je akcent na ponudu srozao tečaj do najnižih u danu 7.435. U nastavku dana trend se ponovno obrnuo, te smo dan zaključili s jednakom razinom kao i s početka dana - 7.445. Očekivano trgovanje u tekućem danu vidimo unutar razina 7.41 - 7.46.



Noviteti u svijetu tehnologije: Tvrtka Mad Catz, poznata po svojim perifernim gaming uređajima za računala i igrače konzole, već je duže vrijeme bila u teškim finansijskim problemima. Ti problemi su kulminirali službenim proglašavanjem bankrota 30. ožujka ove godine. U Mad Catzu ističu da unatoč mnogim poduzetim mjerama nisu uspjeli spasiti tvrtku od propasti. Upravljački odbor tvrtke je nakon rasprave o svim mogućim alternativama odlučio kako je jedina moguća opcija, proglašavanje bankrota. Ostaje nepoznata sudbina Mad Catzovih podružnica Tritton (specijalizirala se za gaming slušalice) i Saitek (pritom se misli samo na Saitekove miševe i tipkovnice, s obzirom da je dio te tvrtke za proizvodnju joystickova i specijaliziranih kontrolera prošle godine prodan Logitechu).

# Pregled novčanog tržišta

Opis	Referentne kamatne stope na dan			02.04.2017	
	Libor USD	Libor CHF	Euribor	Zibor	
O/N	0.92167	-0.788	-	0.36	
1W	0.95111	-0.795	-0.379	0.43	
2W			-0.372	0.45	
1M	0.98278	-0.779	-0.373	0.51	
3M	1.14956	-0.730	-0.329	0.58	
6M	1.42322	-0.664	-0.241	0.68	
1Y	1.80178	-0.495	-0.109	0.84	

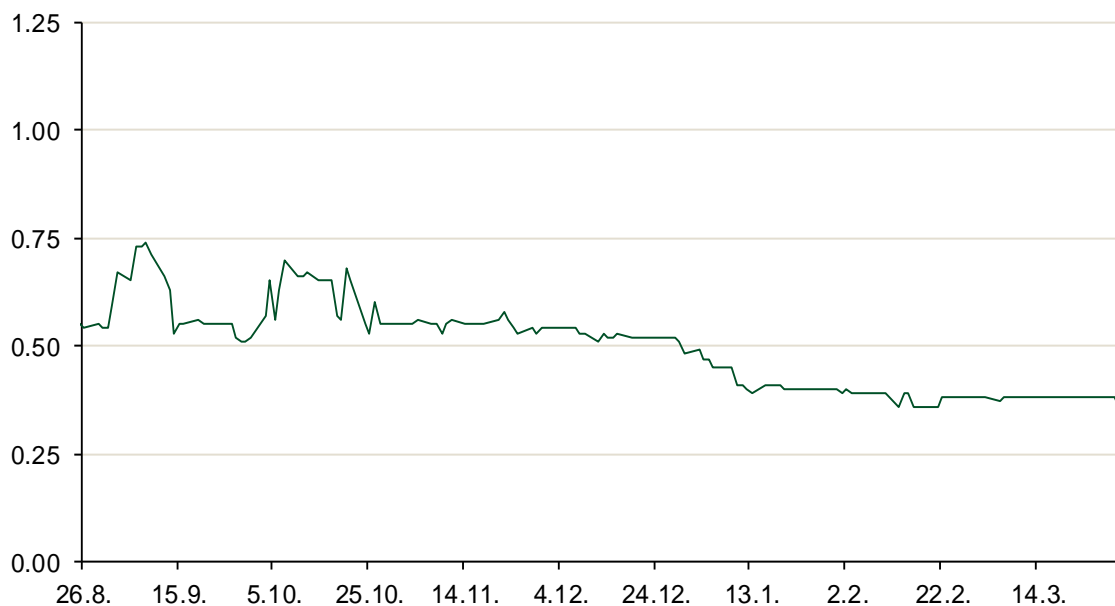
Vrijednost udjela fondova		30.03.2017
Fond		
PBZ Novčani fond		143,4721 HRK
PBZ Euro novčani		139,3481 EUR
PBZ Dollar		132,8184 USD
PBZ Short term bond		102,4769 HRK
PBZ Bond		132,6035 EUR
PBZ Conservative 10		113,6646 EUR
PBZ Flexibile 30		103,2080 EUR
PBZ Global		15,6669 EUR
PBZ Equity		12,0084 EUR

Trezorski zapisi (Rezultati posljednje aukcije Min. Financija RH)					
Ročnost	Valuta	Prinos	Izdano (Mio)	Dat. Izdanja	Dat. Dospijeća
364	HRK	0.45	558	30.03.2017	29.03.2018
91	HRK	0.20	50	05.01.2017	06.04.2017
182	HRK	0.28	50	05.01.2017	06.07.2017
364	EUR/VK	0.17	29	27.10.2016	26.10.2017
455	EUR	0.70	1500	11.08.2016	09.11.2017

	Kamatni sw apovi		
	EUR BID	USD BID	CHF BID
1 Y	-0.2185	1.3920	-0.7100
2 Y	-0.1430	1.6250	-0.6410
3 Y	-0.0430	1.8110	-0.5792
4 Y	0.0550	1.9520	-0.4480
5 Y	0.1729	2.0610	-0.3430
6 Y	0.2945	2.1510	-0.2330
7 Y	0.4150	2.2270	-0.1260
8 Y	0.5200	2.2900	-0.0330
9 Y	0.6500	2.3450	0.0530
10 Y	#N/D	2.3930	0.1270

PBZ Referente kamate						
HRK	O/N	1W	1M	3M	6M	
Bid	0.00	0.00	0.00	0.02	0.10	
Ask	0.50	0.50	0.50	0.52	0.60	
EUR	O/N	1W	1M	3M	6M	
Bid	0.00	0.00	0.00	0.01	0.01	
Ask	0.20	0.20	0.30	0.41	0.51	
USD	O/N	1W	1M	3M	6M	
Bid	0.40	0.50	0.70	0.90	1.00	
Ask	1.00	1.10	1.30	1.50	1.60	

Zibor na O/N



# Pregled tržišta obveznica

Obveznice Republike Hrvatske						
Naziv	Kupon	Dospijeće	Cijena		Prinos	
			Bid	Ask	Bid	Ask
<i>Euro - Val. klauzula</i>						
RHMF-O-19BA	5.375%	29.11.2019	110.35	111.05	1.38	1.13
RHMF-O-203E	6.500%	05.03.2020	114.40	115.10	1.44	1.21
RHMF-O-227E	6.500%	22.07.2022	122.50	123.20	2.00	1.88
RHMF-O-247E	5.750%	10.07.2024	119.40	120.10	2.78	2.69
<i>HRK - Kunske</i>						
RHMF-O-17BA	6.250%	25.11.2017	103.50	103.70	0.74	0.44
RHMF-O-187A	5.250%	10.07.2018	105.40	105.90	0.95	0.56
RHMF-O-203A	6.750%	05.03.2020	114.70	115.70	1.57	1.25
RHMF-O-217A	2.750%	08.07.2021	102.75	103.75	2.07	1.83
RHMF-O-227A	2.250%	07.02.2022	100.70	101.20	2.10	1.99
RHMF-O-257A	4.500%	09.07.2025	113.30	114.30	2.69	2.56
RHMF-O-26CA	4.250%	14.12.2026	11.50	12.50	44.06	43.09
RHMF-O-28CA	2.875%	07.02.2028	98.60	99.10	3.03	2.97

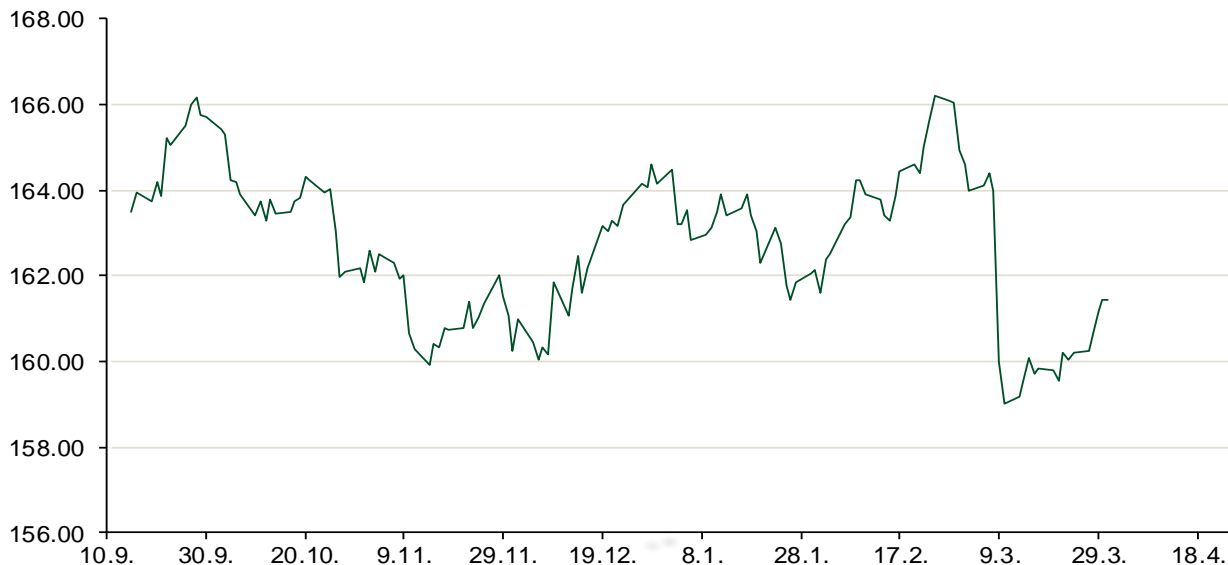
Kotacije europskih državnih obveznica dospjeća 10 godina		
Izdavatelj	Cijena	Prinos
Njemačka	99.31	0.32
Francuska	93.42	0.97
Austrija	102.02	0.53
Italija	98.96	2.33
Španjolska	98.71	1.64
Portugal	#N/D	3.98
Češka	100.47	0.95
Grčka	77.70	6.95
Slovenija	135.89	0.94

Eurobonds Rep. Hrvatske						
Naziv	Kupon	Dospijeće	Cijena		Prinos	
			Bid	Ask	Bid	Ask
<i>Republika Hrvatska</i>						
CROATIA USD 2017	6.250%	27.04.2017	100.20	100.38	2.86	-0.04
CROATIA EUR 2018	5.875%	09.07.2018	107.00	107.20	0.30	0.15
CROATIA USD 2019	6.750%	05.11.2019	108.85	109.35	3.15	2.96
CROATIA USD 2020	6.625%	14.07.2020	109.70	110.20	3.47	3.31
CROATIA USD 2021	6.375%	24.03.2021	110.50	111.00	3.52	3.39
CROATIA EUR 2022	3.875%	30.05.2022	108.75	109.25	2.07	1.97
CROATIA USD 2023	5.5%	04.04.2023.	107.80	108.30	4.02	3.93
CROATIA USD 2024	6.000%	26.01.2024	110.75	111.25	4.17	4.09
CROATIA EUR 2025	3.000%	11.03.2025	101.90	102.40	2.73	2.66
CROATIA EUR 2027	3.000%	20.03.2027	98.80	99.30	3.14	3.08

CDS Pregled			
Izdavatelj	1 god	3 god	5 god
Hrvatska	23	104	177
Italija	70	136	172
Spain	31	57	77

Hrvatske korporativne obveznice						
AGROKOR 2020	9.125%	10.10.2020	38.00	39.00	54.42	53.03
AGROKOR 2019	9.875%	01.05.2019	38.00	39.00	71.51	69.58
ZG. HOLDING 2023 HRK	3.875%	15.07.2023	102.50	104.00	3.42	3.16
HEP USD	6.000%	09.11.2017	102.30	103.30	2.08	0.43
HEP USD	5.875%	23.10.2022	105.90	106.90	4.66	4.46

## Bund futures



# Pregled dioničkog tržišta

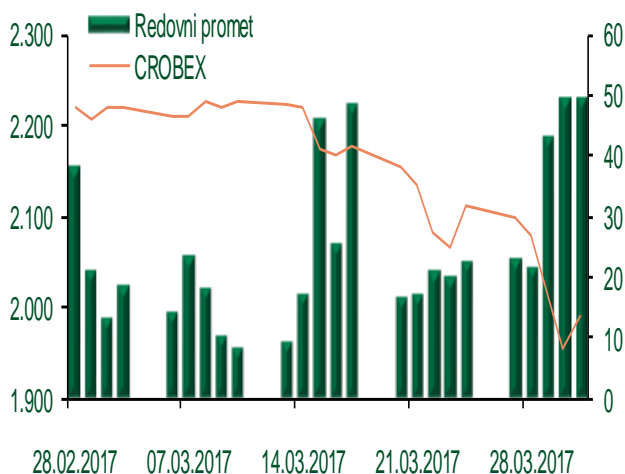
## Dnevni pregled trgovanja na ZSE

Podaci za 31.03.2017.

Ukupni promet ('000 HRK)	49.913,17
Redovni promet ('000 HRK)	49.913,17
Prijavljeni promet ('000 HRK)	0,00
OTC promet ('000 HRK)	26.591,92
<b>Vrijednost CROBEX indeksa</b>	<b>1.989,27</b>
Dnevna promjena CROBEX indeksa	1,84%
Promjena CROBEX indeksa u 2017.	-0,28%
<b>Vrijednost CROBEX10 indeksa</b>	<b>1.156,87</b>
Dnevna promjena CROBEX10 indeksa	1,86%
Promjena CROBEX10 indeksa u 2017.	-0,11%

Izvor: Zagrebačka burza

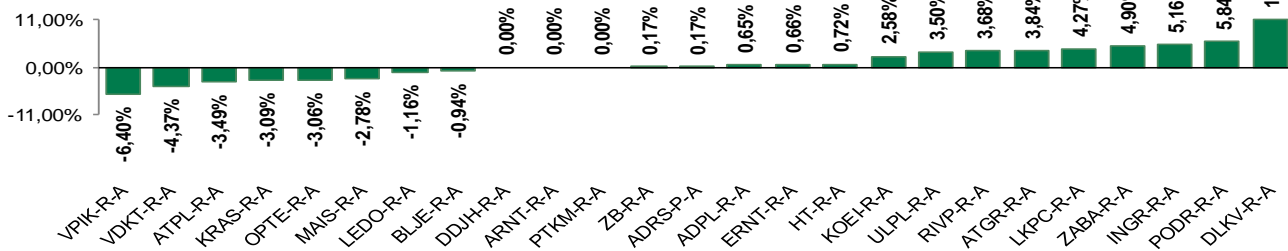
## Kretanje vrijednosti CROBEX-a i redovnog prometa



## Top 5 najlikvidnijih dionica na Zagrebačkoj burzi

Oznaka	Naziv društva	Zadnja cijena (HRK) na 31.03.2017.	Promjena cijene	Promjena u tekućoj godini	Promet ('000 HRK)	Tržišna kapitalizacija (mil. HRK)
LEDO-R-A	Ledo d.d.	5.120,00	-1,16%	-51,99%	18.508,39	1.127,27
JMNC-R-A	Jamnica d.d.	95.000,00	0,00%	-32,14%	6.005,27	2.101,97
ADRS-P-A	Adris Grupa d.d.	470,80	0,17%	2,37%	5.280,56	3.193,95
ATGR-R-A	Atlantica grupa d.d.	809,98	3,84%	-8,17%	2.655,81	2.700,72
RVP-R-A	VALAMAR RIVIERA dioničko društvo za tu	42,85	3,68%	22,92%	1.834,32	5.400,28

## Dnevna promjena sastavnica CROBEX-a



## Pregled stanja na burzama u regiji

Indeks	Vrijednost indeksa na 02.04.2017.	Dnevna promjena indeksa	Promjena indeksa u tekućoj godini
BELEX15	732,51	-0,14%	2,11%
BELEXline	1.603,70	-0,27%	2,18%
SBI TOP	774,70	0,35%	7,96%
SASX-10	611,31	0,00%	-11,47%
BIRS	594,97	-0,25%	8,84%
MONEX 20	11.942,29	2,76%	3,75%
MBI-10	2.251,09	0,00%	5,44%

Izvor: službene stranice burzi regije

## Pregled stanja na burzama u svijetu

Indeks	Vrijednost indeksa na 02.04.2017.	Dnevna promjena indeksa	Promjena indeksa u tekućoj godini
FTSE 100	7322,92	-0,63%	2,52%
DAX 30	12312,87	+0,46%	7,25%
CAC 40	5122,51	+0,65%	5,35%
DJIA	20663,22	-0,31%	4,56%
NASDAQ	5911,74	-0,04%	9,82%
S&P 500	2362,72	-0,23%	5,53%
NIKKEI 225	18983,23	+0,39%	-0,69%

Izvor: Bloomberg

# Kontakti

## Riznica i ALM

Prodaja rizničnih proizvoda  
[treasurysales@pbz.hr](mailto:treasurysales@pbz.hr)

01 4891 301

Riznica  
[treasury@pbz.hr](mailto:treasury@pbz.hr)

- Likvidnost 01 4891 303
- Trgovanje devizama 01 4891 302
- Trgovanje vrijednosnim papirima 01 4891 304
- Trgovanje efektivom 01 4891 305

## Proizvodi korporativnog bankarstva

Brokerski poslovi  
[brokeri@pbz.hr](mailto:brokeri@pbz.hr)

01 4891 331

### Pravne napomene:

Ovu publikaciju izdaje PRIVREDNA BANKA ZAGREB-DIONIČKO DRUŠTVO, Zagreb, Radnička cesta 50 (dalje:PBZ) i namijenjena je klijentima Grupe PBZ. Ova publikacija je načinjena samo sa svrhom informiranja i ne može se niti na koji način smatrati ponudom ili pozivom na kupnju imovine ili prava koje se u njoj spominju. Informativni karakter ove publikacije znači da ona ne može služiti kao zamjena za vlastitu prosudbu i procjenu bilo kojeg čitatelja ili primatelja ove publikacije. Informacije, mišljenja, zaključci, prognoze i projekcije koje se ovdje iznose zasnivaju se na javno dostupnim podacima u čiju se točnost PBZ pouzdaje, ali istu ne može jamčiti. U skladu s navedenim, svi stavovi, mišljenja, zaključci, prognoze i projekcije izneseni u ovoj publikaciji podložni su promjenama podataka kako ih objavljuju korišteni izvori. PBZ dozvoljava daljnje korištenje podataka iz ove publikacije, uz obavezno navođenje ove publikacije kao izvora. Svaka imovina koja se spominje u ovoj publikaciji i čije se kretanje komentira može, s vremena na vrijeme, biti predmet trgovanja, odnosno zauzimanja pozicije od strane PBZ-a.