

# Dnevni izvještaj financijskih tržišta

## 03. svibanj 2017.

- trgovanje na domaćem deviznom tržištu proteklo u utorak u znaku aprecijacijskih pritisaka na kunu
- današnji interval trgovanja za EURHRK unutar razina 7.43 – 7.48
- u jučerašnjoj aukciji TZ MINFIN-a prihvaćeno 409 mio HRK
- \$ izgubio na svojoj vrijednosti kontra većine valuta
- američki BDP porastao u 1. kvartalu
- američka valuta oslabila u odnosu na JPY, GBP i CHF
- Crobex bez značajne promjene, europski dionički indeksi u porastu

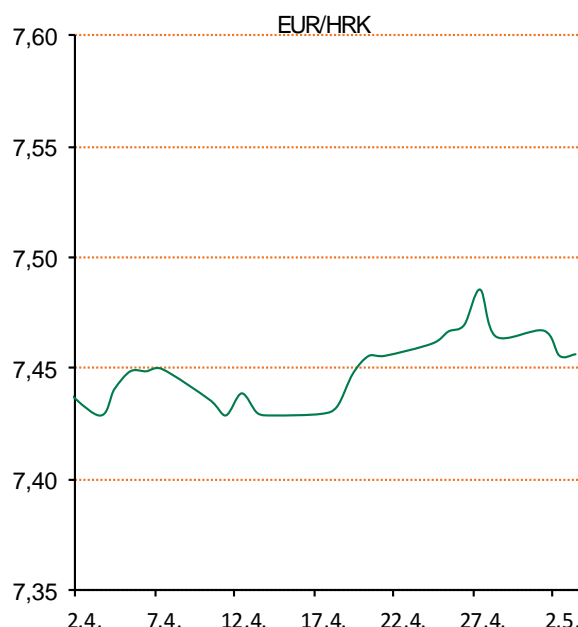
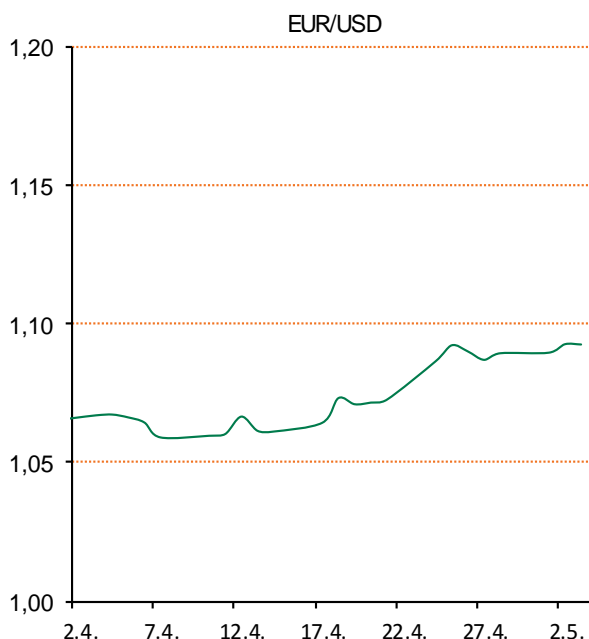
# Pregled deviznog tržišta

	Spot rates		Forward points EUR/HRK			Interest rate swap EUR		
	BID	ASK		BID	ASK		BID	ASK
EURUSD	1,0914	1,0915	O/N	-0,2	0,7	1Y	-0,26	-0,22
EURCHF	1,0817	1,0821	T/N	-0,2	0,7	2Y	-0,17	-0,14
EURGBP	0,8450	0,8454	1W	-1	5	3Y	-0,052	-0,047
EURJPY	122,35	122,39	2W	-3	12	4Y	0,05	0,08
GBPUSD	1,2912	1,2918	1M	0	31	5Y	0,188	0,196
USDJPY	112,09	112,12	3M	0	114	7Y	0,438	0,446
GOLD	1254,51	1255,28	6M	0	286	9Y	0,665	0,695
BRENT	48,60	48,62	12M	151	718	10Y	0,78	0,8

	Cross-rates PBZ	
	BID	ASK
EURHRK	7,4300	7,4800
USDHRK	6,8071	6,8536
CHFHRK	6,8663	6,9150
GBPHRK	8,7887	8,8521
JPYHRK	6,0708	6,1136
AUDHRK	5,0946	5,1300
CADHRK	4,9599	4,9950
NOKHRK	0,7910	0,7965
DKKHRK	0,9990	1,0058
SEKHRK	0,7720	0,7776
HUFHRK	2,3800	2,3974
PLNHRK	1,7688	1,7820
CZKHRK	0,2760	0,2781

Utorak je na domaćem deviznom tržištu donio nastavak snažnih aprecijacijskih pritisaka na kunu u odnosu na jedinstvenu europsku valutu. Nakon produženog vikenda tečaj EUR/HRK odmah je na početku pao s razine 7,463 na 7,458 kuna za euro potaknut velikom ponudom deviza prvenstveno od strane bankarskog sektora, bez obzira na veliku potražnju za devizama od ostalih tržišnih sudionika. Pred kraj dana tečaj je i dalje bio u silaznom trendu te smo zatvorili na 7,454 kuna za euro. Današnje trgovanje vidimo unutar intervala 7,43 – 7,48. Na jučerašnjoj aukciji trezorskih zapisa Ministarstvo Financija je prihvatilo ponude u iznosu od 409 milijuna kuna.

Američki dolar je pao u odnosu na ostale glavne valute nakon što su objavljeni podaci koji su pokazali da je američki bruto domaći proizvod porastao u prvom kvartalu za 0,70 posto, manje nego što se očekivalo. Preliminarna inflacija potrošačkih cijena u eurozoni je porasla u aprilu za 1,90 posto nakon rasta od 1,50 posto u prethodnom mjesecu. Analitičari su očekivali rast za 1,80 posto. Američka valuta je pala u odnosu na japanski jen, funtu i švicarski franak. USD/JPY se spustio na 112,13, GBP/USD je porastao na 1,2898, a USD/CHF je pao na 0,9914.



Sport: Portugalski napadač madridskog Reala Cristiano Ronaldo triput je matirao Jana Oblaka na голу Atletica i širom otvorio vrata finala Lige prvaka svom klubu. Uzvratni ogled igrat će se sljedeće srijede, a sastav Diega Simeonea pred sobom ima misiju pokušaja ulaska u borbu za naslov koja se uistinu može nazvati nemogućom. Bio je Ronaldo ovo ukupno sedmi hat-trick u utakmicama Lige prvaka, a stigao je do 88. pogotka u tom natjecanju u dresu madridskog Reala. Ima i 23 asistencije i to u 86 odigranih utakmica.

# Pregled novčanog tržišta

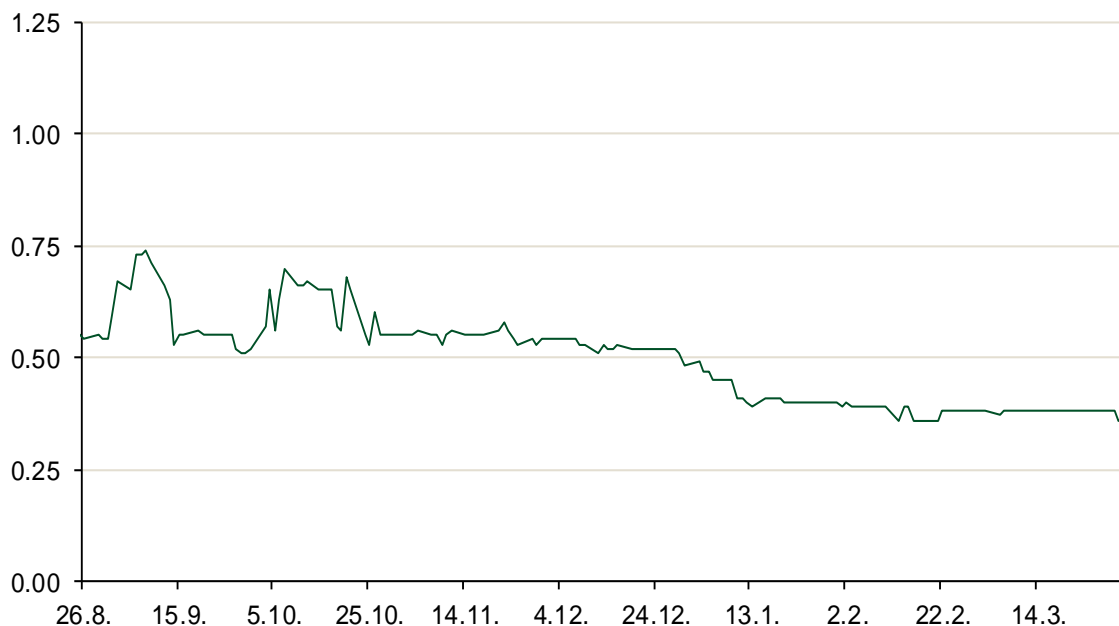
Referentne kamatne stope na dan					Vrijednost udjela fondova	
Opis	02.05.2017			28.04.2017		
	Libor USD	Libor CHF	Euribor	Zibor	Fond	
O/N	0.92944	-0.812	-	0.38	PBZ Novčani fond	143,4789 HRK
1W	0.95	-0.812	-0.378	0.43	PBZ Euro novčani	136,3210 EUR
2W			-0.374	0.45	PBZ Dollar	132,9260 USD
1M	0.995	-0.792	-0.374	0.51	PBZ Short term bond	102,3326 HRK
3M	1.17233	-0.730	-0.329	0.58	PBZ Bond	132,4073 EUR
6M	1.42628	-0.665	-0.249	0.68	PBZ Conservative 10	113,6338 EUR
1Y	1.774	-0.492	-0.121	0.83	PBZ Flexible 30	103,3741 EUR
					PBZ Global	15,5247 EUR
					PBZ Equity	11,8924 EUR

Trezorski zapisi (Rezultati posljednje aukcije Min. Financija RH)					
Ročnost	Valuta	Prinos	Izdano (Mio)	Dat. Izdanja	Dat. Dospjeća
364	HRK	0.45	876	27.04.2017	26.04.2018
91	HRK	0.20	50	05.01.2017	06.04.2017
182	HRK	0.28	50	05.01.2017	06.07.2017
364	EUR/VK	0.17	29	27.10.2016	26.10.2017
455	EUR	0.70	1500	11.08.2016	09.11.2017

	Kamatni sw apovi		
	EUR BID	USD BID	CHF BID
1 Y	-0.2500	1.3760	-0.7050
2 Y	-0.1570	1.5630	-0.6350
3 Y	-0.0540	1.7100	-0.5450
4 Y	0.0733	1.8280	-0.4430
5 Y	0.1940	1.9270	-0.3290
6 Y	0.3180	2.0100	-0.2180
7 Y	0.4440	2.0830	-0.1150
8 Y	0.5650	2.1460	-0.0250
9 Y	0.6820	2.2000	0.0580
10 Y	0.7925	2.2500	0.1320

PBZ Referente kamate						
HRK	O/N	1W	1M	3M	6M	
Bid	0.00	0.00	0.00	0.02	0.10	
Ask	0.50	0.50	0.50	0.52	0.60	
EUR	O/N	1W	1M	3M	6M	
Bid	0.00	0.00	0.00	0.01	0.01	
Ask	0.20	0.20	0.30	0.41	0.51	
USD	O/N	1W	1M	3M	6M	
Bid	0.40	0.50	0.70	0.90	1.00	
Ask	1.00	1.10	1.30	1.50	1.60	

Zibor na O/N



# Pregled tržišta obveznica

## Obveznice Republike Hrvatske

Naziv	Kupon	Dospijeće	Cijena		Prinos	
			Bid	Ask	Bid	Ask
<i>Euro - Val. klauzula</i>						
RHMF-O-19BA	5.375%	29.11.2019	109.95	110.65	1.41	1.15
RHMF-O-203E	6.500%	05.03.2020	114.00	114.70	1.44	1.21
RHMF-O-227E	6.500%	22.07.2022	122.00	122.70	2.03	1.91
RHMF-O-247E	5.750%	10.07.2024	119.15	119.85	2.79	2.69
<i>HRK - Kunske</i>						
RHMF-O-17BA	6.250%	25.11.2017	103.10	103.30	0.65	0.30
RHMF-O-187A	5.250%	10.07.2018	105.05	105.55	0.94	0.53
RHMF-O-203A	6.750%	05.03.2020	113.90	114.90	1.70	1.37
RHMF-O-217A	2.750%	08.07.2021	102.00	103.00	2.25	2.00
RHMF-O-227A	2.250%	07.02.2022	99.65	100.15	2.33	2.22
RHMF-O-257A	4.500%	09.07.2025	111.35	112.35	2.93	2.79
RHMF-O-26CA	4.250%	14.12.2026	110.00	111.00	3.04	2.92
RHMF-O-28CA	2.875%	07.02.2028	96.30	96.80	3.29	3.23

## Kotacije europskih državnih obveznica dospjeća 10 godina

Izdavatelj	Cijena	Prinos
Njemačka	99.29	0.32
Francuska	95.36	0.76
Austrija	98.93	0.61
Italija	99.38	2.28
Španjolska	98.69	1.64
Portugal	104.74	3.55
Češka	94.20	0.87
Grčka	83.85	6.00
Slovenija	136.19	0.88

## Eurobonds Rep. Hrvatske

Naziv	Kupon	Dospijeće	Cijena		Prinos	
			Bid	Ask	Bid	Ask
<i>Republika Hrvatska</i>						
CROATIA EUR 2018	5.875%	09.07.2018	106.70	106.90	0.18	0.02
CROATIA USD 2019	6.750%	05.11.2019	108.90	109.40	3.03	2.83
CROATIA USD 2020	6.625%	14.07.2020	110.05	110.55	3.28	3.13
CROATIA USD 2021	6.375%	24.03.2021	110.55	111.05	3.45	3.32
CROATIA EUR 2022	3.875%	30.05.2022	108.85	109.35	2.02	1.92
CROATIA USD 2023	5.5%	04.04.2023	108.45	108.95	3.89	3.80
CROATIA USD 2024	6.000%	26.01.2024	111.20	111.70	4.08	4.00
CROATIA EUR 2025	3.000%	11.03.2025	101.75	102.25	2.75	2.68
CROATIA EUR 2027	3.000%	20.03.2027	98.90	99.40	3.13	3.07

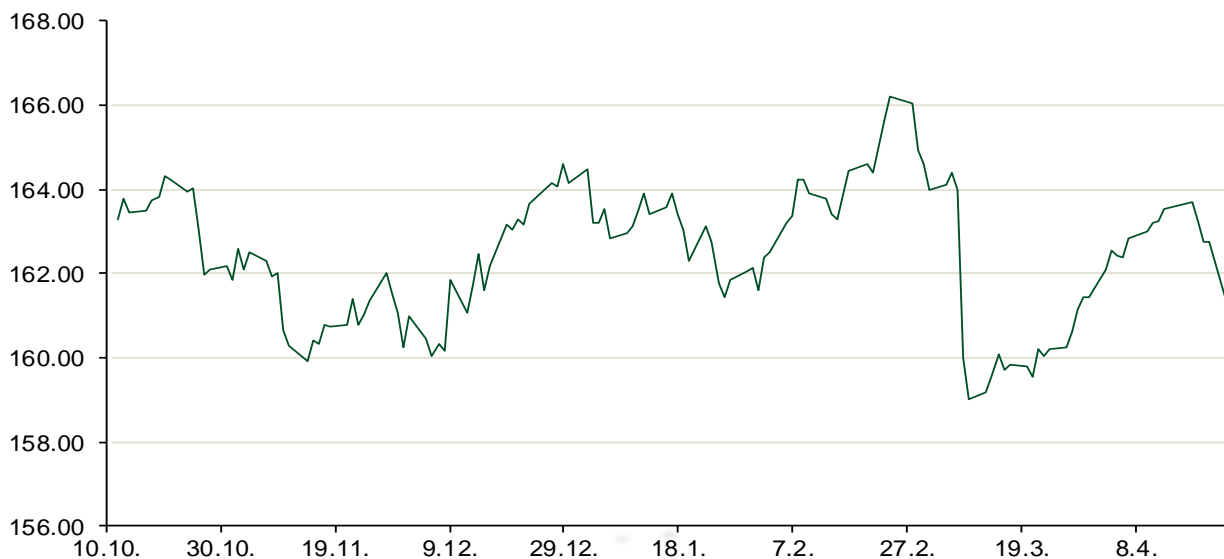
## CDS Pregled

Izdavatelj	1 god	3 god	5 god
Hrvatska	28	98	168
Italija	74	134	170
Spain	25	50	71

## Hrvatske korporativne obveznice

AGROKOR 2020	9.125%	10.10.2020	41.00	42.00	51.50	50.20
AGROKOR 2019	9.875%	01.05.2019	41.00	42.00	68.35	66.52
ZG. HOLDING 2023 HRK	3.875%	15.07.2023	102.50	104.00	3.42	3.15
HEP USD	6.000%	09.11.2017	101.20	102.20	3.61	1.66
HEP USD	5.875%	23.10.2022	106.90	107.90	4.44	4.24

## Bund futures



# Pregled dioničkog tržišta

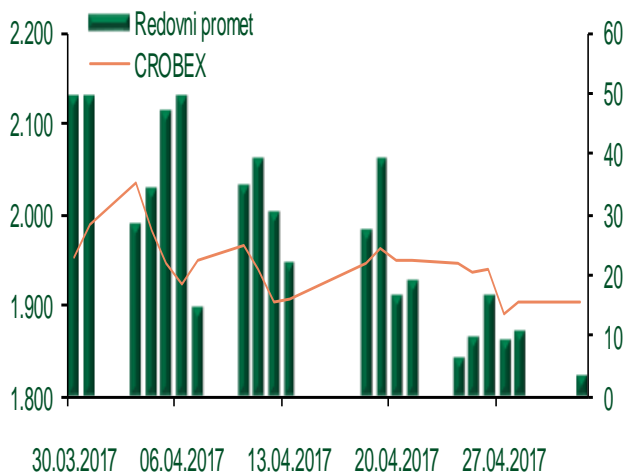
## Dnevni pregled trgovanja na ZSE

Podaci za 02.05.2017.

Ukupni promet ('000 HRK)	3.403,20
Redovni promet ('000 HRK)	3.403,20
Prijavljeni promet ('000 HRK)	0,00
OTC promet ('000 HRK)	5.639,49
<b>Vrijednost CROBEX indeksa</b>	<b>1.902,57</b>
Dnevna promjena CROBEX indeksa	0,04%
Promjena CROBEX indeksa u 2017.	-4,63%
<b>Vrijednost CROBEX10 indeksa</b>	<b>1.129,33</b>
Dnevna promjena CROBEX10 indeksa	0,06%
Promjena CROBEX10 indeksa u 2017.	-2,49%

Izvor: Zagrebačka burza

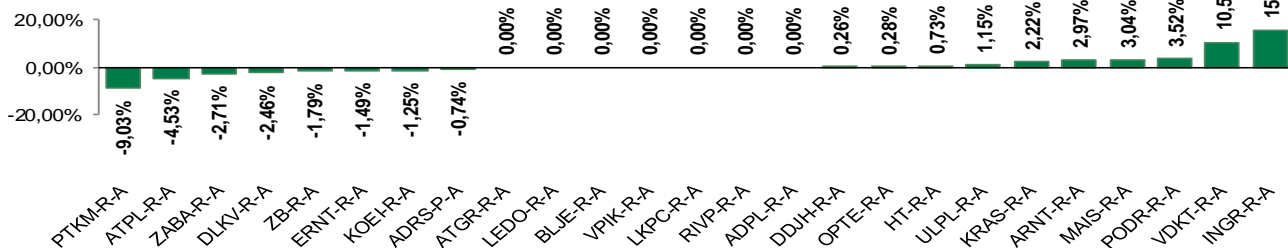
## Kretanje vrijednosti CROBEX-a i redovnog prometa



## Top 5 najlikvidnijih dionica na Zagrebačkoj burzi

Oznaka	Naziv društva	Zadnja cijena (HRK) na 02.05.2017.	Promjena cijene	Promjena u tekućoj godini	Promet ('000 HRK)	Tržišna kapitalizacija (mil. HRK)
HT-R-A	Hrvatski Telekom d.d.	180,00	0,73%	6,51%	687,29	14.739,94
INGR-R-A	Ingra d.d.	4,66	15,63%	51,30%	480,24	34,95
RVP-R-A	VALAMAR RIVIERA dioničko društvo za tu	42,00	0,00%	20,48%	352,23	5.293,16
ZABA-R-A	Zagrebačka banka d.d.	46,00	-2,71%	-14,81%	187,04	2.946,23
IGH-R-A	Institut IGH d.d.	259,90	1,13%	41,29%	181,74	41,21

## Dnevna promjena sastavnica CROBEX-a



## Pregled stanja na burzama u regiji

Indeks	Vrijednost indeksa na 02.05.2017.	Dnevna promjena indeksa	Promjena indeksa u tekućoj godini
BELEX15	720,64	-1,14%	0,46%
BELEXline	1.577,39	-0,54%	0,51%
SBI TOP	782,32	-0,75%	9,02%
SASX-10	620,33	0,00%	-10,16%
BIRS	579,94	0,27%	6,09%
MONEX 20	11.244,52	-1,55%	-2,31%
MBI-10	2.184,21	0,00%	2,31%

Izvor: službene stranice burzi regije

## Pregled stanja na burzama u svijetu

Indeks	Vrijednost indeksa na 02.05.2017.	Dnevna promjena indeksa	Promjena indeksa u tekućoj godini
FTSE 100	7250,05	+0,64%	1,50%
DAX 30	12507,9	+0,56%	8,94%
CAC 40	5304,15	+0,70%	9,09%
DJIA	20949,89	+0,17%	6,01%
NASDAQ	6095,37	+0,06%	13,23%
S&P 500	2391,17	+0,12%	6,80%
NIKKEI 225	19445,7	+0,70%	1,73%

Izvor: Bloomberg

# Kontakti

## Riznica i ALM

Prodaja rizničnih proizvoda  
[treasurysales@pbz.hr](mailto:treasurysales@pbz.hr)

01 4891 301

Riznica  
[treasury@pbz.hr](mailto:treasury@pbz.hr)

- Likvidnost 01 4891 303
- Trgovanje devizama 01 4891 302
- Trgovanje vrijednosnim papirima 01 4891 304
- Trgovanje efektivom 01 4891 305

## Proizvodi korporativnog bankarstva

Brokerski poslovi  
[brokeri@pbz.hr](mailto:brokeri@pbz.hr)

01 4891 331

### Pravne napomene:

Ovu publikaciju izdaje PRIVREDNA BANKA ZAGREB-DIONIČKO DRUŠTVO, Zagreb, Radnička cesta 50 (dalje:PBZ) i namijenjena je klijentima Grupe PBZ. Ova publikacija je načinjena samo sa svrhom informiranja i ne može se niti na koji način smatrati ponudom ili pozivom na kupnju imovine ili prava koje se u njoj spominju. Informativni karakter ove publikacije znači da ona ne može služiti kao zamjena za vlastitu prosudbu i procjenu bilo kojeg čitatelja ili primatelja ove publikacije. Informacije, mišljenja, zaključci, prognoze i projekcije koje se ovdje iznose zasnivaju se na javno dostupnim podacima u čiju se točnost PBZ pouzdaje, ali istu ne može jamčiti. U skladu s navedenim, svi stavovi, mišljenja, zaključci, prognoze i projekcije izneseni u ovoj publikaciji podložni su promjenama podataka kako ih objavljuju korišteni izvori. PBZ dozvoljava daljnje korištenje podataka iz ove publikacije, uz obavezno navođenje ove publikacije kao izvora. Svaka imovina koja se spominje u ovoj publikaciji i čije se kretanje komentira može, s vremena na vrijeme, biti predmet trgovanja, odnosno zauzimanja pozicije od strane PBZ-a.