

Dnevni izvještaj financijskih tržišta

03. srpanj 2017.

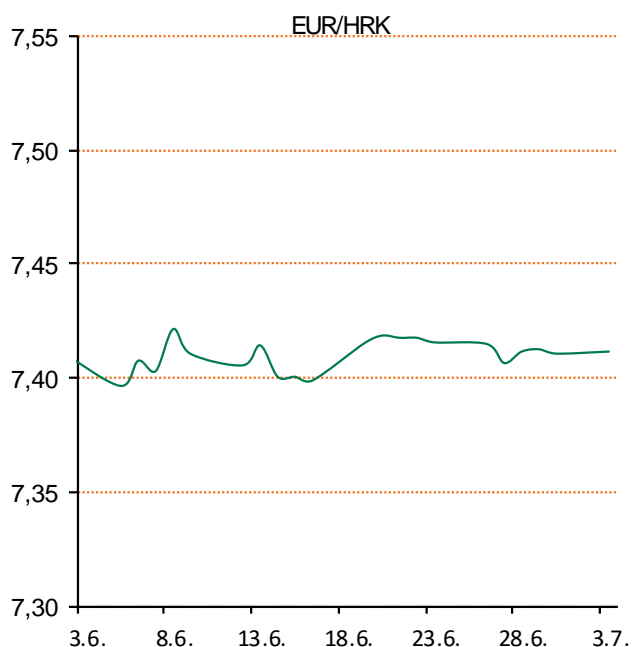
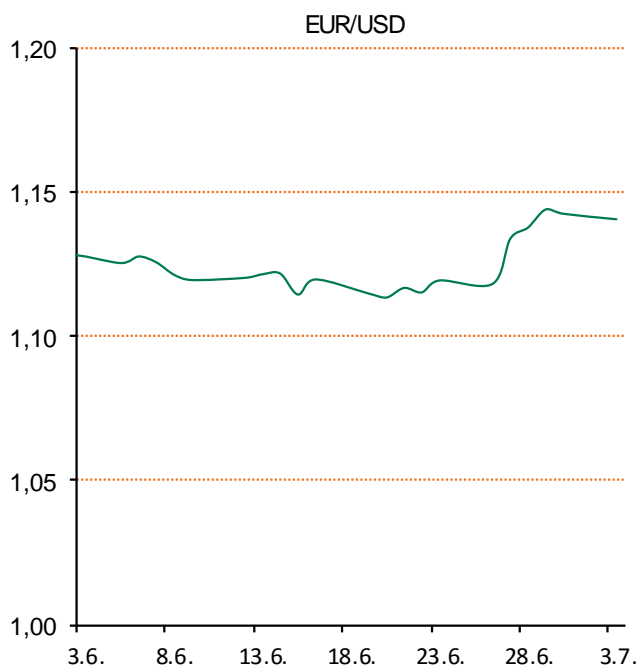
- u petak blagi pad tečaja eurhrk, no danas ide prema gore
- „range” trgovanja 7,39 – 7,44
- europski indeksi nastavili s padom vrijednosti
- dolar oslabio naspram košarice valuta
- EURUSD na razini 1,1425 dolara
- USDJPY na razini 112,30 jena
- cijena barela nafte iznad 47 dolara

Pregled deviznog tržišta

Spot rates			Forward points EUR/HRK			Interest rate sw ap EUR		
	BID	ASK		BID	ASK		BID	ASK
EURUSD	1,1394	1,1395	O/N	-0,2	0,7	1Y	-0,24	-0,23
EURCHF	1,0928	1,0930	T/N	-0,2	0,7	2Y	-0,137	-0,117
EURGBP	0,8757	0,8762	1W	-1	6	3Y	-0,007	0,013
EURJPY	128,55	128,57	2W	-2	14	4Y	0,128	0,148
GBPUSD	1,3007	1,3008	1M	0	31	5Y	0,267	0,287
USDJPY	112,83	112,85	3M	0	123	7Y	0,535	0,555
GOLD	1235,25	1235,38	6M	0	283	9Y	0,784	0,804
BRENT	47,12	47,14	12M	150	714	10Y	0,884	0,925

Cross-rates PBZ		
	BID	ASK
EURHRK	7,3900	7,4400
USDHRK	6,4853	6,5298
CHFHRK	6,7612	6,8082
GBPHRK	8,4341	8,4961
JPYHRK	5,7478	5,7876
AUDHRK	4,9717	5,0064
CADHRK	4,9929	5,0284
NOKHRK	0,7769	0,7825
DKKHRK	0,9938	1,0006
SEKHRK	0,7680	0,7735
HUFHRK	2,3902	2,4091
PLNHRK	1,7471	1,7602
CZKHRK	0,2828	0,2851

Dobro jutro. Na svjetskim valutnim tržištima dolar je prema košarici valuta prošloga tjedna oštro pao, što je ponajviše posljedica njegova slabljenja prema euru jer Europska središnja banka najavljuje ukidanje poticajnih mjera. Tečaj eura prema američkoj valuti skočio je prošloga tjedna 2,05%, na 1,1425 dolara, a u jednom je trenutku dosegnuo 1,1445 dolara, najvišu razinu u zadnjih 14 mjeseci. U odnosu na japansku valutu, cijena dolara ojačala je 0,9% na 112,30 jena. Unatoč usponu prema jenu, dolarov indeks, koji pokazuje vrijednost američke u odnosu na šest najvažnijih svjetskih valuta, prošloga je tjedna potonuo 1,6% na 95,70 bodova, a u jednom je trenutku skliznuo i na samo 95,47 bodova, najnižu razinu u devet mjeseci. Na Wall Streetu je prošloga tjedna Dow Jones oslabio 0,2% na 21.349 bodova, dok je S&P 500 skliznuo 0,6% na 2.423 boda, a Nasdaq indeks 2% na 6.140 bodova. Cijene nafte stabilizirale su se u petak na međunarodnim tržištima iznad razine od 47 dolara, poduprte slabijim dolarom, a značajniji rast zakočila je vijest o većoj libijskoj proizvodnji. Crobexi, ključni indeksi Zagrebačke burze, su treći uzastopni tjedan završili s pozitivnim predznakom. Crobex je sa prošlotjednih 1.864,58 bodova uvećan za 0,05% na 1.865,57 bodova. Crobex10 je porastao za 0,47% na 1.118,65 bodova. U petak smo dan startali na razini 7,410, a završili na 7,408.



Tehnologija Beebox J4205- Pogoni ga Intelov četverojezgreni Pentium J4205 procesor (2,6 GHz) iz Apollo Lake serije, podržava do 16 GB (DDR3L@1.866 MHz) memorije te raspolaže s početnih 32 GB podatkovnog prostora (eMMC). Naknadno je moguće podatkovni prostor i dodatno proširiti putem jednog M.2 2260/2280 SSD-a i putem jednog 2,5-inčnog HDD-a ili SSD-a. Tu su četiri USB 3.0 porta od čega je jedan Type-C. Nadalje tu su dva HDMI i jedan DisplayPort video izlaz te jedan gigabitni LAN priključak.

Pregled novčanog tržišta

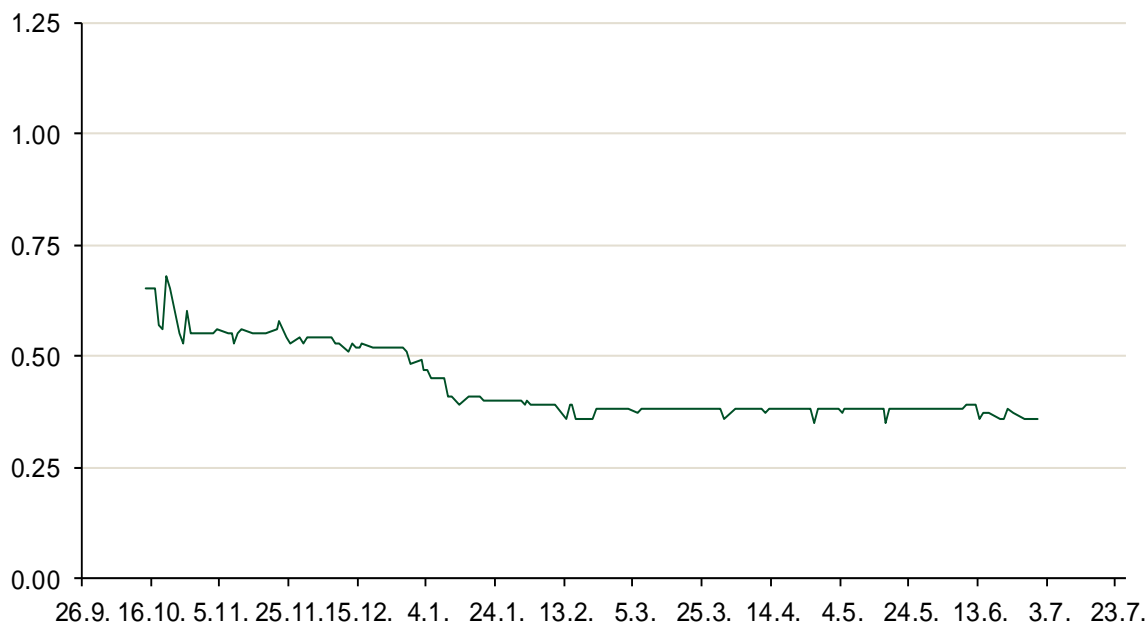
Referentne kamatne stope na dan 02.07.2017					Vrijednost udjela fondova 29.06.2017	
Opis	Libor USD	Libor CHF	Euribor	Zibor	Fond	
O/N	1.16167	-0.771	-	0.36	PBZ Novčani fond	143,4741 HRK
1W	1.19	-0.800	-0.379	0.44	PBZ Euro novčani	128,7484 EUR
2W			-0.373	0.49	PBZ Dollar	133,1299 USD
1M	1.22389	-0.785	-0.373	0.53	PBZ Short term bond	102,8267 HRK
3M	1.29917	-0.730	-0.331	0.60	PBZ Bond	133,9105 EUR
6M	1.44767	-0.662	-0.271	0.68	PBZ Conservative 10	114,6422 EUR
1Y	1.73844	-0.490	-0.156	0.82	PBZ Flexibile 30	103,3635 EUR
					PBZ Global	15,2327 EUR
					PBZ Equity	11,8905 EUR

Trezorski zapisi (Rezultati posljednje aukcije Min. Financija RH)					
Ročnost	Valuta	Prinos	Izdano (Mio)	Dat. Izdanja	Dat. Dospjeća
364	HRK	0.45	646	28.06.2017	28.06.2018
91	HRK	0.20	50	05.01.2017	06.04.2017
182	HRK	0.28	50	05.01.2017	06.07.2017
364	EUR/VK	0.17	29	27.10.2016	26.10.2017
455	EUR	0.70	1500	11.08.2016	09.11.2017

Kamatni sw apovi			
	EUR BID	USD BID	CHF BID
1 Y	-0.2488	1.4530	-0.6625
2 Y	-0.1288	1.6170	-0.5470
3 Y	-0.0100	1.7520	-0.4480
4 Y	0.1363	1.8650	-0.3440
5 Y	0.2730	1.9640	-0.2280
6 Y	0.4050	2.0500	-0.1200
7 Y	0.5340	2.1250	-0.0220
8 Y	0.6700	2.1890	0.0700
9 Y	0.7904	2.2450	0.1600
10 Y	0.8930	2.2930	0.2158

PBZ Referente kamate						
HRK	O/N	1W	1M	3M	6M	
Bid	0.00	0.00	0.00	0.10	0.20	
Ask	0.40	0.40	0.50	0.60	0.70	
EUR	O/N	1W	1M	3M	6M	
Bid	0.00	0.00	0.00	0.01	0.01	
Ask	0.20	0.20	0.30	0.41	0.51	
USD	O/N	1W	1M	3M	6M	
Bid	0.40	0.50	0.70	0.90	1.00	
Ask	1.00	1.10	1.30	1.50	1.60	

Zibor na O/N



Pregled tržišta obveznica

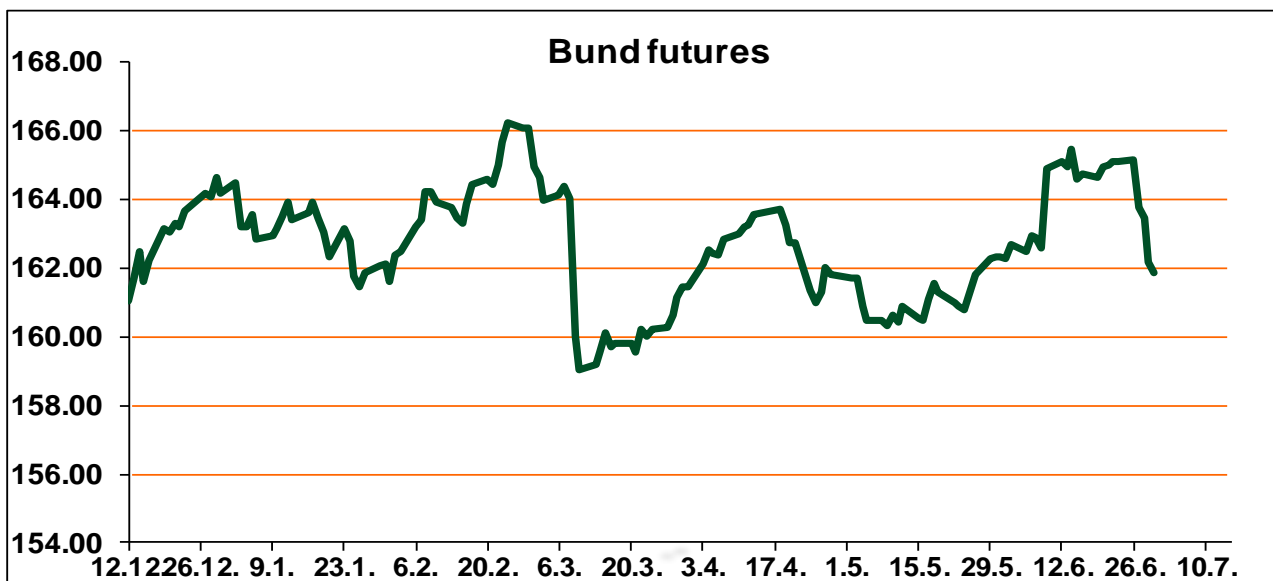
Obveznice Republike Hrvatske						
Naziv	Kupon	Dospijeće	Cijena		Prinos	
			Bid	Ask	Bid	Ask
<i>Euro - Val. klauzula</i>						
RHMF-O-19BA	5.375%	29.11.2019	109.50	110.20	1.34	1.06
RHMF-O-203E	6.500%	05.03.2020	113.60	114.30	1.30	1.05
RHMF-O-227E	6.500%	22.07.2022	122.00	122.70	1.91	1.78
RHMF-O-247E	5.750%	10.07.2024	119.35	120.05	2.70	2.60
<i>HRK - Kunske</i>						
RHMF-O-17BA	6.250%	25.11.2017	102.70	102.90	-0.68	-1.17
RHMF-O-187A	5.250%	10.07.2018	105.25	105.75	0.07	-0.40
RHMF-O-203A	6.750%	05.03.2020	114.80	115.80	1.11	0.76
RHMF-O-217A	2.750%	08.07.2021	103.55	104.55	1.83	1.57
RHMF-O-227A	2.250%	07.02.2022	100.15	100.65	2.22	2.10
RHMF-O-257A	4.500%	09.07.2025	112.40	113.40	2.76	2.62
RHMF-O-26CA	4.250%	14.12.2026	111.15	112.15	2.89	2.77
RHMF-O-28CA	2.875%	07.02.2028	97.85	98.35	3.11	3.06

Kotacije europskih državnih obveznica dospjeća 10 godina		
Izdavatelj	Cijena	Prinos
Njemačka	97.89	0.48
Francuska	101.62	0.83
Austrija	97.97	0.72
Italija	100.53	2.15
Španjolska	99.77	1.53
Portugal	109.04	3.04
Češka	93.47	0.97
Grčka	88.08	5.42
Slovenija	100.80	1.16

Eurobonds Rep. Hrvatske						
Naziv	Kupon	Dospijeće	Cijena		Prinos	
			Bid	Ask	Bid	Ask
<i>Republika Hrvatska</i>						
CROATIA EUR 2018	5.875%	09.07.2018	105.60	105.80	0.32	0.13
CROATIA USD 2019	6.750%	05.11.2019	108.80	109.30	2.83	2.61
CROATIA USD 2020	6.625%	14.07.2020	110.35	110.85	3.02	2.86
CROATIA USD 2021	6.375%	24.03.2021	111.15	111.65	3.17	3.04
CROATIA EUR 2022	3.875%	30.05.2022	110.60	111.10	1.61	1.51
CROATIA USD 2023	5.500%	04.04.2023.	109.50	110.00	3.65	3.56
CROATIA USD 2024	6.000%	26.01.2024	112.50	113.00	3.83	3.75
CROATIA EUR 2025	3.000%	11.03.2025	103.95	104.45	2.43	2.36
CROATIA EUR 2027	3.000%	20.03.2027	102.20	102.70	2.74	2.68

CDS Pregled			
Izdavatelj	1 god	3 god	5 god
Hrvatska	18	82	146
Italija	48	110	145
Spain	17	42	64

Hrvatske korporativne obveznice						
AGROKOR 2020	9.125%	10.10.2020	15.00	16.00	123.65	118.33
AGROKOR 2019	9.875%	01.05.2019	15.00	16.00	173.66	166.02
ZG. HOLDING 2023 HRK	3.875%	15.07.2023	102.20	103.70	3.46	3.19
HEP USD	6.000%	09.11.2017	101.00	102.00	3.04	0.20
HEP USD	5.875%	23.10.2022	108.75	109.75	4.02	3.82



Pregled dioničkog tržišta

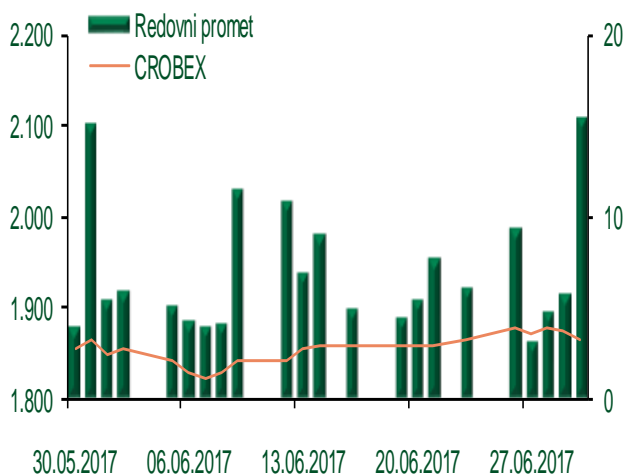
Dnevni pregled trgovanja na ZSE

Podaci za 30.06.2017.

Ukupni promet ('000 HRK)	15.397,65
Redovni promet ('000 HRK)	15.397,65
Prijavljeni promet ('000 HRK)	0,00
OTC promet ('000 HRK)	66.313,84
Vrijednost CROBEX indeksa	1.865,57
Dnevna promjena CROBEX indeksa	-0,43%
Promjena CROBEX indeksa u 2017.	-6,48%
Vrijednost CROBEX10 indeksa	1.118,65
Dnevna promjena CROBEX10 indeksa	-0,45%
Promjena CROBEX10 indeksa u 2017.	-3,41%

Izvor: Zagrebačka burza

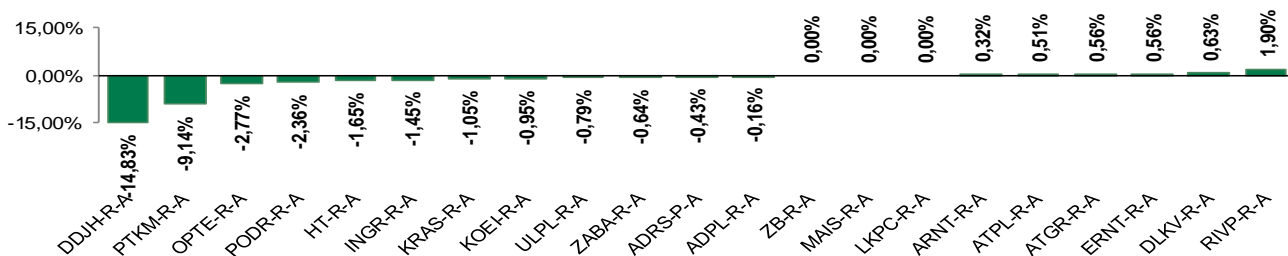
Kretanje vrijednosti CROBEX-a i redovnog prometa



Top 5 najlikvidnijih dionica na Zagrebačkoj burzi

Oznaka	Naziv društva	Zadnja cijena (HRK) na 30.06.2017.	Promjena cijene	Promjena u tekućoj godini	Promet ('000 HRK)	Tržišna kapitalizacija (mil. HRK)
ADRS-P-A	Adris Grupa d.d.	463,00	-0,43%	0,67%	9.597,68	3.141,04
HT-R-A	Hrvatski Telekom d.d.	180,66	-1,65%	6,90%	1.575,85	14.793,98
RVP-R-A	VALAMAR RIVIERA dioničko društvo za tu	44,44	1,90%	27,48%	1.376,90	5.600,66
INA-R-A	INA - Industrija nafte d.d.	3.250,00	0,00%	12,07%	1.137,50	32.500,00
ARNT-R-A	Arenaturist d.d.	471,50	0,32%	0,64%	502,76	2.418,19

Dnevna promjena sastavnica CROBEX-a



Pregled stanja na burzama u regiji

Indeks	Vrijednost indeksa na 30.06.2017.	Dnevna promjena indeksa	Promjena indeksa u tekućoj godini
BELEX15	711,32	-0,39%	-0,84%
BELEXline	1.542,38	-0,57%	-1,72%
SBI TOP	796,40	0,03%	10,98%
SASX-10	613,96	-0,46%	-11,08%
BIRS	575,76	-0,27%	5,32%
MONEX 20	11.328,56	-0,70%	-1,58%
MBI-10	2.282,34	0,36%	6,90%

Izvor: službene stranice burzi regije

Pregled stanja na burzama u svijetu

Indeks	Vrijednost indeksa na 30.06.2017.	Dnevna promjena indeksa	Promjena indeksa u tekućoj godini
FTSE 100	7312,72	-0,51%	2,38%
DAX 30	12325,12	-0,73%	7,35%
CAC 40	5120,68	-0,65%	5,31%
DJIA	21349,63	+0,29%	8,03%
NASDAQ	6140,42	-0,06%	14,07%
S&P 500	2423,41	+0,15%	8,24%
NIKKEI 225	20055,8	+0,11%	4,93%

Izvor: Bloomberg

Kontakti

Riznica i ALM

Prodaja rizničnih proizvoda
treasurysales@pbz.hr

01 4891 301

Riznica
treasury@pbz.hr

- Likvidnost 01 4891 303
- Trgovanje devizama 01 4891 302
- Trgovanje vrijednosnim papirima 01 4891 304
- Trgovanje efektivom 01 4891 305

Proizvodi korporativnog bankarstva

Brokerski poslovi
brokeri@pbz.hr

01 4891 331

Pravne napomene:

Ovu publikaciju izdaje PRIVREDNA BANKA ZAGREB-DIONIČKO DRUŠTVO, Zagreb, Radnička cesta 50 (dalje:PBZ) i namijenjena je klijentima Grupe PBZ. Ova publikacija je načinjena samo sa svrhom informiranja i ne može se niti na koji način smatrati ponudom ili pozivom na kupnju imovine ili prava koje se u njoj spominju. Informativni karakter ove publikacije znači da ona ne može služiti kao zamjena za vlastitu prosudbu i procjenu bilo kojeg čitatelja ili primatelja ove publikacije. Informacije, mišljenja, zaključci, prognoze i projekcije koje se ovdje iznose zasnivaju se na javno dostupnim podacima u čiju se točnost PBZ pouzdaje, ali istu ne može jamčiti. U skladu s navedenim, svi stavovi, mišljenja, zaključci, prognoze i projekcije izneseni u ovoj publikaciji podložni su promjenama podataka kako ih objavljuju korišteni izvori. PBZ dozvoljava daljnje korištenje podataka iz ove publikacije, uz obavezno navođenje ove publikacije kao izvora. Svaka imovina koja se spominje u ovoj publikaciji i čije se kretanje komentira može, s vremena na vrijeme, biti predmet trgovanja, odnosno zauzimanja pozicije od strane PBZ-a.